



Husqvarna®
READY WHEN YOU ARE

FORST UND GARTEN PRODUKTE 2019





Husqvarna Maschinen für Forst-, Landschafts- und Grünflächenpflege wurden für Anwender entwickelt, die täglich harte Arbeit verrichten und somit die Anforderungen genau kennen. Inspiriert von der Beziehung zwischen Mensch und Natur, bieten Ihnen unsere Maschinen beste Qualität, selbst bei schwersten Bedingungen. Egal wie hart diese sind – Husqvarna Maschinen meistern jede Herausforderung. Wenn Sie ein gutes Ergebnis erzielen wollen, sorgen wir dafür, dass Sie ein perfektes Ergebnis erreichen werden. Es ist unsere Aufgabe Ihnen dabei zu helfen, Ihre Arbeit schneller, einfacher und sicherer als je zuvor zu erledigen.

ÜBERZEUGEN SIE SICH SELBST AUF [HUSQVARNA.DE](https://www.husqvarna.de)

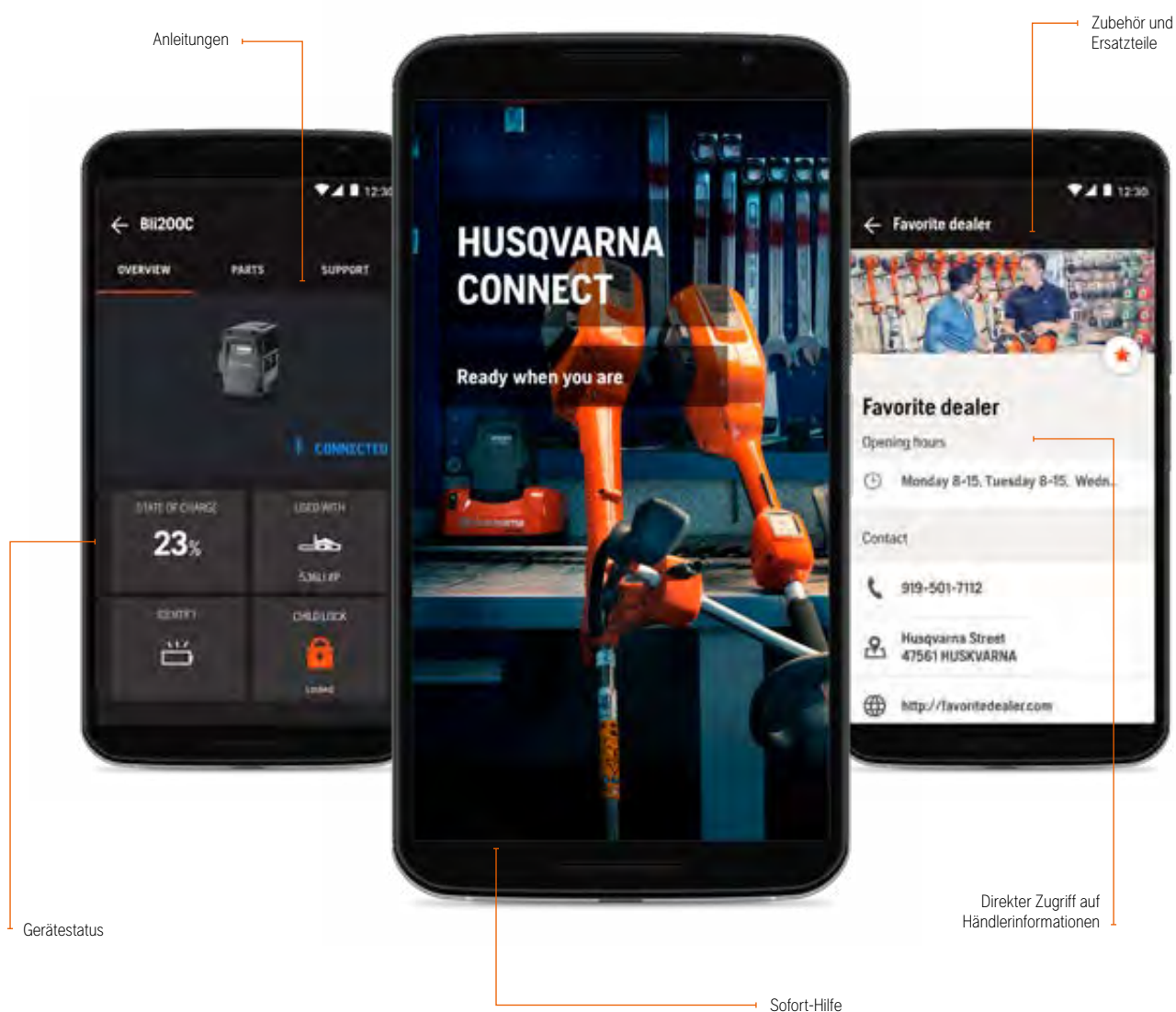
INHALT

READY
WHEN
YOU ARE

HUSQVARNA CONNECT	4	
AKKU-SERIE	8	
MOTORSÄGEN	20	
FORSTFREISCHNEIDER / MOTORSENSEN / TRIMMER / KOMBI-MASCHINEN	36	
HECKENSCHEREN	50	
BLASGERÄTE	54	
TRENNSCHLEIFER	58	
RASENPFLERGE	62	
AUTOMOWER®	64	
RIDER	72	
GARTENTRAKTOREN	80	
NULLWENDEKREISMÄHER	86	
RASENMÄHER	90	
HOCHDRUCKREINIGER	98	
SAUGER	102	
MOTORFRÄSEN / MOTORHACKEN	106	
SCHNEEFRÄSEN	110	
SCHUTZKLEIDUNG	114	
XPLORER FREIZEIT KOLLEKTION	130	
HUSQVARNA SERVICE	134	
TECHNISCHE DATEN / GLOSSAR	136	

Husqvarna entwickelt seine Produkte ständig weiter und behält sich das Recht vor, Konstruktionen, Spezifikationen und Ausstattungen ohne vorherige Mitteilung zu ändern. Sämtliche Produkte mit beweglichen Teilen können bei nicht vorschriftsmäßiger Benutzung eine Gefahrenquelle darstellen. Die Bedienungsanleitung ist daher grundsätzlich sorgfältig durchzulesen. Lokale Abweichungen hinsichtlich Ausstattung und Leistung können vorkommen. Fragen Sie Ihren Fachhändler nach verfügbarer Ausstattung und Leistung auf Ihrem Markt. Was die Gestaltung und das Tragen von Warnkleidung anbelangt, sind die gesetzlichen Vorschriften im jeweiligen Land sorgfältig zu prüfen. Alle technischen Daten waren bei Drucklegung auf dem neuesten Stand. Diese können jedoch während der Produktentwicklung verändert werden. Für Druck- und Satzfehler in diesem Katalog übernehmen wir keine Haftung. Alle in diesem Katalog angegebenen Preise sind unverbindliche Verkaufspreise einschl. MwSt. Die Preise sind bis zum 31. Dezember 2019 gültig. Jeder Fachhändler bestimmt die Preisgestaltung für jedes Produkt selbst. Durch Wechselkursschwankungen etc. können Preisänderungen auftreten. Änderungen und Irrtümer vorbehalten.

INTELLIGENTES ARBEITEN MIT HUSQVARNA CONNECT



NUTZEN SIE DIE **HUSQVARNA CONNECT** APP UND SETZEN SIE DAS VOLLE POTENZIAL IHRER MASCHINEN FREI. AUF GOOGLE PLAY ODER IM APP STORE ERHÄLTlich.



DIE HUSQVARNA CONNECT APP

ALLE INFORMATIONEN JEDERZEIT ZUGÄNGLICH

Die Husqvarna Connect App ist kostenlos und eine Art digitale Werkzeugkiste, die Ihnen dabei hilft, Ihre Arbeiten und die Handhabung der Maschinen einfacher, effizienter und angenehmer denn je zu gestalten. Über die App erhalten Sie Anweisungen und Ratschläge für den Umgang mit Ihren Maschinen, Tipps zur Fehlerbehebung, produktspezifische Ersatzteillisten, eine Händlersuchfunktion mit Wegbeschreibung sowie Kontaktinformationen und Öffnungszeiten Ihres ausgewählten Händlers.

Indem Sie Connect-fähige Produkte mit der App verbinden, können Sie zudem auf zusätzliche Funktionen wie Laufzeitstatistiken, Ladestatus, Kindersicherung, Benachrichtigungen in Echtzeit, Wartungserinnerungen und mehr zugreifen.



VORTEILE

- ✓ Bedienungsanleitungen
- ✓ Statusüberblick
- ✓ Laufzeitstatistik und Nutzungsdaten*
- ✓ Voraussage der verbleibenden Akkulaufzeit
- ✓ Verbleibende Ladezeit für Bluetooth-Akkus
- ✓ Händlersuche und festlegen des bevorzugten Händlers
- ✓ Direkter Zugriff auf Händlerinformationen
- ✓ Sofort-Hilfe
- ✓ Vereinfachte Wartung
- ✓ Service-Mitteilungen
- ✓ Produktspezifische Ersatzteillisten



* Nur in Verbindung mit Bluetooth fähigen Husqvarna Produkten



IM EINKLANG MIT DER NATUR

Nachhaltigkeit ist ein Thema, das uns bei Husqvarna am Herzen liegt. Die Auswirkungen auf die Natur und die Gemeinschaft, in der wir leben, zu reduzieren, ist mehr als nur unsere Unternehmensverantwortung. Es ist unsere wichtigste Mission! Bei uns geht es um mehr als um das Reduzieren der Kohlenstoffemissionen oder das Befolgen gesetzlicher Richtlinien. Unsere Nachhaltigkeitsgrundsätze prägen alles, was wir tun. Vom Produktdesign und den Lieferanten, mit denen wir zusammenarbeiten, bis hin zu den Unternehmen, in die wir investieren und den Dienstleistungen und innovativen Lösungen, die wir anbieten. Durch unseren ganzheitlichen Ansatz schaffen wir Lösungen, bei denen wir nicht nur die Ergonomie für den Benutzer, sondern auch die Auswirkungen auf die Natur berücksichtigen.

SUSTAINOVATE – NACHHALTIGKEIT DURCH INNOVATION

Sustainovate ist der strategische Ansatz der Husqvarna Group, mit dem wir Nachhaltigkeit in alle Bereiche unserer Geschäftstätigkeit integrieren. Das Herzstück bilden Innovationen, die Mensch und Natur in Einklang bringen.

UNSER ERSTES ZIEL: BIS 2020 10% WENIGER CO₂ EMISSIONEN

Unser größter Beitrag im Hinblick auf den Klimawandel sind die Entwicklung und Produktion kraftstoffsparender Produkte und der verstärkte Einsatz von Technologien, die den Einsatz kohlenstoffarmer Alternativen fördern. Es ist unser Ziel, unsere Kohlenstoffemissionen in der Wertschöpfungskette bis 2020 um 10% zu senken. Dies ist jedoch nur der erste Schritt auf der Reise zu unserem Ziel, das wir uns für 2035 gesetzt haben.

VERPFLICHTUNGEN ÜBERTREFFEN: BIS 2035 33% WENIGER CO₂ EMISSIONEN

2015 verpflichtete sich die internationale Gemeinschaft, den globalen Temperaturanstieg auf weniger als 2°C im Vergleich zum vorindustriellen Niveau zu beschränken. Bezugnehmend auf diese Verpflichtung und auf Grundlage der neuesten, klimawissenschaftlichen Erkenntnisse haben wir uns das ehrgeizige Ziel gesetzt, die Kohlenstoffemissionen von unseren Produkten bis 2035 um 33% im Vergleich zu unseren festgelegten Emissionswerten von 2015 zu senken.

MIT GUTEM BEISPIEL VORAN GEHEN

Die Husqvarna Group ist nicht nur das erste, in Schweden registrierte Unternehmen, sondern auch das erste Unternehmen für Forst- und Gartentechnik, dessen Ziele zur CO₂-Reduktion von der Nichtregierungsorganisation Science Based Targets Initiative genehmigt wurden.

UNSER ZIEL: 100% ERNEUERBARE ENERGIEN IN UNSERER GEWERBLICHEN TÄTIGKEIT NUTZEN

Der Wechsel auf erneuerbare Energien ist ein wichtiger Aspekt bei unserem Ziel, die Kohlenstoffemissionen in unserer gewerblichen Tätigkeit zu reduzieren. Mit unserer eigenen Stromproduktion mit Solarenergie und der Tatsache, dass wir aktuell 45% unseres Strombedarfs mit erneuerbaren Energien decken, sind wir bereits auf einem guten Weg unser Ziel zu erreichen.

Unser Sustainovate-Ansatz basiert auf fünf zentralen Herausforderungen, mit denen die Umweltauswirkungen reduziert und die Rolle der Husqvarna Group in ihrer positiven Auswirkung auf das Leben und die Umwelt gefördert werden. Um mehr über unsere Nachhaltigkeitsziele zu erfahren, besuchen Sie uns auf:

www.husqvarnagroup.com/sustainovate

NACHHALTIGE GRÜNFLÄCHENPFLEGE

Durch Investitionen in nachhaltige Innovationen und das Nutzen neuer Technologien, sind wir ständig dabei unsere Produkte zu optimieren und sie möglichst intelligent und effizient zu machen. Nur so können wir sicherstellen, dass wir wirklich etwas bewirken und zu einem positiven Wandel beitragen.



MÄHROBOTER MIT VISION: UMWELTFREUNDLICHE RASENPFLEGE

Dank unseren intelligenten Mährobotern ist der Wechsel von benzinbetriebenen Rasenmähern auf ein leises und effizientes Rasenmanagement in Privatgärten, auf Firmengeländen und öffentlichen Grünflächen ganz einfach. Automower® von Husqvarna sind extrem leise (Geräuschpegel von nur 58 dB) und können Aufsitzmäher und handgeführte Modelle in Wohngebieten, Parks und auf Grünflächen sowie in Sportanlagen ersetzen. So können Sie kinderleicht die Kohlenstoffemissionen und den Lärmpegel reduzieren.

MOTORSÄGENINNOVATIONEN, DIE EMISSIONEN REDUZIEREN

Seit 1990 haben wir den Kraftstoffverbrauch unserer Motorsägen bereits um mehr als 30% reduziert. Unsere kürzlich eingeführte 70 cm³ Profi-Motorsäge hat dank Innovationen wie der X-Torq® Motor-technologie um 10% geringere CO₂ Emissionen im Vergleich zu ihren Vorgängermodellen. Weiterhin sind im Laufe der letzten 20 Jahre die NOx- + HC-Emissionen von Verbrennungsmotoren um mehr als 50% gesunken.



AKKU-SORTIMENT: KEIN LÄRM, KEINE EMISSIONEN

Unser breites Sortiment an akkubetriebenen Geräten erzeugt keine Abgase, ist leise und hat nur geringe Vibrationen. Weiterhin sind unsere Akku-Geräte sehr sicher und bieten Ihnen die Möglichkeit kohlenstoffarme Energiequellen zu nutzen. Kohlenstoffemissionen können fast auf null reduziert werden, wenn beim Laden der Akkus erneuerbare Energien eingesetzt werden.

DIGITALE LÖSUNGEN, DIE IHRE EFFIZIENZ STEIGERN

Wir haben digitale Lösungen, die Ihnen die Möglichkeit bieten Ihren Maschinenpark zu optimieren. Husqvarna Fleet Services™ und Husqvarna Connect sammeln Maschinendaten, werten diese aus und helfen Ihnen dabei, Nutzung, Betriebszeit und Effizienz zu optimieren. Wir arbeiten stetig daran, noch bessere Kundenlösungen zu entwickeln und unsere Produkte noch besser an die jeweiligen Anforderungen anzupassen.



NACHHALTIGE INNOVATIONEN FÜR DIE ZUKUNFT

Unser Ziel für 2020 ist es, in erster Linie nachhaltige Produkte zu entwickeln. Dabei arbeiten wir parallel an zukunftsweisenden Innovationen wie der Husqvarna Battery Box – der weltweit ersten Connected Garden Community, bei der Umweltbewusstsein mit Sharing Economy kombiniert wird. Bitte beachten Sie, dass sich dieses Produkt noch in der Pilotphase befindet und dessen Zukunft von der Marktreife abhängt.

AKKU
ERFAHRUNG
SEIT 1973
HUSQVARNA GROUP



ERLEDIGEN SIE ALLE ARBEITEN OHNE LÄRM UND EMISSIONEN

Die Husqvarna Akku-Serie bietet Ihnen genau das, was Sie von Husqvarna erwarten: Stärke, Leistung und eine ergonomische Bauform. Ein Sortiment an kraftvollen, handgeführten Produkten, die von einem leistungsstarken Li-Ionen Akku angetrieben werden. Sie sind deutlich leiser und vibrationsärmer als vergleichbare Benzingeräte bei gleichzeitig minimalem Wartungsaufwand – und das ganz ohne direkte Emissionen. Außerdem können Sie den Akku zwischen allen Maschinen wechseln und direkt weiterarbeiten.

DIE WICHTIGSTEN FUNKTIONEN AUF EINEN BLICK



EIN-AKKU-SYSTEM

Unsere 36 V Li-Ionen Akkus sind untereinander austauschbar und können sowohl für Einstiegs- als auch für Profi-Geräte verwendet werden. Für Sie bedeutet das maximale Flexibilität bei der Nutzung verschiedener Geräte.

Abweichungen bei der 100er-Serie möglich.



FLEXIBLES SYSTEM

Dieses System wird Ihren Anforderungen gerecht. Unsere Geräte können Sie sowohl mit Wechselakku direkt im Gerät, als auch mit einem Akku-Gürtel (mit Adapter) oder auch mit einem rückentragbaren Akku verwenden.



HOHE SICHERHEIT

Unsere Geräte müssen per Knopfdruck aktiv eingeschaltet werden. Sie sehen somit immer, ob das Gerät an ist, oder nicht. Dies macht unsere Maschinen sehr sicher und verhindert somit ein versehentliches Einschalten.



AKKU-POWER

Unsere leistungsstarken, bürstenlosen Elektromotoren wurden in Ihrer Stärke und Drehzahl für den professionellen Gebrauch großzügig dimensioniert. Die Motoren sind gekapselt und wartungsfrei und stehen in ihrer Leistung benzinbetriebenen Maschinen in nichts nach.



AKTIVE AKKUKÜHLUNG

Die aktive Akkukühlung sorgt für eine längere Lebensdauer der Akkus. Sie findet während des Ladevorgangs mit einem Schnellladegerät statt und bei Produkten, die einen besonders hohen Energiebedarf haben (Motorsägen, Blasgeräte). Dies schützt den Akku optimal vor Überhitzung und ermöglicht eine lange Lebensdauer.



SEITLICHER AKKUSCHACHT

Der seitliche Akkuschaft wurde speziell für den professionellen Einsatz der Akku-Maschinen entwickelt. Er bietet optimalen Schutz vor Verschmutzungen und ermöglicht den Einsatz der Maschinen bei jedem Wetter.




EGAL VOR WELCHER HERAUS- FORDERUNG SIE STEHEN, WIR HABEN DIE LÖSUNG

Die Maschinen unserer Akku-Serie sind anwenderfreundlich, leise und arbeiten ohne direkte Emissionen. Auch im Hinblick auf ihre Leistung können unsere Akku-Maschinen mühelos mit den benzinbetriebenen Gegenstücken mithalten. Unser Produktsortiment deckt von kleine, einfach zu bedienenden Maschinen für private Arbeiten rund um das Haus bis hin zu Maschinen für den kommerziellen Vollezeiteinsatz alles ab.

Dadurch können wir Ihnen immer eine Akku-Maschine anbieten, die perfekt zu Ihnen und Ihrer Herausforderung passt.

EIN-AKKU-SYSTEM

Um Ihnen maximale Flexibilität zu bieten setzen wir bei Husqvarna auf ein Ein-Akku-System. Das bedeutet, dass unsere Akkus mit nahezu allen akkubetriebenen Maschinen unseres Sortiments kompatibel sind. Ganz Ihren Anforderungen und dem Einsatzzweck entsprechend, können Sie daher Akkus, Ladegeräte und Zubehör frei wählen und zusammenstellen. Auf diese Weise können wir sicherstellen, dass Sie stets das Optimum aus Ihrer Maschine herausholen können.



KOMMERZIELLER VOLLZEITEINSATZ

PRODUKTSORTIMENT

Unsere 500er-Serie umfasst ein breites Sortiment an akkubetriebenen Produkten für den kommerziellen Vollezeiteinsatz, die speziell nach den Anforderungen von professionellen Grünflächen- oder Baumpflegern entwickelt wurden. Die robuste Bauform, der hohe Anwendungskomfort, die geringen Vibrationen, die Wetterfestigkeit sowie weitere, intelligente Leistungsmerkmale ermöglichen Ihnen Ihre Effizienz zu steigern und Ihre Produktivität zu erhöhen. Nutzen Sie Husqvarna Fleet Services™ und behalten Sie stets die Kontrolle und den Überblick über Ihre Maschinen.

KOMBINATION FÜR DEN EFFIZIENTEN, KOMMERZIELLEN EINSATZ

Für kommerzielle Einsätze und lange Arbeitstage stellen rückentragbare Akkus oder mehrere Wechselakkus, die am Akku-Gürtel FLEXI mitgeführt werden, ausreichende Leistung sicher. Alternativ können Sie auch mit einem oder zwei Li-Ionen Akkus arbeiten und diese in Kombination mit einem Schnellladegerät in kürzester Zeit wieder aufladen.





REGELMÄSSIGER EINSATZ

PRODUKTSORTIMENT

Für alle Grundstücksbesitzer und gewerbliche Garten- und Landschaftsgärtner, die Ihre Maschinen regelmäßig einsetzen und hohe Anforderungen an Kraft und Leistung stellen, ist die 300er- und 400er-Serie von Husqvarna die richtige Wahl.

KOMBINATION FÜR DEN REGELMÄSSIGEN EINSATZ

Für den regelmäßigen Einsatz empfehlen wir die Husqvarna Akkus BLi200, BLi100 und BLi20, die entweder in der Maschine oder mit dem Akku-Gürtel FLEXI mitgeführt werden können.



GELEGENTLICHER EINSATZ

PRODUKTSORTIMENT

Für alle Privatanwender, die Arbeiten rund um das Haus und im Garten zu erledigen haben und auf die professionellen, leistungsstarken Maschinen einer anerkannten Marke setzen, bietet Husqvarna mit der 100er- und 200er-Serie ein Produktsortiment an, das einfach zu bedienen ist und ein leises, emissionsfreies Arbeiten mit der erforderlichen Leistung ermöglicht.

KOMBINATION FÜR DEN GELEGENTLICHEN EINSATZ

Für den gelegentlichen Einsatz rund um Ihr Haus und im Garten ist der Husqvarna Akku BLi20 oder BLi10 in Kombination mit dem Ladegerät QC80 die perfekte Wahl (auch mit BLi 200/100 kombinierbar). Die Li-Ionen Akkus sind außerdem auch mit anderen Ladegeräten kombinierbar.





500er SERIE – KOMMERZIELLER VOLLZEITEINSATZ

Kommerzielle Nutzer, die ihre Ausrüstung im rauen, schwierigen Vollzeiteinsatz verwenden, sind mit unserer 500er Akku-Serie hervorragend bedient. Sie wurde speziell für den professionellen Vollzeit-Einsatz entwickelt. Mit einem Produkt dieser Serie erhalten Sie die Leistung eines Benzinmotors, allerdings ohne Abgase und mit nur geringen Vibrationen. Der leistungsstarke Elektromotor, die robuste Bauform und die aktive Akkukühlung sorgen dafür, dass Sie bei jedem Wetter unterbrechungsfrei arbeiten können.**



HUSQVARNA 535i XP®

Die perfekte Säge für Landschaftspfleger, Bauunternehmer, Schreiner und andere professionelle Nutzer. Der wartungsfreie, leistungsstarke und bürstenlose Motor sorgt für eine hohe Zuverlässigkeit. Zusätzlich verfügt sie über eine aktive Akkukühlung für eine längere Lebensdauer der Akkus. Der seitliche Akku Schacht bietet Schutz vor Verschmutzungen. Das aktive Einschalten der Maschine und die wirksame, trägheitsausgelöste und elektronische Kettenbremst sorgen für hohe Sicherheit. Allwetter-Einsatz (IPX4).

Schwertlänge 35 cm, 2,6 kg ohne Akku. Kettengeschwindigkeit 20 m/s. save™ für maximale Laufzeit.

14", 967 89 38-14*

Einschl. Bli200 und QC330

449,-€

739,-€



HUSQVARNA T535i XP®

Der Liebling der Arboristen, eine kompakte und leistungsstarke Baumpflegesäge. Der wartungsfreie, leistungsstarke und bürstenlose Motor sorgt für eine hohe Zuverlässigkeit. Zusätzlich verfügt sie über eine aktive Akkukühlung für eine längere Lebensdauer der Akkus. Der seitliche Akku Schacht bietet Schutz vor Verschmutzungen. Das aktive Einschalten der Maschine und die wirksame, trägheitsausgelöste und elektronische Kettenbremst sorgen für hohe Sicherheit. Allwetter-Einsatz (IPX4).

Schienenlänge 30 cm, 2,4 kg ohne Akku. Kettengeschwindigkeit 20 m/s. save™ für maximale Laufzeit.

12", 967 89 39-12*

Einschl. Bli200 und QC330



1,7
TESTSIEGER
Roboter
enthalten

469,-€

759,-€



NEU!

HUSQVARNA K535i

Akkubetriebener Trennschleifer mit exzellenter Ausgabeleistung, der bei leichteren Betonarbeiten die erforderliche Flexibilität bietet. Ergonomisch und leicht, ideal für Landschaftsgärtner, Plattenleger und Dachdecker. Zusätzlich verfügt er über eine aktive Akkukühlung für eine längere Lebensdauer der Akkus. Der seitliche Akku Schacht bietet Schutz vor Verschmutzungen. Des Weiteren verfügt der Trennschleifer über einen Wasseranschluss. Allwetter-Einsatz (IPX4).

Scheibendurchmesser 230 mm, Gewicht 3,5 kg, Schnitttiefe 76 mm. save™ für maximale Laufzeit.

967 79 59-01

Ohne Akku, ohne Ladegerät und ohne Trennscheibe

543,31€



HUSQVARNA 530iPX

Leichte, wendige, akkubetriebene Pflegesäge zum Freischneiden und Kultivieren. Kann bei längeren Einsätzen oder bei Rodungsarbeiten im Wald mit dem Tragegurt für rückentragbare Akkus verwendet werden. Der Sägekopf ist vertikal und horizontal drehbar. Das linksseitig angebrachte Schwert sorgt für optimale Sichtverhältnisse. Allwetter-Einsatz (IPX4).

Schwertlänge 25 cm, 3,1 kg ohne Akku. Kettengeschwindigkeit, 20 m/s. Länge 180 cm. save™ für maximale Laufzeit.

967 88 51-10*

Einschl. Bli200 und QC330

Einschl. Bli950X und QC500

499,-€

779,-€

1.859,-€



HUSQVARNA 530iPT5

Ein robuster Profi-Hochtaster mit teleskopierbarem Schaft für maximale Reichweite. Das linksseitig angebrachte Schwert ermöglicht optimale Sicht auf den Sägeschnitt. Inkl. hinterem Stoßfänger. Für eine angenehmere Arbeitsposition bei langen Einsätzen mit Husqvarna Tragegurt Flex zu verwenden. Allwetter-Einsatz (IPX4).

Schwertlänge 25 cm, 5,0 kg ohne Akku. Kettengeschwindigkeit, 20 m/s. Länge 287-400 cm. Teleskopierbarer Schaft und save™ für maximale Laufzeit.

10", 967 88 48-10*

Einschl. Bli200 und QC330

599,-€

869,-€



HUSQVARNA 530iP4

Robuster, akkubetriebener Hochtaster für professionelle Anwender. Das linksseitig angebrachte Schwert ermöglicht optimale Sicht auf den Sägeschnitt. Inkl. hinteren Stoßfänger. Für eine angenehme Arbeitsposition bei langen Einsätzen mit Husqvarna Tragegurt Flex zu verwenden. Allwetter-Einsatz (IPX4).

Schwertlänge 25 cm, 3,4 kg ohne Akku. Kettengeschwindigkeit, 20 m/s. Länge 250 cm. save™ für maximale Laufzeit.

10", 967 34 11-10*

Einschl. Bli200 und QC330

499,-€

779,-€



HUSQVARNA 520iHD70

Wendige, leichte und sehr effiziente Akku-Heckenschere. Sie ist ideal für Trimm- und Rückschnitt geeignet. Der hintere Griff ist zum einfachen, vertikalen Schneiden drehbar. 70 cm doppelseitiger Hochgeschwindigkeitsmesserbalken für schwierige kommerzielle Einsätze. Allwetter-Einsatz (IPX4).

3,9 kg ohne Akku, 4.000 Schnitte/min, Messerbalken 70 cm. Verstellbarer Griff und save™ für maximale Betriebszeit.

967 91 57-02*

Einschl. Bli200 und QC330

Einschl. Bli950X und QC500

469,-€

759,-€

1.839,-€



HUSQVARNA 520iHD60

Wendige, leichte und sehr effiziente Akku-Heckenschere. Sie ist ideal für Trimm- und Rückschnitt geeignet. Der hintere Griff ist zum einfachen, vertikalen Schneiden drehbar. 60 cm doppelseitiger Hochgeschwindigkeitsmesserbalken für schwierige kommerzielle Einsätze. Allwetter-Einsatz (IPX4).

3,8 kg ohne Akku, 4.000 Schnitte/min, Messerbalken 60 cm. Verstellbarer Griff und save™ für maximale Betriebszeit.

967 91 56-02*

Einschl. Bli200 und QC330

Einschl. Bli950X und QC500

449,-€

739,-€

1.819,-€



HUSQVARNA 520iHE3

Leistungsstarke Akku-Stabheckenschere mit einer Reichweite von 3,5 m. Der Schneidekopfwinkel ist in einem Radius von 120° frei einstellbar (-45° bis +75°). Der hintere Stoßfänger bietet zusätzlichen Schutz und ermöglicht eine größere Reichweite. Allwetter-Einsatz (IPX4).

4,15 kg ohne Akku, 4.000 Schnitte/min, Messerbalken 55 cm. Transportmodus und save™ für maximale Betriebszeit. Inkl. hinterem Stoßschutz.

967 91 58-11*

Einschl. Bli100 und QC80

Einschl. Bli200 und QC330

449,-€

599,-€

739,-€

* Exkl. Akku und Ladegerät ** Die Ausstattung ist generell modellabhängig




NEU!

HUSQVARNA 550iBTX
 Sehr leichtes und gut ausgewogenes, handgeführtes Akku-Blasgerät, das speziell für den Einsatz zusammen mit einem rücken-tragbaren Akku oder einem Akku-Gürtel FLEXI entwickelt wurde. Das Gerät verfügt über eine digitale Ladezustandsanzeige. Für den Einsatz mit einem rücken-tragbaren Akku ist ein Hüftpolster im Lieferumfang enthalten. Allwetter-Einsatz (IPX4).

76,6 dB(A)**, 15,6 m³/min, 67 m/s, 6,3 kg ohne Akku. Tempomat, Boost-Modus und digitales Display mit Ladezustandsanzeige des Akkus.

967 68 11-02* **629,-€**
 Einschl. BLi950X und QC500 **1.979,-€**



HUSQVARNA 530iBX
 Sehr kraftvolles und leises Blasgerät, das zusammen mit rücken-tragbaren Akkus oder dem Akku-Gürtel mit Anschlussvorrichtung eingesetzt werden kann. Das Gerät verfügt über eine digitale Ladezustandsanzeige. Für den Einsatz mit einem rücken-tragbaren Akku ist ein Hüftpolster im Lieferumfang enthalten. Allwetter-Einsatz (IPX4).

77,6 dB(A)**, 14,1 m³/min, 56,2 m/s, 2,9 kg ohne Akku. Tempomat und Boost-Modus für maximale Betriebsdauer. Inkl. Trageplatte.

967 94 14-02* **499,-€**
 Einschl. BLi950X und QC500 **1.889,-€**



HUSQVARNA 525iB
 Dieses leichte, kraftvolle und gut ausgewogene Blasgerät ist anwenderfreundlich und ideal für lange Einsätze geeignet. Dank des intelligenten Gebläse-Designs ist es sehr leise. Der seitliche Akku-Schacht bietet Schutz vor Verschmutzungen. Allwetter-Einsatz (IPX4).

82 dB(A)**, 13,3 m³/min, 56 m/s, 2,4 kg ohne Akku. Tempomat und Boost-Modus für maximale Betriebsdauer.

967 91 55-02* **429,-€**
 Einschl. BLi200 und QC330 **719,-€**

 **PRAXISTEST**
 BESTE WERTE
 TESTSIEGER
 www.sabst.de




HUSQVARNA 520iRX
 Leistungsstarker Akku-Freischneider mit Grasmesser und Trimmerkopf für anspruchsvolle Einsätze. Dank der Drehrichtungsumkehr (Links-/Rechtslauf) des Trimmerfadens bleibt z.B. der Gehweg oder das Blumenbeet frei von Schnittgut. Der erhöhte und abgewinkelte Schaft sorgt für hervorragende Bewegungs- und Beinfreiheit. Allwetter-Einsatz (IPX4).

3,8 kg ohne Akku, Schnittradius 40 cm, save™ für maximale Laufzeit. Hoch angeordneter Handgriff, dreiflügeliges Grasmesser und Balance 35 B Tragegurt.

967 91 62-02* **449,-€**
 Einschl. BLi200 und QC330 **739,-€**

 **PRAXISTEST**
 BESTE WERTE
 TESTSIEGER
 www.sabst.de



HUSQVARNA 520iLX
 Effizienter, leichter, akkubetriebener Freischneider für professionelle Anwender. Dank der Drehrichtungsumkehr (Links-/Rechtslauf) des Trimmerfadens bleibt z.B. der Gehweg oder das Blumenbeet frei von Schnittgut. Der abgewinkelte Griff auf 7 Grad hält durch die natürliche Handhaltung die Blutzirkulation aufrecht und ermöglicht angenehmes und ermüdungsfreies Arbeiten. Allwetter-Einsatz (IPX4).

3,0 kg ohne Akku, save™ für maximale Laufzeit, 40 cm Schnittradius, verstellbarer Handgriff.

967 91 61-11* **379,-€**
 Einschl. BLi200 und QC330 **669,-€**



HOLEN SIE SICH DIE HUSQVARNA CONNECT APP!

* Exkl. Akku und Ladegerät ** Schallpegel am Ohr



300er SERIE – REGELMÄSSIGER EINSATZ

Für professionelle Rasen- und Gartenpfleger, die ihre Maschinen weniger häufig einsetzen sowie für anspruchsvolle Privatanwender, empfehlen wir unsere 300er- und 400er-Serie. Mit den akkubetriebenen Produkten von Husqvarna müssen Sie bei Kraft und Leistung keine Kompromisse machen. Sie bieten Ihnen die gleiche Leistung, wie vergleichbare Benzingeräte, jedoch ohne Abgase und Vibrationen. Der Akku-Gürtel Flexi ermöglicht es Ihnen zusätzliche Akkus mitzuführen und dank der Husqvarna Connect App behalten Sie jederzeit den Überblick über Ihre Ausrüstung.



HUSQVARNA 330i

Ideale Motorsäge für Schreiner, Obstgärtner und andere anspruchsvolle Anwender. Die aktive Einschaltung der Maschine sorgt für hohe Sicherheit. Die Säge verfügt über eine aktive Akkukühlung und einen seitlichen Akkuschacht. Der seitliche Akkuschacht schützt das Gerät vor Verschmutzungen.

Schwertlänge 30 cm, 2,7 kg ohne Akku. Kettengeschwindigkeit 15 m/s. savE™ für maximale Laufzeit.

12", 967 89 37-12

Einschl. BLi200 und QC80

379,-€

609,-€



HUSQVARNA 320iB

Leichtes Bläsergerät mit Tempomat ideal für Privatanwender oder Hausmeister. Einfache Bedienung und effizientes Arbeiten durch eine gut ausbalancierte Bauform, geringes Gewicht und einen hohen Schwerpunkt. Das Gerät verfügt über eine aktive Akkukühlung.

81 dB(A)**; 13 m³/min, 54 m/s, 2,4 kg ohne Batterie. Tempomat und Boost-Funktion für maximale Laufzeit.

967 91 54-02*

Einschl. BLi200 und QC80

329,-€

559,-€



HUSQVARNA 315iC

Perfekt ausgewogener Trimmer für den regelmäßigen Einsatz im privaten oder öffentlichen Bereich. Der abgewinkelte Griff auf 7 Grad hält durch die natürliche Handhabung die Blutzirkulation aufrecht und ermöglicht angenehmeres und ermüdungsfreieres Arbeiten. Für ergonomisches Arbeiten besitzt das Gerät über einen Loop-Griff und einen geschwungenen Holm.

3,1 kg ohne Akku. 33 cm Schnittradius. savE™ für maximale Laufzeit und verstellbarer Griff.

967 91 59-11

Einschl. BLi200 und QC80

299,-€

459,-€



NEU!



HUSQVARNA LC 353iVX

Akkubetriebener Rasenmäher mit einstellbarem Radantrieb für den regelmäßigen Einsatz. Verfügt über eine Akkuladestandsanzeige und eine digitale Geschwindigkeitssteuerung am Holm. Der Holm ist zusammenklappbar und höhenverstellbar. Für eine noch längere Laufzeit besitzt der Rasenmäher zwei Akkufächer. Die Entladung erfolgt nacheinander, dadurch ist kein Umstecken erforderlich.

Bis zu 35 min*** Laufzeit, je nach Zustand des Rasens, Sammeln/BioClip®/Heckauswurf. Mähbreite 53 cm, Schnitthöhe 20–75 mm, variable Geschwindigkeit. Höhenverstellbarer Holm, Staubschutz am Fangsack, zentrale Schnitthöhenverstellung. Optionale Mulchfunktion.

967 86 20-01

Einschl. 2 x BLi200 und QC80

679,-€

939,-€



HUSQVARNA LC 347iVX

Akkubetriebener Rasenmäher mit einstellbarem Radantrieb für den regelmäßigen Einsatz. Verfügt über eine Akkuladestandsanzeige und eine digitale Geschwindigkeitssteuerung am Holm. Der Holm ist zusammenklappbar und höhenverstellbar. Für eine noch längere Laufzeit besitzt der Rasenmäher zwei Akkufächer. Die Entladung erfolgt nacheinander, dadurch ist kein Umstecken erforderlich.

Bis zu 40 min*** Laufzeit, je nach Zustand des Rasens, Sammeln/BioClip®/Heckauswurf. Mähbreite 47 cm, Schnitthöhe 20–75 mm, variable Geschwindigkeit. Höhenverstellbarer Holm, Staubschutz am Fangsack, zentrale Schnitthöhenverstellung. Optionale Mulchfunktion.

967 86 23-01*

Einschl. 2 x BLi200 und QC80

619,-€

879,-€



PERFEKTER RASEN OHNE KABEL ODER BENZIN

Die akkubetriebenen Rasenmäher von Husqvarna sind leise, bedienerfreundlich und effizient. Dies gilt für das gesamte Akku-Sortiment, ganz egal ob Sie sich für einen handgeführten Sammelmäher oder einen Husqvarna Automower® entscheiden. Unser Mähroboter ist übrigens auch als Allradantrieb-Modell erhältlich und schafft Steigungen von bis zu 70%.

Weitere Informationen zu unseren Mährobotern finden Sie auf Seite 64.



200er & 100er SERIE – GELEGENTLICHER EINSATZ

Die Maschinen unserer 100er- und 200er-Serie sind speziell für den Privatgebrauch entwickelt und eignen sich ideal für gelegentliche, leichtere Aufgaben oder für saisonale Gartenarbeiten rund um das Haus. Die Produkte sind sehr leise, anwenderfreundlich, wartungsarm und dennoch überraschend kraftvoll. Starterseil, Lärm und Abgase gehören der Vergangenheit an.



HUSQVARNA 120i

Leichte, handliche Säge für den gelegentlichen Einsatz. Hohe Sicherheit durch die wirksame, trägheitsausgelöste und elektrische Kettenbremse sowie das aktive Einschalten der Maschine. Die Säge besitzt einen wartungsfreien, leistungsstarken und bürstenlosen Motor, für eine hohe Sicherheit.

Schwertlänge 30 cm, 2,9 kg ohne Akku. Kettengeschwindigkeit 11,5 m/s. savE™ für maximale Laufzeit.

12*, 967 09 82-01*

967 09 82-02, einschl. BLi20 und QC80

229,-€

329,-€



NEU!

HUSQVARNA 115iPT4

Ein leichter, akkubetriebener Hochentaster mit guter Schnittleistung und ohne direkte Emissionen. Vibrationsarm. Der teleskopierbare Schaft bietet eine Reichweite von bis zu 4 m. Einfacher Transport dank teilbarem Schaft.


Schwertlänge 25 cm, 3,5 kg ohne Akku. Kettengeschwindigkeit, 10 m/s. Länge 285 cm. Einzelgurt inbegriffen.

967 86 80-01

967 86 80-02, einschl. BLi10 und QC80

199,-€

279,-€



HUSQVARNA 115iL

Leichter, anwenderfreundlicher, teleskopierbarer Trimmer für den privaten Gebrauch. Hervorragend zum Trimmen von Rasenkanten geeignet. Halbautomatischer Trimmerkopf mit Doppelfaden. Inklusive Pflanzenschutzbügel.

3,4 kg ohne Akku, 33 cm Schnittradius. savE™ für maximale Laufzeit, teleskopischer Führungsholm, verstellbarer Handgriff und Pflanzenschutzbügel.

967 09 88-01*

967 09 88-02, einschl. BLi10 und QC80

199,-€

279,-€



HUSQVARNA 115iHD45

Leichte, anwenderfreundliche Heckenschere für den privaten Gebrauch. Hohe Sicherheit durch aktives Einschalten der Maschine. Die Heckenschere verfügt über ein doppeltes Schneidmesser.

3,2 kg ohne Akku, 3.000 Schnitte/min, Messerbalken 45 cm. savE™ für maximale Laufzeit.

967 09 83-01*

967 09 83-02, einschl. BLi10 und QC80

199,-€

279,-€



HUSQVARNA LC 247iX

Akkubetriebener Rasenmäher für den regelmäßigen, privaten Einsatz. Verfügt über eine Akkuladezustandsanzeige und eine digitale Geschwindigkeitssteuerung am Holm. Der Holm ist zusammenklappbar und höhenverstellbar. Für eine noch längere Laufzeit besitzt der Rasenmäher zwei Akkufächer. Die Entladung erfolgt nacheinander, dadurch ist kein Umstecken erforderlich.

Bis zu 45 min*** Laufzeit, je nach Zustand des Rasens, Sammeln/BioClip®/Heckauswurf. Mähbreite 47 cm, Schnitthöhe 20-75 mm, handgeführt. Optionale Mulchfunktion.

967 86 22-01*

Einschl. 2 x BLi20 und QC80

519,-€

789,-€



HUSQVARNA LC 141iV

Akkubetriebener Mäher mit einstellbarem Radantrieb für den privaten Gebrauch. Der Rasenmäher verfügt über eine Akkuladezustandsanzeige und eine digitale Geschwindigkeitssteuerung am Holm.

Bis zu 60 min*** Laufzeit, je nach Zustand des Rasens, Grasfangbox. Mähbreite 41 cm, Schnitthöhe 25-75 mm, variable Geschwindigkeit. Zentrale Schnitthöhenverstellung. Höhenverstellbarer Holm, Akkuladezustandsanzeige am Holm. Optionale Mulchfunktion.

967 09 92-01*

967 09 92-02, einschl. BLi20 und QC80

419,-€

569,-€



HUSQVARNA LC 141i

Praktischer Akku-Mäher für den Privatgebrauch. Der Rasenmäher verfügt über eine Akkuladezustandsanzeige und eine digitale Geschwindigkeitssteuerung am Holm.

Bis zu 65 min*** Laufzeit, je nach Zustand des Rasens, Grasfangbox. Mähbreite 41 cm, Schnitthöhe 25-75 mm, handgeführt. Zentrale Schnitthöhenverstellung. Höhenverstellbarer Holm, Akkuladezustandsanzeige am Holm. Optionale Mulchfunktion.

967 62 84-01*

967 62 84-05, einschl. BLi20 und QC80

349,-€

499,-€



NEU!

HUSQVARNA LB 146i

Sehr leichter, akkubetriebener Mulchmäher für den Privatgebrauch. Das Gerät verfügt über einen höhenverstellbaren Holm. Für eine längere Laufzeit besteht die Möglichkeit, mit zwei Akkus zu arbeiten.

Bis zu 60 min Laufzeit***, je nach Zustand des Rasens, BioClip®. Mähbreite 46 cm, Schnitthöhe 35-70 mm, handgeführt.

967 86 21-01

Ohne Akku und Ladegerät

349,-€



NEU!

HUSQVARNA S138i

Ein zuverlässiger, leichter, akkubetriebener Vertikutierer. 2-in-1 System – Moosrechen und Vertikutierwelle sind im Lieferumfang enthalten. Die kompakte Bauweise und der zusammenklappbare Holm erleichtern den Transport und die Aufbewahrung.

Bis zu 60 min Laufzeit***, je nach Zustand des Rasens. Arbeitsbreite 37,5 cm, Arbeitshöhe -10 mm - +5 mm, handgeführt.

967 92 22-01

Ohne Akku und Ladegerät

349,-€

RÜCKENTRAGBARE Li-IONEN AKKUS

Die rückentragbaren Akkus von Husqvarna wurden speziell für den professionellen Einsatz entwickelt. Die hohe Leistung und der individuell einstellbare Tragegurt ermöglichen Ihnen, den ganzen Tag effektiv zu arbeiten.



HUSQVARNA BLi950X

Der rückentragbare Akku zeichnet sich durch seine lange Laufzeit, erstklassige Leistung und aktive Akkukühlung aus, damit Sie mit weniger Unterbrechungen effizienter arbeiten können. Dank breiter, gepolsterter und beweglicher Schultergurte und Hüftgurt ist der rückentragbare Akku optimal auf die Körpergröße einstellbar und angenehm zu tragen. 31,1 Ah, 8,5 kg.

967 09 32-01 **1.399,- €**
579 82 22-01 nur Akku ohne Gurt **1.299,- €**



HUSQVARNA BLi550X

Kraftvoller, rückentragbarer Akku mit hervorragender Leistung und aktiver Akkukühlung, damit Sie mit weniger Unterbrechungen effizienter arbeiten können. Zahlreiche Verstellmöglichkeiten und breite, gepolsterter und beweglicher Schultergurte und Hüftgurt. 15,6 Ah, 7,1 kg.

967 09 31-01 **999,- €**
579 82 44-01 nur Akku ohne Gurt **899,- €**

Li-IONEN WECHSELAKKUS

Egal ob Sie einen leistungsstarken Akku für den ganztägigen, professionellen Einsatz oder einen leichten Akku für weniger aufwendige Arbeiten im privaten Bereich suchen, wir haben für jede Anforderung den passenden Akku für Sie.



HUSQVARNA BLi300

Wechselakku für kommerzielle oder regelmäßige Einsätze. Bietet exzellente Laufzeit und ein hervorragendes Leistungs-/Gewichtsverhältnis. Mit 4-LED-Ladestatusanzeige, Allwetterbetrieb und exzellenter Kühlung. Bis zu 1.500-mal aufladbar. 9,4 Ah, 1,9 kg.

967 07 19-01 **349,- €**



HUSQVARNA BLi200/100

Wechselakku für kommerzielle oder regelmäßige Einsätze. Fantastische Laufzeit in schlanker Verpackung. Mit 4-LED-Ladestatusanzeige, Allwetterbetrieb und exzellenter Kühlung. Bis zu 1.500-mal aufladbar. 5,2/2,6 Ah, 1,3/0,9 kg.

BLi200, 967 09 19-01 **239,- €**
BLi100, 967 09 18-01 **159,99 €**



HUSQVARNA BLi20/10

Leistungsstarker Wechselakku für den gelegentlichen, privaten Einsatz. Lange Laufzeit in schlanker Verpackung. Mit 3-LED-Ladestatusanzeige und effizienter Kühlung. 4/2 Ah, 1,2/0,8 kg.

BLi20, 967 09 17-01 **149,99 €**
BLi10, 967 09 16-01 **99,99 €**

LADEGERÄTE

Husqvarna Ladegeräte sind in unterschiedlichen Versionen erhältlich. Vom Standardladegerät, über ein Feldladegerät bis hin zu den Schnellladegeräten. Wählen Sie das Ladegerät, das optimal zu Ihrer Arbeitsweise und Ihrer gewünschten Ladezeit passt.



HUSQVARNA QC500

Extrem schnelles Laden für kommerzielle oder regelmäßige Einsätze. 29% schneller als das QC330 mit BLi300, BLi550X und BLi950X. Aktive Kühlung der Akkus, 2-LED-Ladestatusanzeige und hohe Leistungsausgabe. 500 W, 100-240 V AC, 1,5 kg.

967 09 15-01 **169,- €**



HUSQVARNA QC330

Schnellladegerät für kommerzielle oder regelmäßige Einsätze. Mit aktiver Kühlung der Akkus und 2-LED-Ladestatusanzeige. 330 W, 100-240 V AC, 1,3 kg.

967 09 14-01 **129,99 €**



HUSQVARNA QC80

Standardladegerät mit LED-Ladestatusanzeige. Ideal für Profi Einsätze mit Ladungen über Nacht sowie für gelegentliche Einsätze. 80 W, 100-240 V AC, 0,6 kg.

967 33 56-31 **59,99 €**



HUSQVARNA QC80F

Portables Feldladegerät zum Laden über den 12 V Zigarettenanzünder Ihres KFZ. Ideal für kommerzielle regelmäßige Einsätze. 80 W, 0,6 kg.

967 62 83-01 **89,99 €**



HUSQVARNA Vi600F SPANNUNGSWANDLER

Ermöglicht das schnelle Laden am Einsatzort, indem 12 V DC von einer beliebigen Deep Cycle Saurebatterie in 230 V für Ihre QC500, QC330, QC80 oder QC80F Ladegeräte umgewandelt werden. Für kommerzielle oder regelmäßige Einsätze.

967 62 85-01 **249,- €**

HUSQVARNA AKKU-GÜRTEL FLEXI

Mit dem Husqvarna Akku-Gürtel FLEXI haben Sie bis zu drei Husqvarna BLi Wechselakkus und das benötigte Zubehör für mehr Bequemlichkeit an langen, produktiven Arbeitstagen immer direkt zur Hand. Indem Sie Ihre Maschine mit dem Adapter verbinden und den Akku im Gürtel tragen, können Sie das Gewicht Ihrer Ausrüstung reduzieren und somit die Arme entlasten. Vor allem an langen, produktiven Arbeitstagen werden Sie den Unterschied deutlich spüren. Das robuste, anwenderfreundliche Design ist an raue Arbeitsbedingungen angepasst.

Reflektierender Signalstreifen erhöht die Sicherheit

Robustes Design zum Tragen mehrerer Akkus

Es besteht die Möglichkeit, einen Gurt anzubringen

Adapter sind um 180° drehbar

Fünf Befestigungspunkte für den Akku

Wasserbeständiges Material



HUSQVARNA AKKU-GÜRTEL FLEXI

Zum Mitführen von bis zu drei Wechselakkus oder Zubehör am Gürtel.

590 77 67-01

99,99 €



HUSQVARNA AKKU-GÜRTEL FLEXI MIT ADAPTER

Zum Anschließen an Husqvarna Produkte mit BLi-Akkufach. Auch zum Mitführen von Wechselakkus und Zubehör geeignet.

590 77 67-02

159,99 €



HUSQVARNA AKKU-GÜRTEL FLEXI MIT ANSCHLUSSVORRICHTUNG

Ideal zum Anschließen von Husqvarna Produkten mit Anschlusskabel. Ein Adapter zum Anschließen von Produkten mit Akkuschacht ist separat erhältlich. Auch zum Mitführen von Wechselakkus und Zubehör geeignet.

590 77 67-03

169,99 €



Werkzeugloses System zum Befestigen/Versetzen von Akkus und Zubehör

ZUBEHÖR HUSQVARNA AKKU-GÜRTEL FLEXI

1. TRAGEGURT FÜR AKKU-GÜRTEL FLEXI

Dank der gepolsterten Schulterriemen verteilt der Tragegurt das Gewicht auf den Schultern, wenn die Maschinen in unterschiedlichen Winkeln eingesetzt werden.

593 83 76-01

41,40 €

2. KOMBIHALFTER MIT KEILHALTER

Kombihalfter für Handpackzange oder Hebehaken plus Keilhalter.

593 83 83-02

35,20 €

3. HALTERUNG FÜR FEILE UND KOMBIWERKZEUG

Halterung für eine Rund- und eine Flachfeile plus Kombiwerkzeug. Die Halterung verhindert, dass Werkzeuge kaputt oder verloren gehen.

593 83 94-01

30,50 €

4. SPRAYDOSENHALTERUNG

Halterung zum sicheren Verwahren der Spraydose.

593 83 95-01

12,10 €

5. BEFESTIGUNGSHAKEN

Ein Mehrzweckhaken zum Befestigen unterschiedlicher Werkzeuge, Wasserflaschen oder anderer Ausrüstung.

593 83 96-01

12,10 €

6. ADAPTER

Verbindet Ihre handgeführte Ausrüstung mit einem rückentragbaren Akku oder dem Akku-Gürtel FLEXI mit Steckersatz für einen bequemeren Arbeitstag.

582 78 05-01

99,99 €

7. ZUBEHÖRTASCHE

Praktische Tasche, die mit Ihrem Akku-Gürtel FLEXI kompatibel ist. Zum Aufbewahren von Handwerkzeug, Wasserflasche und anderem Zubehör.

596 25 29-01

8,99 €

8. BLi AKKUAUFNAHME

Befestigen Sie bis zu drei BLi Träger an Ihrem Akku-Gürtel FLEXI, um zusätzliche Akkus mitnehmen zu können.

590 77 72-01

19,99 €



ZUBEHÖR AKKUS



1. HUSQVARNA SYSTAINER

Box zum sicheren Transport und zur Aufbewahrung von vier Akkus oder zwei Akkus und einem QC Ladegerät oder anderem Zubehör.

585 42 87-01, klein 400×300×160 mm 64,- €

585 42 88-01, groß 500×300×210 mm 96,- €

2. HUSQVARNA AKKUTASCHE

Sorgt dafür, dass die Akkus im Sommer kalt und im Winter warm bleiben. Absorbiert effektiv Stöße und schützt vor Schmutz und Feuchtigkeit. Für BLi200/BLi100.

585 37 18-01

32,50 €

3. HUSQVARNA TRAGEGURT FÜR RÜCKENTRAGBARE AKKUS

Werden rückentragbare Akkus von mehreren Personen genutzt, können diese durch den Einsatz persönlicher Tragegurte schnell gewechselt werden ohne die Gurteinstellungen verändern zu müssen.

581 03 58-01

119,99 €

4. HUSQVARNA HÜFTPLATTE

Hüftplatte zum Anbringen an den Tragegurt des rückentragbaren Akku in Kombination mit

Akku-Motorsensen und Akku-Blasgeräten. Für eine bequeme und entspannte Arbeitshaltung. Für unsere rückentragbaren Akkus entwickelt.

587 83 40-01

25,90 €

5. HANDGRIFFSET FÜR BLASGERÄTE

Ermöglicht Ihnen den Einsatz beider Hände zum Bedienen der Blasgeräte für eine bequeme und entspannte Arbeitsposition. Kann mit oder ohne Hüftplatte verwendet werden.

501 71 51-01, 530iBX

39,99 €

544 40 00-04, 550iBTX

90,20 €

6. ROHRVERLÄNGERUNG FLACH FÜR BLASGERÄTE

Längere Reichweite. Der solide vordere Bereich ermöglicht das Kratzen des Bodens zum Lösen von nassem Laub oder Abfall. Passend für alle Blasgeräte.

579 79 75-01

14,99 €

7. SILENCER-DÜSE

Düse mit integriertem Schalldämpfer, die das Arbeiten für Bediener und Umgebung noch angenehmer macht. Mit sämtlichen Blasgeräten kompatibel.

WIE LANGE HÄLT DER AKKU?



Wie lange Sie mit einem geladenen Akku arbeiten können, hängt von drei Variablen ab: der Akkuleistung, mit welcher Maschine der Akku verwendet wird und ob Sie leichte oder schwierige Arbeiten ausführen. Die Tabelle gibt eine Schätzung der Betriebszeit an, die Sie von Ihrer akkubetriebenen Husqvarna Ausrüstung in unterschiedlichen Arbeitssituationen erwarten können.

Die Ladezeit eines entladenen Akkus hängt von der Akkuleistung und von dem Ladegerät ab, das Sie verwenden. In vielen Fällen ist die Ladezeit kürzer als die Betriebszeit. Das bedeutet, dass Sie mit zwei Akkus ohne Unterbrechung arbeiten können – ein Akku in der Maschine und ein Akku im Ladegerät.

LADEZEIT FÜR UNTERSCHIEDLICHE AKKU-LADEGERÄT-KOMBINATIONEN



		LADEZYKLEN	QC500		QC330		QC80		QC80F	
			LADEZUSTAND		LADEZUSTAND		LADEZUSTAND		LADEZUSTAND	
			80%	100%	80%	100%	80%	100%	80%	100%
KOMMERZIELLER VOLLZEITENSATZ	BLi950X	1500	1 h 40 min	2 h 55 min	3 h	4 h 5 min	12 h 40 min	14 h 10 min	12 h 40 min	14 h 10 min
	BLi550X	1500	1 h	1 h 25 min	1 h 40 min	2 h 5 min	7 h	9 h 10 min	7 h	9 h 10 min
	BLi300	1500	35 min	1 h	55 min	1 h 20 min	4 h	4 h 20 min	4 h	4 h 20 min
REGELMÄSSIGE EINSATZE	BLi200	1500	30 min	50 min	30 min	50 min	2 h 25 min	2 h 40 min	2 h 25 min	2 h 40 min
	BLi100	1500	30 min	50 min	30 min	50 min	1 h 5 min	1 h 25 min	1 h 5 min	1 h 25 min
GELENTLICHER EINSATZ	BLi20	600	25 min	40 min	25 min	40 min	1 h 50 min	2 h 10 min	1 h 50 min	2 h 10 min
	BLi10	600	25 min	40 min	25 min	40 min	50 min	1 h 10 min	50 min	1 h 10 min

ARBEITSZEIT MIT EINER LADUNG



ANWENDUNG	PRODUKT- BEZEICHNUNG	AKKU									
		BLi950X	BLi550X	BLi300	BLi200	BLi100	BLi20	BLi10			
MOTORSÄGEN											
Baumpflege		535i XP®	7 h 30 min	3 h 45 min	2 h 15 min	1 h 15 min	40 min	1 h	30 min		
		T535i XP®									
		330i	8 h 15 min	4 h 15 min	—	45 min	—	—	—		
		120i	3 h	1 h 30 min	—	—	—	35 min	—		
Baumpflege im Baum		535i XP®	13 h	6 h 30 min	4 h	2 h 15 min	1 h	1 h 45 min	50 min		
		T535i XP®									
Innenausbau		535i XP®	18 h 45 min	9 h 15 min	5 h 30 min	3 h	1 h 30 min	2 h 30 min	1 h 10 min		
		T535i XP®									
		330i	20 h 30 min	10 h 15 min	—	—	—	—	—		
Rundholz schneiden		535i XP®	3 h 15 min	1 h 45 min	1 h	35 min	15 min	25 min	10 min		
		T535i XP®									
		330i	4 h	2 h	—	—	—	—	—		
TRENNSCHLEIFER											
Scheiden Gartenplatten aus Beton, 40 mm		K 535i	—	—	40 pcs	20 pcs	—	—	—		
Schneiden, Dachziegel		K 535i	—	—	165 pcs	85 pcs	—	—	—		
Schneiden, Granit, 70 mm		K 535i	—	—	10 pcs	6 pcs	—	—	—		
Schneiden, Bodenfliesen, 7 mm		K 535i	—	—	240 pcs	140 pcs	—	—	—		
FORSTFREISCHNEIDER											
Bestandspflege		530iPX	8 h 15 min	4 h 15 min	2 h 30 min	1 h 20 min	40 min	1 h	30 min		
HOCHENTASTER											
Baumpflege		530iPT5	11 h 30 min	5 h 45 min	3 h 30 min	2 h	50 min	1 h 30 min	40 min		
		530iP4									
		115iPT4									
MOTORSSENSEN / TRIMMER											
Schwierig		520iRX	4 h 15 min	2 h	1 h 15 min	40 min	20 min	30 min	15 min		
		520iLX						30 min			
		315iC	3 h 45 min	1 h 45 min	1 h	35 min	—	—	—		
Leicht		520iRX	8 h 15 min	4 h 15 min	2 h 30 min	1 h 20 min	40 min	1 h	30 min		
		520iLX									
		315iC	6 h	3 h	1 h 45 min	1 h	30 min	50 min	25 min		
		115iL	5 h 30 min	3 h	—	1 h 15 min	40 min	1 h	30 min		
HECKENSCHEREN											
Schwierig		520iHE3	6 h	3 h	1 h 45 min	1 h	30 min	50 min	25 min		
		520iHD70									
		520iHD60									
Leicht		520iHE3	12 h 30 min	6 h 15 min	3 h 45 min	2 h	1 h	1 h 30 min	50 min		
		520iHD70									
		520iHD60									
		115iHD45	7 h 30 min	4 h	—	2 h	1 h	1 h 30 min	45 min		
BLASGERÄTE											
Schwierig		550iBTX*	1 h	30 min	—	—	—	—	—		
		530iBX**	1 h 45 min	45 min	35 min	15 min	10 min	15 min	15 min		
		525iB									
		320iB Mark II	—	—	—	—	—	—	—		
Leicht		550iBTX*	1 h 45 min	50 min	—	—	—	—	—		
		530iBX**	3 h 30 min	1 h 45 min	1 h	35 min	20 min	30 min	15 min		
		525iB									
		320iB Mark II	—	—	—	—	—	—	—		
RASENMÄHER											
Graspflege		LC 353iVX	—	—	35 min	20 min	—	15 min	—		
		LC 347iVX			40 min			20 min			
		LC 247iX			45 min	25 min		20 min			
		LC 141iV			1 h	30 min		25 min			
		LC 141i			1 h 5 min	35 min		25 min		30 min	20 min
		LB 146i			1 h	30 min		—		25 min	—
		S138i									

Die Laufzeiten entsprechen der Arbeitszeit im save™ Modus einschließlich: geleisteter Arbeit, grundlegender Wartungsarbeiten und Bewegung / Klettern, die für den generellen Betrieb erforderlich ist.

Bei den angegebenen Zeiten handelt es sich um Richtwerte, die nicht sich nicht immer von einer Anwendung auf die andere übertragen lassen. *Nur mit Akku-Rucksack verwendbar.

** Nur mit Akku-Rucksack oder Akku-Gürtel FLEXI verwendbar.

Empfohlener Akku



PROFESSIONELLE LEISTUNG

Nah am Anwender – durch die enge Zusammenarbeit mit professionellen Forstarbeitern können wir unser Motorsägensortiment kontinuierlich weiterentwickeln und verbessern. Mit unseren Motorsägen können Sie länger arbeiten und aufgrund der geringen Vibrationswerte werden Belastungen und Ermüdungserscheinungen minimiert. Jedes Modell bietet Ihnen die Kraft, die Leistung und das Design, das Sie von Husqvarna erwarten.



DIE WICHTIGSTEN FUNKTIONEN AUF EINEN BLICK



HOHE EFFIZIENZ

Wir haben die Bauform unserer Säge an unsere Anwender und deren Bewegungsmuster angepasst. Das benutzerfreundliche Design schon nicht nur Ihren Körper, sie sorgt auch dafür, dass Sie dynamisch und produktiv bleiben.



ZUVERLÄSSIGE KONSTRUKTION

Für uns ist effizientes Arbeiten mit der Motorsäge nicht gleichbedeutend mit Leistung. Eine langlebige Konstruktion in Kombination mit guten Sicherheitsmerkmalen ist bei der Entwicklung unserer Sägen mindestens genauso wichtig, damit Ihnen und Ihrer Maschine nichts passiert.



EINFACHES STARTEN

Sowohl bei benzin- als auch bei akkubetriebenen Motorsägen ist ein schnelles, einfaches Starten wichtig. Daher haben wir eine Technologie entwickelt, die diese Vorgabe erfüllt. Ein Tastendruck oder ein leichtes Ziehen am Starterseil genügt – einfach und unkompliziert.



OPTIMALE LEISTUNG

Bei benzinbetriebenen Motorsägen stellt AutoTune™ den Motor automatisch auf Grundlage von Temperatur, Kraftstofftyp, Höhe etc. auf den optimalen Betrieb ein. Unsere Akku-Motorsägen verfügen über effiziente Motoren mit beeindruckendem Gewichts-/Leistungsverhältnis.



KRAFTVOLLE LEISTUNG

Die patentierte X-Torq® Motortechnologie unserer benzinbetriebenen Motorsägen setzt reine Luft anstelle eines Luft-Benzin-Gemischs ein, um die Abgase herauszuleiten. Dies führt im Vergleich zu herkömmlichen Zweitaktmotoren zu einem reduzierten Kraftstoffverbrauch und geringeren Abgasemissionen.



LANGE WARTUNGSINTERVALLE

Air Injection™ – Ein zentrifugales Luftreinigungssystem sorgt für geringeren Verschleiß und ermöglicht längere Einsätze zwischen den einzelnen Filterreinigungen. Somit können Sie länger arbeiten ohne den Luftfilter reinigen zu müssen.



Akku-Motorsägen für professionelle Nutzer, die eine leichte, leise, vibrationsarme und emissionsfreie Motorsäge erwarten, die in ihrer Leistung einer benzinbetriebenen Maschine in nichts nachsteht



HOLEN SIE SICH DIE HUSQVARNA CONNECT APP!



Die leistungsstarken, akkubetriebenen Elektromotoren von Husqvarna wurden so konzipiert, dass sie hohe Kettengeschwindigkeiten und eine optimale Schnittleistung liefern

Ausgewogener Sägenkörper mit geringen Kreiselkräften ermöglicht eine ideale Manövrierfähigkeit und einfache Handhabung

Neues professionelles Filterdesign mit verbesserter und robusterer Dichtung zwischen Filter und Filterhalterung, der auch extrem staubige und schmutzige Bedingungen nichts anhaben können

Die neue Konstruktion der Maschine sorgt für eine bessere Motorenkühlung, wodurch die Lebensdauer der Maschine enorm verbessert wird

Ergonomisch geformte Griffe sorgen für einen sicheren, bequemen Halt. Das G-Modell ist mit Griffheizung ausgestattet



Verbesserte Schnittleistung (eine Steigerung von bis zu 15% im Vergleich zum Vorgängermodell)

Air Injection™ Technologie und eine neue AutoTune™ Version für einen optimierten und zuverlässigen Betrieb

Sichtbarer Kraftstoffstand und Sicherheitstankdeckel mit Gewinde zum schrittweisen Druckabbau, um ein Verschütten von Kraftstoff zu vermeiden

Die aufgeführten Merkmale sind generell modellabhängig. Nähere Informationen finden Sie bei den technischen Daten.

STEIGERN SIE IHRE LEISTUNG, OHNE SICHERHEIT UND KOMFORT ZU VERNACHLÄSSIGEN

Husqvarna X-Cut™ Ketten und X-Force™ Schienen wurden eigens für Husqvarna Motorsägen entwickelt und sind perfekt auf diese abgestimmt. Durch die Entscheidung für X-Cut™ und X-Force™ Schneidausrüstung können Sie sicher sein, dass Sie das Optimum aus Ihrer Motorsäge herausholen. **Lesen Sie mehr dazu auf Seite 26.**

Damit Ihnen beim Arbeiten nichts passiert, bieten wir ein breites Sortiment an Schutzbekleidung an, das mit neusten Innovationen im Hinblick auf Design und Material ausgestattet ist. Alle unsere Kleidungsstücke bieten Ihnen den Schutzgrad und die Bequemlichkeit, die Sie benötigen, um sicher arbeiten zu können.

Lesen Sie mehr dazu auf Seite 114.





PROFESSIONELLE MOTORSÄGEN FÜR FORSTWIRTE UND BAUMPFLEGER

Unsere Motorsägen für professionelle Anwender sind so konstruiert, dass Sie das Optimum aus jedem Arbeitseinsatz herausholen – selbst unter schwierigsten Bedingungen. Sämtliche Sägen werden aus sorgfältig ausgewählten, erstklassigen Komponenten gefertigt, was sie extrem widerstandsfähig macht und für eine lange Lebensdauer unabdingbar ist. Das anwenderfreundliche Design minimiert die Ermüdung, damit Sie auch bei langen Arbeitseinsätzen stets produktiv bleiben. Unser Sortiment umfasst unter anderem große Fällsägen, Sägen für Entastungsarbeiten und Allrounder für kleinere Fällarbeiten. Unabhängig davon, für welche Maschine Sie sich entscheiden, Sie erhalten eine erstklassige Säge, die sich durch ihre starke Leistung und schnelle Beschleunigung auszeichnet.



ALLROUND-MOTORSÄGEN ZUM FÄLLEN VON BÄUMEN UND SÄGEN VON BRENNHOLZ

Unsere Allround-Motorsägen machen ihrem Namen alle Ehre. Sie sind äußerst kraftvolle und vielseitig einsetzbare Sägen, ideal dafür geeignet, wenn Sie z.B. einen kleineren Baum fällen möchten oder Brennholz sägen wollen. Alle Maschinen sind robust konstruiert, einfach in der Anwendung und liefern zu jeder Zeit eine exzellente Schnittleistung.

INTELLIGENTER UND EFFIZIENTER ARBEITEN

Die Wahl der richtigen Motorsäge ist nicht ganz einfach. Zu lernen, wie man richtig mit ihr arbeitet, braucht Zeit. Wir stehen Ihnen mit nützlichen Informationen zur Seite, wie Sie Ihre Arbeit sicherer, einfacher und effizienter machen können. Auf www.husqvarna.de und bei Ihrem Händler finden Sie umfassende Informationen. Wir sind für Sie da.



BAUMPFLEGE-MOTORSÄGEN FÜR PROFESSIONELLE BAUMPFLEGER

Alle unsere Baumpflegesägen sind schlanke, leichte, benutzerfreundliche und kraftvolle Maschinen. Weitere Merkmale wie Low Vib® und Air Injection™ ermöglichen es Ihnen, ohne Unterbrechung mit voller Leistung zu arbeiten, auch unter anstrengenden und schwierigen Bedingungen.




HOCHENTASTER STARKE MASCHINEN FÜR BESONDERS SCHWIERIGE AUFGABEN

Beim Zuschneiden von Bäumen mit dichter Krone kann es erforderlich sein, dass Sie eine unnatürliche Arbeitsposition einnehmen müssen, die Ihren Körper belastet. Unsere Hochentaster sind so konstruiert, dass Sie unter allen Voraussetzungen bequem arbeiten und hervorragende Ergebnisse erzielen können. Die Maschinen sind leicht, gut ausgewogen und in unterschiedlichen Arbeitslängen erhältlich. Das linksseitig angebrachte Schwert ermöglicht stets optimale Sichtverhältnisse auf den Sägeschnitt.

500er SERIE – KOMMERZIELLER VOLLZEITEINSATZ

Unser Profi-Sortiment für Forstwirte und Baumpfleger. Alle XP® Modelle wurden eigens zur Maximierung Ihrer Leistung und Produktivität entwickelt. Viele sind mit Husqvarna Innovationen wie Air Injection™, Low Vib® Technologie und AutoTune™ ausgestattet.



HUSQVARNA 3120 XP®
 Unsere größte Motorsäge mit 118 cm³ gehört zu den kraftvollsten der Welt. Sie wurde eigens für extreme Fällarbeiten, mobile Sägewerke und das Entfernen von Stubben entwickelt. Diese Säge ist so konstruiert, dass sie die Kette in unseren längsten Führungsschienen antreibt.
 118,8 cm³, 6,2 kW, Schienenlänge 60–105 cm, 10,4 kg, Low Vib®.
 965 96 04–42 **2.115,-€**
Nur solange der Vorrat reicht



HUSQVARNA 395 XP®
 Eine sehr kraftvolle, 94 cm³ Motorsäge, die für professionelle Forstarbeiter konstruiert wurde. Sie wurde zum Fällen, Zertrennen großer Bäume einschließlich extrem harter Hölzer entwickelt.
 93,6 cm³, 4,9 kW, Schienenlänge 45–90 cm, 7,9 kg, Air Injection™ und Low Vib®.
 965 90 21–20 **1.615,-€**
Nur solange der Vorrat reicht



HUSQVARNA 390 XP® G
 Eine sehr kraftvolle, 88 cm³ Motorsäge, die für professionelle Forstarbeiter konstruiert wurde. Sie wurde zum Fällen, Trennen großer Bäume einschließlich extrem harter Hölzer entwickelt.
 88 cm³, 4,8 kW, Schienenlänge 45–70 cm, 7,4 kg, Air Injection™ und Low Vib®.
 965 06 14–20 **1.685,-€**
Nur solange der Vorrat reicht



HUSQVARNA 572 XP®
 Professionelle Säge mit einem ausgezeichneten Leistungs-/Gewichtsverhältnis, die für Zuverlässigkeit und eine lange Lebensdauer entwickelt wurde. AutoTune™ ermöglicht eine automatische Motorsteuerung. Das XP® G Modell ist mit Griffheizung ausgestattet.
 70,6 cm³, 4,3 kW, Schienenlänge 38–70 cm, 6,6 kg, AutoTune™, Air Injection™, X-Torq® und Low Vib®.
 572 XP®, 966 73 31–18 **1.419,-€**
 572 XP® G, 966 73 34–20 **1.529,-€**



HUSQVARNA 562 XP®
 Für professionelle Forstarbeiter, Baumpfleger und Grundbesitzer, die Erfahrung im Umgang mit Motorsägen haben. Das XP® G Modell ist mit Griffheizung ausgestattet.
 59,8 cm³, 3,5 kW, Schienenlänge 38–70 cm, 6,1 kg, AutoTune™, Air Injection™, X-Torq® und Low Vib®.
 562 XP®, 966 56 99–18 **1.299,-€**
 562 XP® G, 966 57 01–18 **1.379,-€**



HUSQVARNA 560 XP®
 Für professionelle Forstarbeiter und Grundbesitzer, die Erfahrung im Umgang mit Motorsägen haben und effizient und bequem arbeiten wollen. Das XP® G Modell ist mit Griffheizung ausgestattet.
 59,8 cm³, 3,5 kW, Schienenlänge 33–50 cm, 5,9 kg, AutoTune™, Air Injection™, X-Torq® und Low Vib®.
 560 XP® 15", 325, 966 00 91–15 **1.199,-€**
 560 XP® 16" 3/8, 966 01 00–66 **1.209,-€**
 560 XP® 18" 3/8, 966 01 00–68 **1.219,-€**
 560 XP® G 15", 325, 966 00 90–15 **1.299,-€**
 560 XP® G 16" 3/8, 966 01 02–66 **1.309,-€**
 560 XP® G 18" 3/8, 966 01 02–68 **1.319,-€**



HUSQVARNA 550 XP® Mark II / 550 XP® TrioBrake™
 Kraftvolle, ergonomische 50 cm³ Motorsäge mit einem hervorragendem Leistungs-/Gewichtsverhältnis zum Fällen, Entasten und Trennen kleiner und mittelgroßer Bäume sowie für anspruchsvolle Baumpflegearbeiten. Das XP® G Modell ist mit Griffheizung ausgestattet.
 50,1 cm³, 3,0/2,8 kW, Schwertlänge 33–50 cm, 5,3/5,0 kg, AutoTune™, Air Injection™, X-Torq® und Low Vib®.
 550 XP® 15" Mark II, 967 69 08–35 **979,-€**
 550 XP® 18" Mark II, 967 69 08–38 **999,-€**
 550 XP® G 15" Mark II, 967 69 09–35 **1.069,-€**
 550 XP® TrioBrake™, 966 64 87–15 **999,-€**
Verfügbar ab April 2019



HUSQVARNA 543 XP®
 Für professionelle Baumpfleger und Forstwirte, die Erfahrung im Umgang mit Motorsägen haben. Geringes Gewicht und hohe Kettengeschwindigkeit für effizientes Entasten. Das XP® G Modell ist mit Griffheizung ausgestattet.
 43,1 cm³, 2,2 kW, Schienenlänge 33–45 cm, 4,5 kg, Air Injection™, X-Torq® und Low Vib®.
 543 XP®, 966 77 61–35 **719,-€**
 543 XP® G, 966 77 62–35 **769,-€**



HUSQVARNA 555
 Für Landschaftspfleger und Grundbesitzer, die eine leistungsstarke, kraftstoffsparende Säge mit geringen Emissionen benötigen.
 59,8 cm³, 3,1 kW, Schwertlänge 33–50 cm, 5,9 kg, AutoTune™, Air Injection™, X-Torq® und Low Vib®.
 966 01 09–18 **999,-€**



HUSQVARNA 545 Mark II
 Kraftvolle, ergonomische 50 cm³ Motorsäge für Fällarbeiten, zum Entasten und Trennen kleiner und mittelgroßer Bäume. Das schlanke Design erlaubt einen effizienten, zuverlässigen und bequemen Betrieb.
 50,1 cm³, 2,7 kW, Schwertlänge 33–50 cm, 5,3 kg, AutoTune™, Air Injection™, X-Torq®, Low Vib® und Smart Start®.
 967 69 06–35 **869,-€**
Verfügbar ab April 2019



HUSQVARNA T540 XP®
 Beeindruckende Baumpflugesäge mit maximaler Leistung, die alles hat, was sich ein Arborist oder professioneller Baumpfleger wünscht.
 37,7 cm³, 1,8 kW, Schienenlänge 30–40 cm, 3,9 kg, AutoTune™, Air Injection™, X-Torq® und Low Vib®.
 12", 967 28 75–12 **799,-€**
 14", 967 28 75–14 **809,-€**



HUSQVARNA 535i XP®
 Die perfekte Säge für Landschaftspfleger, Bauunternehmer, Schreiner und andere professionelle Nutzer. Der wartungsfreie, leistungsstarke und bürstenlose Motor sorgt für eine hohe Zuverlässigkeit. Zusätzlich verfügt sie über eine aktive Akkukühlung für eine längere Lebensdauer der Akkus. Der seitliche Akku Schacht bietet Schutz vor Verschmutzungen. Das aktive Einschalten der Maschine und die wirksame, trägheitsausgelöste und elektronische Kettenbremse sorgen für hohe Sicherheit. Allwetter-Einsatz (IPX4).
 Schwertlänge 35 cm, 2,6 kg ohne Akku. Kettengeschwindigkeit 20 m/s. savE™ für maximale Laufzeit.
 14", 967 89 38–14* **449,-€**
 Einschl. BLi200 und QC330 **739,-€**



HUSQVARNA T435
 Robuste Baumpflugesäge für Allround-Baumpflegerarbeiten in der Höhe. Vereint hervorragende Ausgewogenheit mit hoher Leistung und geringem Gewicht.
 35,2 cm³, 1,5 kW, Schienenlänge 30–40 cm, 3,4 kg, X-Torq® und Low Vib®.
 966 99 72–12 **599,-€**



HUSQVARNA T525
 Kompakte und sehr leichte Baumpflugesäge mit einem reaktionsschnellen Motor, die eigens für die Baumpflege entwickelt wurde.
 27 cm³, 1,1 kW, Schienenlänge 25–30 cm, 2,7 kg, Air Injection™, X-Torq® und Low Vib®.
 10" (3/8), 967 63 34–10 **649,-€**
 10" (1/8), 967 63 34–11 **649,-€**



HUSQVARNA T535i XP®
 Der Liebling der Arboristen, eine kompakte und leistungsstarke Baumpflugesäge. Der wartungsfreie, leistungsstarke und bürstenlose Motor sorgt für eine hohe Zuverlässigkeit. Zusätzlich verfügt sie über eine aktive Akkukühlung für eine längere Lebensdauer der Akkus. Der seitliche Akku Schacht bietet Schutz vor Verschmutzungen. Das aktive Einschalten der Maschine und die wirksame, trägheitsausgelöste und elektronische Kettenbremse sorgen für hohe Sicherheit. Allwetter-Einsatz (IPX4).
 Schienenlänge 30 cm, 2,4 kg ohne Akku. Kettengeschwindigkeit 20 m/s. savE™ für maximale Laufzeit.
 12", 967 89 39–12* **469,-€**
 Einschl. BLi200 und QC330 **759,-€**

* Exkl. Akku und Ladegerät



HUSQVARNA 525PT5

Robuster, gut ausgewogener und leichter Hochentaster mit teleskopierbarem Schaft für eine große, flexible Reichweite. Für eine optimale Arbeitsposition zusammen mit dem Husqvarna Balance Flex-Tragegurt einzusetzen. Siehe Seite 46.

25,4 cm³, 1,0 kW, Schienenlänge 25–30 cm, Länge 402 cm, 7,0 kg, teleskopierbarer Schaft
967 32 96–01 **1.049,-€**



HUSQVARNA 525P5

Robuster, gut ausgewogener und leichter Hochentaster mit extra großer Reichweite, perfekt für lange Arbeitseinsätze. Der abnehmbare, teleskopierbare Schaft erleichtert den Transport.

25,4 cm³, 1,0 kW, Schienenlänge 25–30 cm, Länge 340 cm, 6,4 kg, Abnehmbarer Schaft.
967 32 95–01 **949,-€**



HUSQVARNA 525P4

Robuster, gut ausgewogener und leichter Hochentaster mit großer Reichweite, perfekt für lange Arbeitseinsätze.

25,4 cm³, 1,0 kW, Schienenlänge 25–30 cm, Länge 243 cm, 5,3 kg.
967 32 94–01 **799,-€**



HUSQVARNA 530iPX

Leichte, wendige, akkubetriebene Pflegesäge zum Freischneiden und Kultivieren. Kann bei längeren Einsätzen oder bei Rodungsarbeiten im Wald mit dem Tragegurt für rückentragbare Akkus verwendet werden. Der Sägekopf ist vertikal und horizontal drehbar. Das linksseitig angebrachte Schwert sorgt für optimale Sichtverhältnisse. Allwetter-Einsatz (IPX4).

Schwertlänge 25 cm, 3,1 kg ohne Akku. Ketten- geschwindigkeit, 20 m/s. Länge 180 cm. savE™ für maximale Laufzeit.
967 88 51–10* **499,-€**
Einschl. Bli200 und QC330 **779,-€**
Einschl. Bli950X und QC500 **1.859,-€**



HUSQVARNA 530iPT5

Ein robuster Profi-Hochentaster mit teleskopierbarem Schaft für maximale Reichweite. Das linksseitig angebrachte Schwert ermöglicht optimale Sicht auf den Sägeschnitt. Inkl. hinterem Stoßfänger. Für eine angenehmere Arbeitsposition bei langen Einsätzen mit Husqvarna Tragegurt Flex zu verwenden. Allwetter-Einsatz (IPX4).

Schwertlänge 25 cm, 5,0 kg ohne Akku. Ketten- geschwindigkeit, 20 m/s. Länge 287–400 cm. Teleskopierbarer Schaft und savE™ für maximale Laufzeit.

10", 967 88 48–10* **599,-€**
Einschl. Bli200 und QC330 **869,-€**



HUSQVARNA 530iP4

Robuster, akkubetriebener Hochentaster für professionelle Anwender. Das linksseitig angebrachte Schwert ermöglicht optimale Sicht auf den Sägeschnitt. Inkl. hinteren Stoßfänger. Für eine angenehme Arbeitsposition bei langen Einsätzen mit Husqvarna Tragegurt Flex zu verwenden. Allwetter-Einsatz (IPX4).

Schwertlänge 25 cm, 3,4 kg ohne Akku. Ketten- geschwindigkeit, 20 m/s. Länge 250 cm. savE™ für maximale Laufzeit.

10", 967 34 11–10* **499,-€**
Einschl. Bli200 und QC330 **779,-€**

400er & 300er SERIE – REGELMÄSSIGER EINSATZ

Motorsägen der 400er-Serie sind leistungsstark, leicht zu manövrieren und ausgesprochen einfach zu starten. Mit zahlreichen Leistungsmerkmalen können die Sägen zum Zurückschneiden, Entasten, Fällen, zum Sägen von Brennholz und vielem mehr eingesetzt werden. Ideal für Landwirte und andere regelmäßige Anwender, die viel Wert auf Leistung und Effizienz legen.



HUSQVARNA 450e

Leistungsstarke Motorsäge mit viel Kraft und vielen praktischen Ausstattungspunkten, wie Schnellverschlüssen am Filterdeckel für einfache Servicearbeiten. Als e-Version ist die Maschine mit Smart Start® und werkzeugloser Ketten- spannvorrichtung ausgestattet.

50,2 cm³, 2,4 kW, Schienenlänge 33–50 cm, 4,9 kg. Air Injection™, X-Torq® und Low Vib®.
967 15 69–75 **649,-€**



HUSQVARNA 445

Kraftvolle Motorsäge mit prof. Ausstattungspunkten, wie seitlicher Kettenspanner und Schnellverschlüsse im Filterdeckel. Smart Start® reduziert den Kraftaufwand beim Starten der Maschine. Als TrioBrake zusätzlich mit werkzeuglosen Kettenspannsystem ausgestattet.

45,7 cm³, 2,1 kW, Schienenlänge 33–50 cm, 4,9 kg. Air Injection™, X-Torq® und Low Vib®.
445, 967 15 64–35 **599,-€**
445e TrioBrake™, 967 15 68–35 **649,-€**



HUSQVARNA 440e

Kraftvolle Motorsäge für Anwender welche eine leichte Handhabung wünschen. Als e-Version ist die Säge mit Smart Start® und werkzeugloser Kettenspannvorrichtung ausgestattet. Air Injection reinigt die Ansaugluft vor Verschmutzungen und erhöht somit die Lebensdauer der Filter und der Maschine.

40,9 cm³, 1,8 kW, Schienenlänge 33–45 cm, 4,4 kg. Air Injection™, X-Torq® und Low Vib®.
967 15 58–35 **549,-€**



HUSQVARNA 435

Sehr einfach zu starten und zu manövrieren, eine Allround-Säge für anspruchsvolle Anwender mit prof. Ausstattung.


40,9 cm³, 1,6 kW, Schienenlänge 33–45 cm, 4,2 kg. Air Injection™, X-Torq® und Low Vib®.
967 15 54–35 **449,-€**



HUSQVARNA 439

Super leichte, kompakte, praktische Säge für Landwirte und andere anspruchsvolle Anwender, die ein vielseitiges Werkzeug für leichtere Sägeaufgaben benötigen.

35,2 cm³, 1,5 kW, Schienenlänge 30–40 cm, 3,9 kg. Air Injection™, X-Torq® und Low Vib®.
967 15 53–14 **549,-€**



HUSQVARNA 330i

Ideale Motorsäge für Schreiner, Obstgärtner und andere anspruchsvolle Anwender. Die aktive Einschaltung der Maschine sorgt für hohe Sicherheit. Die Säge verfügt über eine aktive Akkukühlung und einen seitlichen Akkuschaft. Der seitliche Akkuschaft schützt das Gerät vor Verschmutzungen.

Schwertlänge 30 cm, 2,7 kg ohne Akku. Ketten- geschwindigkeit 15 m/s. savE™ für maximale Laufzeit.
12", 967 89 37–12* **379,-€**
Einschl. Bli200 und QC80 **609,-€**



HUSQVARNA 420EL / 418EL

Elektrische Motorsäge mit hervorragender Leistung, Manövrierfähigkeit und hoher Kettengeschwindigkeit. Mit werkzeugloser Kettenspannung. 420EL ist mit einem 5 m langen Kabel ausgestattet.

230V, 2000/1800W, Schwertlänge 35–45 cm, 4,7 kg.
420EL, 967 20 57–16 **249,-€**
418EL, 967 20 56–14 **199,-€**

100er SERIE – GELEGENLICHER EINSATZ

Diese Motorsägen bieten eine ausgezeichnete Schnittleistung, sind einfach zu starten und mit Leistungsmerkmalen ausgestattet, die ein bequemes und flexibles Arbeiten ermöglichen. Ideal für leichtere Sägearbeiten wie das Fällen kleinerer Bäume und das Sägen von Brennholz.



HUSQVARNA 135 Mark II

Robuste, zuverlässige und einfach zu bedienende Säge für Privatanwender mit schneller Schnittleistung. Einfach zu starten und zu bedienen. Seitliche Kettenspannvorrichtung Einfacher zu starten, leichtes Ziehen am Starterseil reicht aus.


38 cm³, 1,6 kW, Schwertlänge 35–40 cm, 4,7 kg. Air Injection, X-Torq® und Low Vib®.
967 86 18–14 **349,-€**



HUSQVARNA 130

Motorsäge für gelegentliches Fällen von Bäumen und Sägen von Brennholz. Einfach zu starten und zu bedienen. Luftfilter mit Schnellverschluss und automatischer Start-/Stopp-Schalter.

38 cm³, 1,5 kW, Schwertlänge 35–40 cm, 4,7 kg. Air Injection, X-Torq® und Low Vib®.
967 10 84–01 **279,-€**



HUSQVARNA 120 Mark II

Robuste, einfach zu bedienende Allround-Säge mit Low Vib® System für Privatanwender. Einfache Wartung und weniger Emissionen dank X-Torq® Technologie.


38,2 cm³, 1,4 kW, Schwertlänge 35–40 cm, 4,85 kg. Air Injection, X-Torq® und Low Vib®.
120 Mark II, 967 86 19–03 **229,-€**



HUSQVARNA 120i

Leichte, handliche Säge für den gelegentlichen Einsatz. Hohe Sicherheit durch die wirksame, trägheitsausgelöste und elektrische Kettenbremse sowie das aktive Einschalten der Maschine. Die Säge besitzt einen wartungsfreien, leistungsstarken und bürstenlosen Motor, für eine hohe Sicherheit.

Schwertlänge 30 cm, 2,9 kg ohne Akku. Ketten- geschwindigkeit 11,5 m/s. savE™ für maximale Laufzeit.
12", 967 09 82–01* **229,-€**
967 09 82–02, einschl. Bli20 und QC80 **329,-€**



HUSQVARNA 115iPT4

Ein leichter, akkubetriebener Hochentaster mit guter Schnittleistung und ohne direkte Emissionen. Vibrationsarm. Der teleskopierbare Schaft bietet eine Reichweite von bis zu 4 m. Einfacher Transport dank teilbarem Schaft.

Schwertlänge 25 cm, 3,5 kg ohne Akku. Ketten- geschwindigkeit, 10 m/s. Länge 285 cm. Einzelgurt inbegriffen.
967 86 80–01* **199,-€**

* Exkl. Akku und Ladegerät

X-CUT™ KETTEN UND X-FORCE™ SCHIENEN

VON HUSQVARNA FÜR IHRE HUSQVARNA ENTWICKELT

Wenn es um das Entwickeln von Motorsägen geht, sind wir bei Husqvarna Experten. Wir wissen, wie wichtig Kraftstoff, Schiene und Kette für die Gesamtleistung sind. Daher betrachten wir sie als Teil einer Motorsäge und nicht als Zubehör. Wir haben unser einzigartiges Fachwissen genutzt, um Kraftstoffe, Schienen und Ketten zu entwickeln, die optimal an die Bedürfnisse der Motorsäge angepasst sind. Damit unsere Ketten perfekt passen und optimale Leistung bringen, entwickeln und produzieren wir unsere X-CUT™ Ketten parallel zu unseren Motorsägen in unserer Produktionsanlage im schwedischen Huskvarna. Dadurch wurden die Ketten perfektioniert, was sich enorm auf die Leistung der Motorsäge auswirkt. Überzeugen Sie sich selbst und testen Sie unsere Maschinen.



KRAFTSTOFF, DER EIGENS FÜR HUSQVARNA ZWEITAKTMOTOREN ENTWICKELT WURDE HUSQVARNA XP® POWER 2

Es gibt keinen besseren Kraftstoff für Ihre Husqvarna Motorsäge als unser Alkylatbenzin, das nach Husqvarna-Spezifikationen entwickelt wurde. Das bereits mit 2% Husqvarna XP® Synthetik-Zweitaktöl gemischte Benzin ermöglicht eine effektive Zündung und sorgt so für einen sauberen, kühleren und gesünderen Motor, dessen Abgas nur ein Minimum an Schadstoffen enthält. Außerdem verhindert der Kraftstoff innere Korrosion, was ein einfacheres Starten ermöglicht sowie den Wartungsaufwand und die Stillstandszeiten reduziert. VEF zugelassen.

5 l, 583 95 29-01

Ausgießer, 582 06 66-01 **17,99€**



LÄNGERE BETRIEBSZEIT UND GERINGERER WARTUNGSAUFWAND

Schneidgeräte, Materialien und Herstellungsprozesse wurden aufs Äußerste verbessert, was der X-Cut™ Kette eine enorme Schärfe direkt aus der Verpackung verleiht, und, was noch wichtiger ist, dafür sorgt, dass sie deutlich länger scharf bleibt, bevor sie gefeilt werden muss.

WENIGER NACHSTELLEN UND GERINGERES SCHADENSRIKIO

Die X-Cut Kette wird bereits werksseitig vorgereckt, damit Sie länger arbeiten können, bevor sie nachgespannt werden muss. Das Risiko einer Beschädigung des Schneidsystems aufgrund einer lockeren Kette wird somit reduziert.

WENIGER KOSTEN UND WENIGER SERVICE

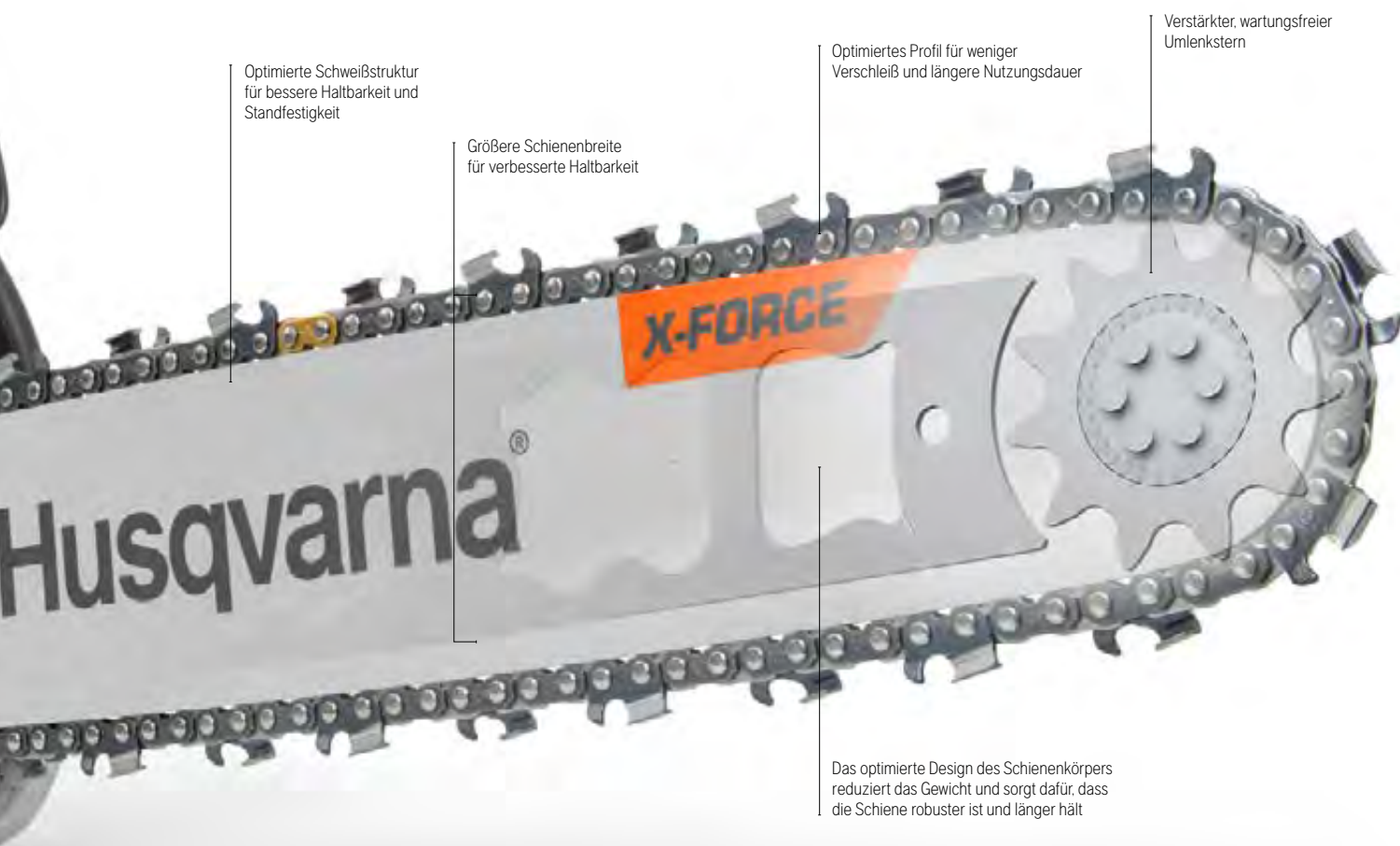
Eine sorgfältig ausgewogene Kombination aus Konstruktion, Materialien und Herstellungsprozessen ergibt eine exzellente, dynamische Standfestigkeit. Der Verschleiß des Schneidsystems sowie der Wartungsaufwand werden deutlich reduziert.

BESSERE ERGEBNISSE UND LEICHTERES ARBEITEN

Mit der X-Cut™ Sägekette sind schnelle Schnitte möglich und sie kann ohne Vorarbeiten direkt aus der Verpackung eingesetzt werden. Durch die Schärfe der Kette reduziert sich die erforderliche Vorschubkraft, wodurch die Arbeit Ihren Körper weniger stark belastet.

GOLDENES VERBINDUNGSGLIED

Dank des goldenen Verbindungsglieds können Sie einfach sehen, wo Sie mit dem Feilen der Kette begonnen haben.



Optimierte Schweißstruktur für bessere Haltbarkeit und Standfestigkeit

Größere Schienenbreite für verbesserte Haltbarkeit

Optimiertes Profil für weniger Verschleiß und längere Nutzungsdauer

Verstärkter, wartungsfreier Umlenkstern

Das optimierte Design des Schienenkörpers reduziert das Gewicht und sorgt dafür, dass die Schiene robuster ist und länger hält

ROBUSTE, LEICHTE SCHIENEN

HUSQVARNA X-FORCE™

X-Force™ ist die Antwort von Husqvarna auf die Frage nach einer perfekten Schiene, die leicht und wartungsfrei ist, um Ihren Aufwand zu minimieren. Und die dennoch robust genug ist, um über einen langen Zeitraum rauen Arbeitsbedingungen standzuhalten. Husqvarna X-Force™ Schienen wurden zusammen mit den eigens für Husqvarna Motorsägen optimierten Husqvarna X-Cut™ Ketten entwickelt. Das Ergebnis ist ein Schnittsystem, das bei der Leistung Ihrer Motorsäge ganz neue Maßstäbe setzt und einen schnellen, sauberen Sägeschnitt liefert.

MINIMALE AUSFALLZEIT, MAXIMALES ERGEBNIS


HUSQVARNA X-CUT™

X-Cut™ ist die erste Sägekette, die eigens von Husqvarna entwickelt, konstruiert und produziert wurde. In unserem Produktionsstandort in Huskvarna, Schweden, haben wir neben unserem Motorsägenwerk eine neue, hochmoderne Fertigungslinie für Sägeketten eröffnet. Die X-Cut™ Kette ist so konzipiert, dass sie Ihre Leistung maximiert und Ihnen längere, unterbrechungsfreie Einsätze ermöglicht. Sie werden den Unterschied spüren und nun deutlich effizienter arbeiten können.



LAMINIERTE SCHIENEN MIT UMLENKSTERN

Die leichte Biegung und der geringe Radius des Umlenksterns reduziert das Risiko von Rückschlägen und verbessert die Kontrolle beim Sägen. Die Schwerter sind zum Schutz vor Kratzern und Korrosion beschichtet. Als 3/8" mini (10–16") und .325" mini (10–16") erhältlich.



STABILE SCHIENEN MIT AUSTAUSCHBARER SCHIENENSPIITZE


Empfohlen für lange Schnittlängen, um die Belastung der Schienenspitze zu verringern. Die Belastung wird auf die hochwertigen Rollenlager übertragen. Die Schienen sind beschichtet, um wirksam gegen Kratzer und Korrosion geschützt zu sein. Die austauschbare Schienenspitze ist als Ersatzteil erhältlich. Lieferbar mit 3/8" Kettenteilung in den Längen 18–28".



HUSQVARNA X-CUT™ SP33G

Pixel .325" 1,3 mm Halbmeißel-Kette, von Husqvarna entwickelt und produziert. Flacher Rückschlagschutz, schmaler Sägeschlitz, geringe Dehnung und Treibglied. Für anspruchsvolle, gewerbliche Einsätze entwickelt, für mittelgroße Motorsägen bis zu 55 cm³. Originalausrüstung an den meisten Husqvarna 550 XP® Motorsägen.

NEU!



HUSQVARNA X-CUT™ C85

Die hochwertige, 3/8" 1,5 mm Hochleistungs-Vollmeißel-Kette für Profi-Förstsägen wird komplett von Husqvarna gefertigt, um sicherzugehen, dass Sie das Optimum aus Ihrer Motorsäge herausholen. Mit ihrer hervorragenden Haltbarkeit und Schnittleistung, einer lang anhaltenden Schärfe und geringer Kettendehnung liefert sie Ihnen bessere Ergebnisse in Kombination mit geringerem Wartungsaufwand und geringeren Kosten.

X-FORCE™ SCHIENEN

Die laminierten X-Force™-Schienen vereinfachen die Wartung und erhöhen die Produktivität. Je nach Modell beruhen diese Vorzüge auf Leistungsmerkmalen wie überarbeiteten Profilen, einem größeren Umlenkstern, Aussparungen im Schienenkörper, zusätzlichen Lagern, Ablenkblechen und dem Verzicht auf eine Schmieröffnung. Lieferbar in 3/8" (15–20"), 3/8" mini (12–16") und .325" (13–20").



STABILE SCHIENEN

Die stabilen Schienen eignen sich zum Sägen von Hartholz, dicker Rinde oder von sehr sandigen, staubigen bzw. rußbeschmutzten Flächen. Die Schienen sind beschichtet, damit Kratzer und Korrosion keine Chance haben. Lieferbar in .404" (24–42") und 3/8" (18–28").



CARVING SCHIENENBEFESTIGUNG KLEIN

Carving-Schienen haben einen kleineren Umlenkradius und sind somit zum Schneiden und für andere Präzisionsarbeiten hervorragend geeignet. Lieferbar in 1/4" (10–12").

NEU!



HUSQVARNA X-CUT™ S93G

Die 3/8" mini 1,3 mm S93G Halbmeißel-Kette wurde für kleinere Motorsägen wie die 100er- und 200er-Serie oder für Tophandsägen für die Baumpflege entwickelt. Optimierte Geometrie und Schliff bieten hohe Schnittgeschwindigkeit. Hohe Schneidleistung, die an die Leistung der Motorsäge angepasst ist, was einen weichen, genauen Schnitt ermöglicht.

NEU!



HUSQVARNA X-CUT™ SP21G

SP21G ist eine .325" mini 1,1 mm Halbmeißel-Kette, die eigens zum Erhöhen von Schnittgeschwindigkeit und Schneidleistung für akkubetriebene Motorsägen im kommerziellen Volleinsatz entwickelt wurde. Die Kette ist energieeffizient, und die optimierte Geometrie ermöglicht einen durchgehend weichen Schnitt, exzellente Stechschnitte sowie eine verbesserte Handhabung und Wendigkeit.

ANWENDUNG VERSCHIEDENER KETTEN

Husqvarna bietet eine große Auswahl an Ketten für verschiedene Bedürfnisse. [Nähere Informationen zu unserem Sortiment finden Sie auf unserer Website.](#)

1/4" KETTENTEILUNG, EMPFOHLEN BIS ZU 38 CM³

Extrem leichte Kette für gleichmäßige und saubere Schnitte. Ausgestattet mit Micromeißel-Schneidezähnen.

PIXEL MINI 3/8" KETTENTEILUNG

Empfohlen für Akku-Motorsägen. Leichte, rückschlagarme Kette, die weniger Kraft erfordert.

3/8" MINI KETTENTEILUNG, EMPFOHLEN BIS ZU 45 CM³

Eine vibrationsarme Kette für Holzfäller, die kleinere Sägen in Hochproduktionsbereichen einsetzen oder für benzinbetriebene Tophandsägen für die Baumpflege. Auch lieferbar in rückschlagarmer Ausführung.

PIXEL .325" KETTENTEILUNG, EMPFOHLEN FÜR 35–55 CM³

Eine Kette, die den spezifischen Anforderungen einer modernen, leichten Motorsäge entspricht. Sie macht schmale Schnitte, für die weniger Kraft erforderlich ist. Rückschlagarme und vibrationsreduzierende Produktmerkmale dank Micromeißel-Schneidezähnen. Nicht zu empfehlen für schwere Arbeiten auf sturmgeschädigten Waldflächen.

.325" KETTEN, EMPFOHLEN FÜR 35–60 CM³ UND AKKU-SÄGEN

Leistungsstarke, vibrationsarme Kette mit Halb- oder Mikromeißel-Schneidezähnen. Ideal

bei anspruchsvollen Bedingungen. Die .325" mini Pixel Kette ist ideal für die verbesserte Handhabung und Präzision bei Akku-Sägen.

3/8" KETTENTEILUNG, EMPFOHLEN FÜR 50–100 CM³

Die professionelle Vollmeißelausführung steht für hohe Produktivität und für saubere Schnitte. Die Halbmeißelketten erlauben schnelle Schnitte und lassen sich leicht nachschärfen. Diese Vollmeißelkette ist in vibrationsarmer Ausführung lieferbar sowie auch als Kantenschliffkette für professionelle Arbeiten.

.404" KETTENTEILUNG, EMPFOHLEN FÜR 85 CM³ UND GRÖßER

Sägeketten für professionelle Arbeiten an dicken Stämmen. Diese Vollmeißelketten sind für Anwender, die nach hoher Produktivität streben und die Erwartung haben, auch mit größeren Ketten saubere Schnitte zu machen. Die Sägeketten mit Micromeißel-Schneidezahn eignen sich für schnelle Schnitte und sind zudem einfach zu schärfen. Rundmeißelketten zeichnen sich durch ihre hervorragende Leistung aus. Zudem sind sie einfach zu schärfen und verfügen über eine dauerhafte Schneide.

SPEZIALKETTEN

Ketten mit einem speziellen Maschinenschliff zur Herstellung von Brettern und Bohlen aus größeren Baumstämmen, die parallel zur Holzmaserung geschnitten werden.

OPTIMIEREN SIE DIE LAUFLEISTUNG IHRER SÄGE

Husqvarna Zweitaktmotoren können mit 14.000 U/min laufen, häufig unter hoher Belastung. Wir konstruieren unsere Motoren so, dass sie robust, leistungsstark und gleichzeitig leicht sind. Dies stellt besondere Anforderungen an das Öl – daher ist es entscheidend, das richtige Öl zu wählen. Alle Husqvarna Zweitaktöle und Kraftstoffe tragen die Bezeichnung VEF- Verified Engine Formula. Unsere VEF-Öle und -Kraftstoffe sorgen dafür, dass Ihr Husqvarna Motor optimale Voraussetzungen erhält, um über seine gesamte Nutzungsdauer volle Leistung zu bringen.



HUSQVARNA ZWEITAKTÖL, XP® SYNTHETIC

Ein vollsynthetisches und biologisch abbaubares Zweitaktöl für den rauen Einsatz bei hoher Belastung und Motorgeschwindigkeit. Sie sind für alle unsere Produkte mit Zweitaktmotoren geeignet. Entspricht den Anforderungen von JASO FD/ISO EGD und Rotax 253 Motorschlitten-Test. VEF zugelassen.

0,1 l, 578 18 03-03
1 l Dose, 578 03 70-03
10 l, 578 18 00-03



HUSQVARNA ZWEITAKTÖL, LS+

Ein halbsynthetisches Öl mit geringer Rauchentwicklung, das einen hervorragenden Schutz vor Kolbenfraß bietet. Das Additivpaket gehört zu den leistungsstärksten auf dem Markt. Entspricht den Anforderungen von JASO / FD/ISO EGD und Rotax 253 Motorschlitten-Test. VEF zugelassen.

0,1 l, 578 18 03-02
1 l Dose, 578 03 70-02
4 l, 578 03 71-02
10 l, 578 18 00-02



HUSQVARNA ZWEITAKTÖL, HP

Aus sorgfältig ausgewählten Komponenten für den Einsatz mit qualitativ minderwertigem Kraftstoff entwickelt. Entspricht den Anforderungen von JASO FB / ISO EGB und Rotax 253 Motorschlitten-Test. VEF zugelassen.

0,1 l, 587 80 85-01
1 l Dose, 587 80 85-11
4 l, 587 80 85-20



HUSQVARNA KETTENÖL, BIO ADVANCED

Das pflanzliche Kettenöl von Husqvarna bietet auch unter extremen Bedingungen hervorragende Schmiereigenschaften. Exzellente Antioxidationseigenschaften schützen Schiene und Kette während der Aufbewahrung.

1 l, 588 81 83-01
5 l, 588 81 83-10
20 l, 588 81 83-20



HUSQVARNA KETTENHAFTÖL, MINERALISCH

Mit Additiven für Hochleistungsmotorsägen. Garantiert geringer Verschleiß von Ketten und Schienen. Für den universellen ganzjährigen Einsatz.

1 l, 579 39 60-01
5 l, 579 39 61-01
20 l, 579 39 62-01
200 l, 579 39 63-01



HUSQVARNA LUFTFILTERÖL

Biologisch abbaubar. Bindet die feineren Partikel im Luftfilter und sorgt so für einen saubereren Motor und geringeren Verschleiß.

1 l, 531 00 92-48



HUSQVARNA MEHRZWECKFETT

Schmierfett mit gutem Korrosionsschutz und Tragfähigkeit. Für alle üblichen Einsatzzwecke.

225 g, 502 51 27-01



Mit den integrierten Werkzeugtaschen ist es Ihnen möglich Feilen, Ersatzteile sowie Ketten mitzunehmen

HUSQVARNA KOMBIKANISTER, 5 LITER

Ermöglicht Ihnen ein schnelles Tanken, ohne Kraftstoff zu verschütten. Die Größe der beiden Behälter wurde auf ein optimales Verhältnis zwischen Kraftstoff und Öl abgestimmt. Integrierte Werkzeugbox für häufig benötigte Ersatzteile. Zugelassen gemäß UN-Standard.

5,0/2,5 l, 580 75 42-01
Einfüllstutzen, Kraftstoff, 586 11 04-01
Einfüllstutzen, Öl, 586 11 05-01
Winter-Einfüllstutzen, Öl, 586 11 07-01

54,99 €
17,99 €
17,99 €
17,99 €



HUSQVARNA KOMBIKANISTER, 6 LITER

Der Kombikanister ist mit einem praktischen Kraftstofffüllschutz versehen. Bei vollem Kanister wird der Zulauf automatisch gestoppt und Sie können ihn ohne verschütten anheben. Zugelassen gemäß UN-Standard.

6/2,5 l, 505 69 80-00

44,99 €



HUSQVARNA BENZINKANISTER, ORANGE

Der Kanister ist mit einem praktischen Kraftstofffüllschutz versehen. Zugelassen gemäß UN-Standard.

6 l, 505 69 80-01

44,99 €



Die Tüllen sind für einen optimierten, konstanten Durchfluss ausgelegt, der das Befüllen beschleunigt. Eine mechanische Sperre verhindert Lecks und eine automatische Abschaltvorrichtung verhindert Verschütten und Überfüllen

EINE SCHARFE KETTE IST EBENSO WICHTIG WIE EIN STARKER MOTOR

Die Kette Ihrer Motorsäge muss immer scharf sein, damit Sie effektiv, sicher und präzise arbeiten können. Wie oft sollte die Kette gefeilt werden? Das hängt natürlich ganz davon ab, wie viel Sie sägen. Das Aussehen der Sägespäne ist ein guter Indikator für den Zustand der Kette. Eine scharfe Kette schneidet feine, gleichmäßige Sägespäne, während eine stumpfe Kette nur Sägemehl erzeugt. Sie benötigen eine Rundfeile, eine Flachfeile und eine für Ihre Kette geeignete Feillehre. Wir empfehlen, einen Feilbock zum Einspannen der Schiene zu benutzen, damit Sie effektiv und schnell feilen können.



FEILLEHREN

Speziell entwickelte Feillehren, die zusammen mit unseren Rundfeilen zur Kontrolle der richtigen Feilwinkel benutzt werden.

- H00 1/4", 1,3 mm, 505 69 81-18 **12,99 €**
- H22 / H25 / H28 .325", 1,5 mm, 505 69 81-10 **12,99 €**
- H38 3/8" mini Pixel, 1,1 mm, 579 55 88-01 **12,99 €**
- H35 / H36 / H37 3/8" mini, 505 24 37-01 **12,99 €**
- H64(S) .404", 1,6 mm, 505 69 81-15 **12,99 €**



FEILENGRIFF

Patentiertes Feilenverriegelungssystem, passend für alle Rundfeilen. Die 25° und 30° Lehre erleichtert das Feilen im richtigen Winkel.

- Feilengriff Ø 4,5 - 5,5 mm, 505 69 78-01 **4,99 €**
- Feilengriff Flachfeilen, 505 69 78-10 **4,99 €**



HUSQVARNA INTENSIVE CUT RUNDFEILEN


Für eine optimale Schnittleistung und längere Lebensdauer. 2 Stück.

- 4,0 mm, 5100957-01 **4,99 €**
- 4,5 mm, 5772337-01 **4,99 €**
- 4,8 mm, 5100955-01 **4,99 €**
- 5,5 mm, 5100956-01 **4,99 €**

FEILENSET

Komplettes Kit, bestehend aus Feilengriff, Kombilehre oder einer Feillehre und einer Tiefenbegrenzerlehre, zwei Rundfeilen und einer Flachfeile.

- H00, 580 68 75-01 **24,99 €**
- X-Cut™ SP21G, 590 00 46-01 **24,99 €**
- X-Cut™ SP33G, 586 93 34-01 **29,99 €**
- H30, 505 69 81-27 **24,99 €**
- H25 / H22 / H21 / H28, 505 69 81-25 **24,99 €**
- X-Cut™ S93G, 587 80 67-01 **24,99 €**
- H36, 505 69 81-38 **23,80 €**
- H37, 579 65 36-01 **24,99 €**
- X-Cut™ C83 / C85, 586 93 85-01 **29,99 €**
- H42 / H45, 505 69 81-30 **24,99 €**
- H64(S), 505 69 81-92 **29,99 €**



FLACHFEILE

Qualitätsfeilen, die einen korrekten Winkel der Schneide sicherstellen.

- Flachfeile 6" 1 Stck., 505 69 81-60 **4,99 €**



KOMBILEHRE

Unsere Kombilehren vereinen Feil- und Tiefenbegrenzerlehre in nur einem Werkzeug. Benutzen Sie die Kombilehren in Verbindung mit unseren Rund- und Flachfeilen, um die Ketten im richtigen Winkel zu schärfen.

- H00 1/4" 1,3 mm, 580 68 74-01 **9,99 €**
- X-Cut™ SP21G .325" mini / 1,1 mm Pixel, 595 00 46-01 **9,99 €**
- X-Cut™ SP33G .325" 1,3 mm Pixel, 586 93 84-01 **9,99 €**
- H22 / H25 / H28 .325" / 1,5 mm, 505 69 81-09 **9,99 €**
- X-Cut™ S93G 3/8" mini 1,3 mm, 587 80 90-01 **9,99 €**
- X-Cut™ C83 / C85 3/8" Vollmeißel, 586 93 86-01 **12,99 €**
- H42 / H45 / H46 / H47(S) / H48(S) 3/8" Vollmeißel, 505 24 35-01 **9,99 €**
- H49 / H51 / H54 / H58 3/8" Halbmeißel, 575 99 15-01 **9,99 €**



FEILBOCK

Zur Fixierung der Kettensäge beim Kettenschärfen. Hergestellt aus Schmiedestahl.

- 505 66 52-56 **24,99 €**



TIEFENBEGRENZERLEHRE

Speziell entwickelte Feillehren, die zusammen mit unseren Flachfeilen zur Kontrolle der richtigen Feilwinkel benutzt werden.

- .325", 505 69 81-00 **4,99 €**
- 3/8", 505 69 81-01 **4,99 €**
- .404", 505 69 81-02 **4,99 €**
- 3/8" mini / 3/8" mini Pixel, 505 69 81-03 **4,99 €**

PRODUKTINFORMATION – FEILAUSTRÜSTUNG

KETTENBEZEICHNUNG	KETTEN TYP, TEILUNG	FEILEN-KIT	KOMBI-FEILLEHRE	FEILLEHREN	TIEFENMESSER	RUNDFEILE	FLACHFEILE	FEILENGRIFF
H00	1/4"	580 68 75-01	580 68 74-01	505 69 81-18	—	4,0	505 69 81-60	505 69 78-01
SP21G	.325" mini Pixel	595 00 46-01	595 00 47-01	—	—	4,0	505 69 81-60	505 69 78-01
SP33G	.325" Pixel	586 93 34-01	586 93 84-01	—	—	4,8	505 69 81-60	505 69 78-01
H25/H22/H21/H28	.325"	505 69 81-25	505 69 81-09	505 69 81-10	505 69 81-00	4,8	505 69 81-60	505 69 78-01
H38	3/8" mini Pixel	—	—	579 55 88-01	505 69 81-03	4,5	505 69 81-60	505 69 78-01
S93G	3/8" mini	587 80 67-01	587 80 90-01	—	—	4,0	505 69 81-60	505 69 78-01
H35/H36	3/8" mini	505 69 81-38	—	505 24 37-01	—	4,0	505 69 81-60	505 69 78-01
H37	3/8" mini	579 65 36-01	—	505 24 37-01	—	4,0	505 69 81-60	505 69 78-01
C85/C83	3/8"	586 93 85-01	586 93 86-01	—	—	5,5	505 69 81-60	505 69 78-01
H42/H45/H46/H47/H47S/H48	3/8"	505 69 81-30	505 24 35-01	—	505 69 81-01	5,5	505 69 81-60	505 69 78-01
H54 (Halbmeißel)	3/8"	—	575 99 15-01	—	—	5,5	505 69 81-60	505 69 78-01
H64, H64S	.404"	505 69 81-92	—	505 69 81-15	505 69 81-02	5,5	505 69 81-60	505 69 78-01

ALLES NOTWENDIGE, IMMER GRIFFBEREIT

Wenn Sie Ihren gesamten Arbeitstag im Wald verbringen, ist der Husqvarna Werkzeuggürtel Ihr perfekter Helfer. Unsere Werkzeuggürtel ermöglicht Ihnen, immer das richtige Werkzeug in Griffweite zu haben. Dies führt dazu, dass Sie schneller, sicherer und einfacher arbeiten können.

NEU!



**WERKZEUGGÜRTEL FLEXI
- KOMBI-KIT**

Flexibler, ergonomischer Werkzeuggürtel mit ausgezeichneter Gewichtsverteilung und „Easy and Click“ Verriegelung, der eigens für die Arbeit im Forstbereich entwickelt wurde. Intuitiv und mithilfe der einfach zu befestigenden Halfter, Taschen und Gurte einfach an die persönlichen Bedürfnisse anpassbar.

Werkzeuggürtel FLEXI. Tragegurt. Kombihalfter mit Keilhalter. Halterung für Feile und Kombiwerkzeug. Universaltasche. Universal-Werkzeughalterung. Kombihalfter.

593 83 72-01

219,-€

NEU!



**WERKZEUGGÜRTEL FLEXI
- KEILE-KIT**

Flexibler, ergonomischer Werkzeuggürtel mit ausgezeichneter Gewichtsverteilung und „Easy and Click“ Verriegelung, der eigens für die Arbeit im Forstbereich entwickelt wurde. Intuitiv und mithilfe der einfach zu befestigenden Halfter, Taschen und Gurte einfach an die persönlichen Bedürfnisse anpassbar.

Werkzeuggürtel FLEXI. Tragegurt. Keiltasche. Halterung für Feile und Kombiwerkzeug. Universaltasche. Universal-Werkzeughalterung. Kombihalfter mit Keilhalter.

593 83 72-02

219,-€

NEU!



**WERKZEUGGÜRTEL FLEXI
- TRANSPORT-KIT**

Flexibler, ergonomischer Werkzeuggürtel mit ausgezeichneter Gewichtsverteilung und „Easy and Click“ Verriegelung, der eigens für die Arbeit im Forstbereich entwickelt wurde. Intuitiv und mithilfe der einfach zu befestigenden Halfter, Taschen und Gurte einfach an die persönlichen Bedürfnisse anpassbar.

Werkzeuggürtel FLEXI. Tragegurt. Zubehörtasche. Halterung für Feile und Kombiwerkzeug. Universaltasche. Befestigungshaken. Keiltasche.

593 83 72-03

199,-€

ZUBEHÖR



1. WERKZEUGGÜRTEL FLEXI

Flexibler, ergonomischer Werkzeuggürtel mit ausgezeichneter Gewichtsverteilung und „Easy and Click“ Verriegelung.

593 83 74-01

79,99 €

2. TRAGEGURT FÜR WERKZEUGGÜRTEL FLEXI

Ergonomisches Design in Kombination mit Brustgurt verteilt das Gewicht auf den Schultern.

593 83 76-01

41,99 €

3. KOMBIHALFTER

Kombihalfter für Handpackzeuge oder Hebehaken sowie Ösen für Maßband.

593 83 83-01

31,99 €

4. KOMBIHALFTER MIT KEILETASCHE

Kombihalfter für Handpackzeuge oder Hebehaken sowie eine Tasche für Keile.

593 83 83-02

35,99 €

5. KEILTASCHE

Tasche für mehrere Keile, die in einzelnen Fächern sicher aufbewahrt werden.

593 83 88-01

32,99 €

6. UNIVERSALTASCHE

Universaltasche für Erste-Hilfe-Set, GPS, Ladegerät und andere Kleinteile.

593 83 92-01

34,99 €

7. MASSBANDHALTERUNG

Sorgt dafür, dass das Maßband sicher verwahrt ist.

593 83 91-01

9,99 €

8. HALTERUNG FÜR FEILE UND KOMBIWERKZEUG

Halterung für eine Rund- und eine Flachfeile plus Kombiwerkzeug. Die Halterung verhindert, dass Werkzeuge kaputt oder verloren gehen.

593 83 94-01

29,99 €

9. SPRAYDOSENHALTERUNG

Halfter zum sicheren Verwahren einer Spraydose.

593 83 95-01

11,99 €

10. BEFESTIGUNGSHAKEN

Ein Mehrzweckhaken zum Befestigen unterschiedlicher Werkzeuge, Wasserflaschen oder anderer Ausrüstung.

593 83 96-01

11,99 €

11. UNIVERSAL-WERKZEUGHALTERUNG

Mehrzweckhalterung zum Befestigen von Werkzeugen wie Axt, Fällheber etc.

593 83 97-01

11,99 €

12. HALFTER FÜR FÄLLHEBER

Das Fällheber-Halfter von unserem klassischen Werkzeuggürtel kann auch am Werkzeuggürtel FLEXI befestigt werden.

505 69 32-92

11,99 €

13. SCHIEBLEHREN-HALFTER

Das Schieblehren-Halfter unseres klassischen Werkzeuggürtels kann auch am Werkzeuggürtel FLEXI befestigt werden.

505 69 32-04

17,99 €

14. STIFTHALTER MIT ROLLE

Halterung mit federgespannter Metallrolle. Halterung für 12-mm-Stifte. Robustes Design mit einer Metallrolle, die am Werkzeuggürtel oder Tragegurt befestigt werden kann.

593 83 98-01

42,50 €

593 97 55-01, Markierstifte 12 Stück 12,99 €

15. ZUBEHÖRTASCHE

Zusätzliche Tasche, in der Sie Feuerlöscher, Wasserflasche, Ersatzkleidung usw. verstauen können.

596 25 29-01

8,99 €



HUSQVARNA ÄXTE – ECHTES HANDWERK

Husqvarna bietet ein breites Angebot an Äxten für unterschiedliche Einsatzgebiete. Die Äxte werden in Schweden aus schwedischem Axtstahl mit beständig hoher Qualität geschmiedet. Bei guter Pflege hält Ihre Axt viele Jahre lang.



WALDAXT

Zum Fällen kleinerer Bäume und zum Entasten von Stämmen.

65 cm, 576 92 62-01

54,99 €

Ersatzstiel, 576 92 62-02

CAMPINGAXT

Kleine Axt für Aktivitäten im Wald und zum Holzspalten.

37,5 cm, 576 92 63-01

56,99 €

Ersatzstiel, 576 92 63-02

ZIMMERMANNAXT

Zum Zimmern und für allgemeine Holzarbeiten.

50 cm, 576 92 65-01

76,99 €

Ersatzstiel, 576 92 68-02

HOBBYAXT

Zum Spalten von Feuerholz und für Gartenarbeit.

37,5 cm, 576 92 64-01

47,99 €

SPALTHAMMER

Zum Spalten von Stämmen und großen Holzstücken.

80 cm, 576 92 66-01

101,99 €

Ersatzstiel, 576 92 66-02

SPALTAXT

Zum Spalten von dickeren Holzblöcken und Feuerholz.

75 cm, 576 92 67-01

89,99 €

KLEINE SPALTAXT

Zum Spalten von Feuerholz.

50 cm, 576 92 68-01

54,99 €

Ersatzstiel, 576 92 68-02

HUSQVARNA H900

Kleine Hobbyaxt für Camper, Wanderer und Gartenfreunde.

34 cm, 580 76 10-01

44,99 €

HUSQVARNA A1400

Universalaxt, ideal zum Spalten von harzigem Holz.

60 cm, 580 76 11-01

79,99 €

HUSQVARNA A2400

Kraftvolle Universalaxt für verschiedene Holzarbeiten.

70 cm, 580 76 12-01

99,99 €

HUSQVARNA S1600

Spaltaxt zum Spalten von Stämmen und Holzstücken.

60 cm, 580 76 13-01

84,99 €

HUSQVARNA S2800

Kraftvolle Spaltaxt zum Spalten von großen Stämmen.

70 cm, 580 76 14-01

99,99 €

NÜTZLICHES WERKZEUG UND SINNVOLLE HELFER FÜR IHRE ARBEIT

Als weltführenden Hersteller von Maschinen für den Einsatz im Freien bieten wir Ihnen auch all kleineren Werkzeuge und Zubehörteile, die Sie bei der Arbeit benötigen. Jedes Werkzeug in unserem Sortiment an Äxten, Messern, Hebehaken, Fällhebern und anderen Dingen wurde sorgfältig ausgewählt, um sicherzustellen, dass Sie alles haben, was Sie benötigen, um gute Arbeit zu leisten. Unsere Taschen werden aus Qualitätsmaterialien gefertigt, die Ihre Ausrüstung schützen und dafür sorgen, dass sie leichter zu transportieren ist.



1. KOMPLETTER WERKZEUGGÜRTEL

Kompletter Werkzeuggürtel mit zwei Haltern, Hebehaken, Handpackzange, Werkzeuttasche und 15 m langem Maßband. Der Werkzeuggürtel ist extra breit, um den Rücken besser zu unterstützen.

505 69 90-15

199,99 €

Kombihalfter aus LD-Polyethylen,

505 69 16-06

14,99 €

Kombihalfter, Leder,

505 69 16-05

34,99 €

Kombihalfter mit Keiltasche,

579 21 71-01

34,99 €

2. WENDERIEMEN

Zum Freilegen / Drehen verkanteter Stämme und als Trageriemer für Kanister.

505 69 80-20

34,99 €

3. HEBEZANGE/HANDPACKZANGE

Scharfer Haken mit geschliffenen Kanten. Robust und weniger rostempfindlich dank spezialgehärtetem Stahl mit Oberflächenbehandlung.

30 cm, 574 38 76-01

54,99 €

20 cm, 574 38 75-01

39,99 €

4. HEBEHAKEN

Verlängerter Haken für eine längere, größere Öffnung zum Heben. Robust und weniger rostempfindlich dank spezialgehärtetem Stahl mit Oberflächenbehandlung.

574 38 74-01

29,99 €


BAUMPFLEGE



2

1

3



1. SICHERHEITSEIL, BAUMPFLEGE

Kann zusammen mit einem Motorsägenhaken zur Befestigung der Motorsäge an einem Gürtel benutzt werden. Elastisch. Misst 0,5 m in normalem Zustand und 1,25 m voll ausgezogen.

577 43 80-01

27,99 €

2. KARABINERHAKEN, BAUMPFLEGE

Zum einfachen Befestigen einer Motorsäge an einem Tragegurt. Robuste Bauweise.

Für Tragegurt mit abnehmbarem Gürtel
577 43 79-01

56,99 €

Optimiert für T540 XP® und T535i XP®,
580 80 03-01

17,99 €

3. ZUSATZÖSE, BAUMPFLEGE

Für Baumfleger entwickelt, die mit einer Standard Motorsäge arbeiten. Der sichere Weg, die Motorsäge am Sicherheitsseil zu befestigen. Mit Überlastungsschutz.

578 07 71-01

26,99 €



1. FÄLLKEIL
Hergestellt aus stoßfestem ABS-Kunststoff. Hilft, die Fallrichtung des Baumes zu bestimmen.
14 cm, 505 69 47-02 **13,99 €**
20 cm, 505 69 47-03 **14,99 €**
25 cm, 505 69 47-04 **15,99 €**




2. FÄLLKEIL AUS ALUMINIUM
Hilft, die Fallrichtung des Baumes zu bestimmen. Nachschleifbar.
550 g, 22 cm, 586 88 59-01 **29,99 €**
1000 g, 26 cm, 586 88 59-02 **39,99 €**



3. SPALTKEIL
Gedrehter Stahlkeil zum Spalten von Stämmen.
577 25 92-01 **43,99 €**



4. TRITTFÄLLHEBER VIKTOR
Teleskopierbarer Trittfällheber. Kann in einem Halfter am Gürtel getragen werden.
46 cm, 504 98 16-92 **84,99 €**
Halfter, 505 69 32-92 **11,99 €**



5. FÄLLHEBER MIT WENDEHAKEN
Massiv geschmiedet mit Kunststoffgriff, Ansatzpunkt und Wendehaken.
80 cm, 586 89 69-01 **74,99 €**



6. FÄLLHEBER, LANG
Geschmiedete Unterseite gibt zusätzliche Festigkeit. Gezahnte Vorderkante sorgt für bessere Griffsicherheit. Die Länge gibt zusätzliche Kraft und der extra lange Griff kann als Zweihandgriff genutzt werden.
130 cm, 574 38 72-01 **109,99 €**

SCHLAGHEBEL
Sehr robust, minimiert die Handvibration beim Arbeiten mit einem Keil.
47 cm, 574 38 71-01 **89,99 €**

7. SAPPIE
Sappie mit kurzem Griff zum Bewegen von Baumstämmen. Kopf aus geschmiedetem Stahl mit scharf geschliffener Spitze. Der Holzgriff ist für gute Sichtbarkeit in Teilen Signalorange.
38 cm, 579 69 28-01 **34,99 €**
80 cm, 579 69 28-02 **39,99 €**



1. FREISCHNEIDEMESSER
Klinge aus spezialgehärtetem Stahl mit handgefertigtem Schaft aus Hickory Holz. Perfekt geeignet für Freischneidarbeiten und zum Entfernen von Ästen.
60 cm, 575 57 22-01 **59,99 €**



2. MESSKLUPPEN
Mit Hubraumtabelle, Zentimetermaß auf 2 Seiten
36 cm, 505 69 47-30 **34,99 €**
46 cm, 505 69 47-46 **34,99 €**
Halfter, 505 69 32-04 **17,99 €**



3. RÄUMAXT
Stiel aus Hickoryholz, Klinge austauschbar und beidseitig geschliffen.
579 00 06-01 **49,99 €**



4. SCHÄLEISEN
115 cm lang, 12 cm breites Eisen.
575 57 23-01 **69,99 €**



5. ASTSÄGE
Gebogenes Schwert mit Stoßmesser zum Schneiden von Rinde, um Splittern zu vermeiden.
33,3 cm mit Rindenmesser, 505 69 45-66 **79,99 €**
33,3 cm, 505 69 45-76 **24,99 €**



6. TELESKOPSTIEL FÜR ASTSÄGE
2,5 - 5 Meter. Länge ist einfach verstellbar.
502 42 73-01 **109,99 €**



7. KLAPPBARE BAUMPFLGESÄGE 200 FO
Klappbare Säge mit 200-mm-Schwert für unterschiedliche Einsatzbereiche.
967 23 64-01 **44,99 €**

8. GERADE BAUMPFLGESÄGE 300 ST
Gerade Säge mit 300-mm-Schwert zum Sägen von frischem und abgelagertem Holz. Halter im Lieferumfang enthalten.
967 23 65-01 **49,99 €**

9. GEBOGENE BAUMPFLGESÄGE 300 CU
Gebogene Säge mit 300-mm-Schwert für anspruchsvolle Baumpflegearbeiten. Der Halter ist im Lieferumfang enthalten.
967 23 66-01 **54,99 €**



ERSTE-HILFE-SET
Enthält Wundschnellverband, 9 Heftpflaster verschiedener Größen, 2 Wundtupfer, 1 Spiegel und 1 Wattestäbchen.
504 09 53-01 **17,99 €**



MARKIERUNGSBAND
100% Viskose, biologisch abbaubar, 20 mm breit und ca. 75 m lang.
Orange 574 28 77-00 **3,99 €**
Rot 574 28 77-01 **3,99 €**
Blau 574 28 77-02 **3,99 €**
Gelb 574 28 77-03 **3,99 €**



DUFFEL BAG
Feuchtigkeitsabweisendes, leicht zu reinigendes Material, smarte Innentaschen und weiche, oben angeordnete Griffe. Abnehmbare Schulterriemen und Packbeutel im Lieferumfang enthalten.
70 l, 593 25 83-01 **89,99 €**

MOTORSÄGENTASCHE
Mit Spezialtaschen für Motorsägenfeilen. Klettverschluss an der Außenseite. Passend für alle Motorsägen.
48 l, 576 85 91-01 **49,99 €**

TROLLEY
Robuster Trolley mit gut zugänglichem, U-förmigem Reißverschluss und leisen Gummirollen. Harte Bodenplatten und Seitenteile sorgen dafür, dass der Koffer aufrecht stehen kann. Zwei Packbeutel eingeschlossen.
90 l, 593 25 81-01 **124,99 €**

RUCKSACK
Robuster, wetterbeständiger Rucksack. Einfach zu reinigendes Material, welches das Innere des Rucksacks trocken hält. Rollverschluss und Fächer für Laptop, Thermoskanne und Wasserflasche.
30 l, 593 25 82-01 **64,99 €**


A man wearing a plaid shirt, dark pants, safety glasses, and large headphones is using a trimmer in a field of tall grass. He is wearing a harness and gloves. The background shows trees and a clear sky.

SCHWERES TRIMMEN LEICHT GEMACHT

Freischneiden und das Trimmen von Gras mit herkömmlichen Maschinen ist häufig mit anstrengenden, langen Arbeitseinsätzen verbunden, die sowohl der Maschine als auch dem Bediener Ausdauer abverlangen. Unsere Freischneider, Trimmer und Forstfreischneider kombinieren daher Leistung und hervorragende Haltbarkeit mit geringem Gewicht. Sie sind so konstruiert, dass sie einfach zu bedienen sind und Ergebnisse liefern, auf die Sie stolz sein können. Um sicherzustellen, dass die Arbeiten auf möglichst angenehme Art ausgeführt werden können, hat Husqvarna Tragegurte im Sortiment, deren Konstruktion eine optimale Gewichtsverteilung zwischen Schultern, Brust und Rücken ermöglicht. Für maximalen Komfort bei langen Arbeitseinsätzen.



DIE WICHTIGSTEN FUNKTIONEN AUF EINEN BLICK



LEISTUNG AUF DIE SIE SICH VERLASSEN KÖNNEN

Unabhängig davon, ob Sie eine benzin- oder eine akkubetriebene Maschine verwenden, können Sie sich auf eine beeindruckende Leistung verlassen, mit der Sie die Arbeit problemlos erledigen können.



EINFACHES STARTEN, EINFACHES ARBEITEN

Sowohl bei benzin- als auch bei akkubetriebenen Motorsensen spielt das schnelle, einfache Starten eine wichtige Rolle, daher haben wir eine Technologie entwickelt, um dies sicherzustellen. Ein Tastendruck oder ein leichtes Ziehen am Starterseil – einfach und unkompliziert.



ROBUSTES DESIGN

Unser Sortiment an Trimmern, Motorsensen und Forstfreischneidern für kommerzielle Einsätze besteht aus leistungsstarken, effizienten Maschinen, die für den langjährigen Einsatz unter schwierigen Bedingungen konzipiert wurden.



GERINGE VIBRATIONEN

Die meisten benzinbetriebenen Maschinen sind mit sehr effizienten Vibrationsdämpfern ausgestattet, die Vibrationen absorbieren, während akkubetriebene Maschinen generell deutlich weniger Vibrationen erzeugen und so Ihre Arme und Hände schonen.



VIELSEITIG EINSETZBAR

Der abnehmbare Schaft vereinfacht den Wechsel der Kombi-Anbauteile und sorgt für größtmögliche Flexibilität bei der Arbeit. Transport und Lagerung sind nie ein Problem.



LEICHT UND KRAFTVOLL

Leichtes, robustes Design und kraftvolle, effiziente Motoren sorgen bei unseren Maschinen für ein ausgezeichnetes Leistungs-/Gewichtsverhältnis.



Die Akku-Produkte unserer 500er-Serie wurden speziell für den kommerziellen Einsatz konzipiert. Die Geräte sind leistungsstark, zuverlässig, robust und leise und zeichnen sich durch geringe Vibrations- & Emissionswerte aus. Die Betriebskosten unserer Akku-Maschinen sind gering, wodurch sich die Anschaffung sehr schnell amortisiert.




Dank der Tap-n-go-Funktion läuft der Trimmerfaden automatisch nach, wenn der Trimmerkopf auf den Boden gedrückt wird. Das erleichtert Ihnen die Arbeit.




Verstellbare Handgriffe für optimalen Komfort

Der vibrationsarme Griff kann für maximalen Komfort verstellt werden



Der Kombischutz für die Anbauteile kann mit der Grasklinge oder einem Trimmerkopf eingesetzt werden, was Ihnen ein schnelles Wechseln zwischen unterschiedlichen Arbeitsaufgaben ermöglicht



Die gut ausbalancierte Konstruktion ermöglicht ein einfaches, bequemes Arbeiten



Der hohe Griffholm sorgt bei Arbeiten an Hängen für eine größerer Bewegungsfreiheit, was das Arbeiten komfortabler macht

Die aufgeführten Merkmale sind generell modellabhängig. Nähere Informationen finden Sie bei den technischen Daten.



OPTIMIERTE SCHNEIDAUSRÜSTUNG FÜR OPTIMALE ERGEBNISSE

Beim Grastrimmen oder beim Freischneiden können wesentlich bessere Ergebnisse erzielt werden, wenn Sie Ihre Husqvarna Maschine mit der entsprechenden Ausrüstung kombinieren. Husqvarna bietet ein breites Sortiment an erprobten Trimmerfäden, Grasklingen und Grasmessern an, die speziell an unsere Maschinen angepasst wurden. Weitere Informationen hierzu finden Sie auf den Seiten 47–49.





Das intuitive Bedienfeld sorgt dafür, dass die Akku-Trimmer sehr einfach zu bedienen sind



Der Li-Ionen Akku sorgt für lang anhaltende Kraft und erstklassige Leistung

Profi-Luftfilter für lange Betriebszeit und störungsfreien Einsatz



Der kraftvolle, einfach zu startende Motor ermöglicht eine hervorragende Produktivität

EXTREM EINFACHES STARTEN

Die Husqvarna Trimmer und Motorsensen der 500er-Serie sind mit einem intuitiven Bedienfeld für das Bedienen der Kraftstoffpumpe und des Chokes ausgestattet. Die Smart Start® Funktion reduziert den Zugwiderstand und der Start-Schalter geht automatisch auf die „ON“-Position zurück. Hierdurch wird das Starten nahezu ausfallsicher.



TRIMMER FÜR EINEN FANTASTISCHEN LETZTEN SCHLIFF

Unsere leistungsstarken und zuverlässigen Trimmer sind die perfekte Wahl, um den Rasenkanten ein perfektes Finish zu geben sowie in schwer zugänglichen Bereichen zu mähen. Sämtliche Maschinen sind einfach zu bedienen und so konstruiert, dass Sie die Arbeit so einfach und mühelos wie möglich erledigen können.



MOTORSENSEN ERMÖGLICHEN MÜHELOSES FREISCHNEIDEN

Das geringe Gewicht und die robuste Konstruktion ermöglichen auch bei hoher Leistung eine komfortable Anwendung. Alle Maschinen sind für lange, schwierige Arbeitseinsätze zum Freischneiden von dickem Gras, dichtem Gehölz und sogar Sträuchern konzipiert.



FORSTFREISCHNEIDER PERFEKTE HELFER FÜR HARTE ARBEITSEINSÄTZE

Unsere Forstfreischneider leisten auch unter ausgesprochen schwierigen Bedingungen ganze Arbeit. Alle Maschinen sind robust, einfach zu bedienen und liefern immer eine hervorragende Leistung. Der kurze, glatte Schaft mit einem um 24 Grad angewinkelten Getriebe erleichtert das Fällen kleiner Bäume selbst im dichtesten Bestand.

**500er SERIE –
KOMMERZIELLER
VOLLZEITEINSATZ**

Forstfreischneider und Motorsensen für lange, schwierige Arbeitseinsätze. Sie entsprechen den Anforderungen von professionellen Landschafts- und Grünflächenpflegern und Profis aus der Forstwirtschaft. Bei der Entwicklung unserer Maschinen haben wir stets darauf geachtet, die Leistung der Maschine und die des Anwenders zu optimieren.



HUSQVARNA 555FXT
Forstfreischneider für den Vollezeiteinsatz – unser größtes, kraftvollstes Modell kombiniert hohe Leistung mit geringem Kraftstoffverbrauch. Ist mit Handgriffheizung ausgestattet.
53,3 cm³, 2,8 kW, 9,1 kg, X-Torq®, Low Vib®, Smart Start®, Balance XT™ Tragegurt.
966 62 92-01 **1.649,- €**



HUSQVARNA 555FRM
Forstfreischneider, der speziell für den Vollezeiteinsatz entwickelt wurde. Das Modell wurde zum Mulchen konzipiert.
53,3 cm³, 2,8 kW, 9,2 kg, X-Torq®, Low Vib®, Smart Start®, Balance XT™ Tragegurt.
966 62 93-01 **1.649,- €**



HUSQVARNA 545FXT AT / 545FX AT
Robuster, benutzerfreundlicher Hochleistungs-Forstfreischneider mit 45 cm³, der für den Vollezeiteinsatz entwickelt wurde. Einzigartige Bequemlichkeit dank Balance XT™ Tragegurt. Der 545 FXT AT ist mit Handgriffheizung ausgestattet.
45,7 cm³, 2,2 kW, 8,4/8,2 kg, Low Vib®, Smart Start®, Balance XT™ Tragegurt und AutoTune™.
545FXT AT, 967 17 66-01 **1.199,- €**
545FX AT, 967 17 65-01 **1.149,- €**



HUSQVARNA 535FBX
Forstschneider mit hervorragender Lastenverteilung für den professionellen Einsatz. Die Schneidausrüstung sorgt für perfekten Komfort und optimale Flexibilität in einer beweglichen Halterung befestigt, was das genaue Arbeiten vereinfacht.
34,6 cm³, 1,6 kW, 12,4 kg, .325", X-Torq®, Low Vib®, automatischer Start-/Stopp-Schalter, abnehmbarer Schaft und flexible Sägenaufhängung.
966 06 32-01 **1.099,- €**



HUSQVARNA 530iPX
Leichte, wendige, akkubetriebene Pflegesäge zum Freischneiden und Kultivieren. Kann bei längeren Einsätzen oder bei Rodungsarbeiten im Wald mit dem Tragegurt für rückentragbare Akkus verwendet werden. Der Sägekopf ist vertikal und horizontal drehbar. Das linksseitig angebrachte Schwert sorgt für optimale Sichtverhältnisse. Allwetter-Einsatz (IPX4).
Schwertlänge 25 cm, 3,1 kg ohne Akku. Ketten-geschwindigkeit, 20 m/s. Länge 180 cm. savE™ für maximale Laufzeit.
967 88 51-10* **499,- €**
Einschl. BLi200 und QC330 **779,- €**
Einschl. BLi950X und QC500 **1.859,- €**



HUSQVARNA 555RXT
Ein robuster, kraftvoller und kraftstoffsparender 53 cm³ Freischneider für den täglichen Einsatz. Dank seiner ergonomischen Bauform und dem Balance XT Tragegurt ist er perfekt für Einsätze in der Landwirtschaft, im Gartenbau und bei der Landschaftspflege geeignet und bietet somit einen einmaligen Bedienkomfort.
53,3 cm³, 2,8 kW, 9,2 kg, X-Torq®, Low Vib®, Smart Start®, Balance XT™ Tragegurt, verstellbarer Zweihandgriff und erhöhter Griff.
966 62 90-01 **1.549,- €**



HUSQVARNA 545RXT / 545RX
Diese Motorsensen, die für den Vollezeiteinsatz konzipiert wurden, kombinieren hohe Leistung mit ausgezeichneter Manövrierfähigkeit. 545RXT ist mit AutoTune™ ausgestattet und wird mit Balance XT™ Tragegurt sowie Messer und Fadenkopf geliefert.
45,7 cm³, 2,2/2,1 kW, 8,6/8,9 kg, X-Torq®, Low Vib®, Smart Start®, Balance XT™ / Balance X™ Tragegurt, verstellbarer Zweihandgriff, erhöhter Griff und Kombischutz.
545RXT, 967 17 67-01 **1.199,- €**
545RX, 966 01 59-01 **1.099,- €**



HUSQVARNA 535RXT / 535RX
Leistungsstarke Motorsense für anspruchsvolle, kommerzielle Einsätze. Kraftvoll und wendig. 535RXT ist mit Low Vib® System ausgestattet und wird mit Balance X™ Tragegurt sowie Messer und Fadenkopf geliefert.
34,6 cm³, 1,6 kW, 6,7/6,1 kg, X-Torq®, Low Vib®, Balance X™ / Balance 35 Tragegurt, verstellbarer Zweihandgriff, erhöhter Griff und Kombischutz.
535RXT, 966 62 89-01 **849,- €**
535RX, 966 62 88-01 **749,- €**



HUSQVARNA 525RXT / 525RX
Kraftvoll und dennoch einfach zu bedienen. Hoch-effizient und dennoch schonend für Ihren Körper. Motorsense 525RXT wird mit Balance 55 Tragegurt und Low Vib® System geliefert.
25,4 cm³, 1,0 kW, 5,2/4,9 kg, Low Vib®, separate Startereinheit, Balance 55 / Balance 35 Tragegurt, verstellbarer Zweihandgriff, erhöhter Griff und Kombischutz.
525RXT, 966 77 69-01 **649,- €**
525RX, 966 77 68-01 **549,- €**



HUSQVARNA 524R
Leistungsstarker Freischneider mit einem 25 cm³ Viertaktmotor für lange Arbeitseinsätze. Geeignete Einsatzorte sind Parks, Golfplätze, Gärten etc. Der ergonomische und bequeme Doppelgurt und die gewinkelten Griffe zur schnellen Anpassung ermöglichen eine bequeme Arbeitsposition.
25 cm³, 0,7 kW, 5,5 kg, Reiner Benzinmotor, Smart Start®, verstellbarer Zweihandgriff, Balance 35 Tragegurt und Kombischutz.
967 32 71-01 **699,- €**



HUSQVARNA 553RS / 543RS / 533RS
Zuverlässig, robust und einfach zu bedienen – ideal für Grundbesitzer, die häufig freischneiden und trimmen. Äußerst produktiv mit starkem Motor. Wird inkl. Messer und Fadenkopf geliefert.
50,6/40,1/29,5 cm³, 2,3/1,5/1,0 kW, 8,6/7,4/7,1 kg, X-Torq®, separate Startereinheit, Standard-Doppelgurt, robuste Griffe und Kombischutz.
553RS, 966 78 00-02 **799,- €**
543RS, 966 77 99-02 **599,- €**
533RS, 966 77 98-02 **549,- €**

* Exkl. Akku und Ladegerät



HUSQVARNA 553RBX

Ein kraftvoller, rückengetragener 50 cm³ Freischneider, der für anspruchsvolle Aufgaben in schwierigem Gelände entwickelt wurde. Sein einzigartiger Tragegurt sorgt dafür, dass Ihre körperliche Belastung enorm reduziert wird.

50,6 cm³, 2,3 kW, 12,1 kg, X-Torq®, separate Startereinheit und Kombischutz.

966 78 02-01

949,- €



HUSQVARNA 520iRX

Leistungsstarker Akku-Freischneider mit Grasmesser und Trimmerkopf für anspruchsvolle Einsätze. Dank der Drehrichtungsumkehr (Links-/Rechtslauf) des Trimmerfadens bleibt z.B. der Gehweg oder das Blumenbeet frei von Schnittpart. Der erhöhte und abgewinkelte Schaft sorgt für hervorragende Bewegings- und Beinfreiheit. Allwetter-Einsatz (IPX4).

3,8 kg ohne Akku, Schnittradius 40 cm, savE™ für maximale Laufzeit. Hoch angeordneter Handgriff, dreiflügeliges Grasmesser und Balance 35 B Tragegurt.

967 91 62-02*

Einschl. Bli200 und QC330

449,- €

739,- €



HUSQVARNA 520iLX

Effizienter, leichter, akkubetriebener Freischneider für professionelle Anwender. Dank der Drehrichtungsumkehr (Links-/Rechtslauf) des Trimmerfadens bleibt z.B. der Gehweg oder das Blumenbeet frei von Schnittpart. Der abgewinkelte Griff auf 7 Grad hält durch die natürliche Handhaltung die Blutzirkulation aufrecht und ermöglicht angenehmes und ermüdungsfreies Arbeiten. Allwetter-Einsatz (IPX4).

3,0 kg ohne Akku, savE™ für maximale Laufzeit, 40 cm Schnittradius, verstellbarer Handgriff.

967 91 61-11*

Einschl. Bli200 und QC330

379,- €

669,- €

400er & 300er SERIE – REGELMÄSSIGER EINSATZ

Freischneider und Trimmer für kommerzielle Anwender und Privatanwender, die professionelle Ausrüstung erwarten. Hohe Leistung mit hervorragender Ausgewogenheit und Benutzerfreundlichkeit.




HUSQVARNA 336FR

Motorsense und Forstschneider in einem. Für kommerzielle Anwender sowie für Grundbesitzer geeignet. Trimmerkopf, Grasmesser und Sägeblatt im Lieferumfang enthalten.

34,6 cm³, 1,4 kW, 7,0 kg, X-Torq®, Balance 35 Tragegurt, verstellbarer Zweihandgriff und Kombischutz.

966 60 47-01

799,- €



HUSQVARNA 315iC

Perfekt ausgewogener Trimmer für den regelmäßigen Einsatz im privaten oder öffentlichen Bereich. Der abgewinkelte Griff auf 7 Grad hält durch die natürliche Handhabung die Blutzirkulation aufrecht und ermöglicht angenehmeres und ermüdungsfreieres Arbeiten. Für ergonomisches Arbeiten besitzt das Gerät über einen Loop-Griff und einen geschwungenen Holm.

3,1 kg ohne Akku, 33 cm Schnittradius, savE™ für maximale Laufzeit und verstellbarer Griff.

967 91 59-11

Einschl. Bli20 und QC80

299,- €

459,- €

100er SERIE – GELEGENTLICHER EINSATZ

Leichte Freischneider für den gelegentlichen Einsatz, die perfekt an die Anforderungen von Privatanwendern angepasst sind. Smart Start® System, Kraftstoffpumpe und ein automatischer Start-/Stopp-Schalter stellen ein einfaches Starten der Maschine sicher.



HUSQVARNA 135R

Vieleitiger, leistungsstarker Freischneider, ideal für Hausbesitzer. Einfach zu bestückender, halbautomatischer Trimmerkopf. Grasmesser inbegriffen.

34,6 cm³, 1,4 kW, 6,8 kg, X-Torq®, Standard Doppeltragegurt, automatischer Start-/Stopp-Schalter, verstellbarer Zweihandgriff und Kombischutz.

966 60 48-01

689,- €



HUSQVARNA 129R

Leicht zu startende Motorsense, die perfekte Maschine für Hausbesitzer. Intuitives Bedienfeld und Doppelgurt. Praktischer Tap-n-Go-Trimmerkopf. Grasmesser im Lieferumfang enthalten.

27,6 cm³, 0,85 kW, 5,4 kg, Smart Start®, Standard Doppelgurt, automatischer Start-/Stopp-Schalter, verstellbarer Führungsholm und Kombischutz.

967 19 33-01

399,- €



HUSQVARNA 129L

Vieleitige Motorsense mit Kegelradgetriebe für den privaten Einsatz. Praktischer Tap-n-Go-Trimmerkopf.

27,6 cm³, 0,85 kW, 4,8 kg, Smart Start®, automatischer Start-/Stopp-Schalter und Kombischutz.

967 19 35-01

349,- €



HUSQVARNA 129C/122C

Leichter Trimmer mit gebogenem Führungsholm, ideal für Hausbesitzer. Einfach zu starten. Mit praktischem Tap-n-Go-Trimmerkopf.

27,6/21,7 cm³, 0,85/0,6 kW, 4,5/4,4 kg, Smart Start® und automatischer Start-/Stopp-Schalter.

129C, 967 19 32-01

122C, 966 77 97-01

299,- €

199,- €



HUSQVARNA 115iL

Leichter, anwenderfreundlicher, teleskopierbarer Trimmer für den privaten Gebrauch. Hervorragend zum Trimmen von Rasenkanten geeignet. Halbautomatischer Trimmerkopf mit Doppelfaden. Inklusive Pflanzenschutzbügel.

3,4 kg ohne Akku, 33 cm Schnittradius, savE™ für maximale Laufzeit, teleskopischer Führungsholm, verstellbarer Handgriff und Pflanzenschutzbügel.

967 09 88-01*

967 09 88-02, einschl. Bli10 und QC80

199,- €

279,- €

HOLEN SIE SICH DIE HUSQVARNA CONNECT APP!

* Exkl. Akku und Ladegerät

ERLEDIGEN SIE UNTERSCHIEDLICHE GARTENARBEITEN MIT EINER EINZIGEN MASCHINE



ANBAUTEILE, DIE GANZE ARBEIT LEISTEN

Wählen Sie eine Husqvarna Maschine, die am besten auf Ihre Anforderungen zugeschnitten ist. Unser breit gefächertes Sortiment an Zubehör bietet Ihnen ein passendes Anbaugerät zu jedem erdenklichen Einsatzzweck. Jedes Anbauteil verfügt über eine Schnellverbindung und zeichnet sich durch robustes Design sowie eine starke Leistung aus, um dichtes Gras und zähes Buschwerk zu schneiden oder hohe Laubberge und anderen Schmutz wegzublasen – nur um ein paar Beispiele zu nennen.



HOCHEFFIZIENTES ARBEITEN – AUCH AM BODEN

Im Hinblick auf Leistung, Lebensdauer und Produktivität gehen wir keine Kompromisse ein. Daher haben wir unsere Kombi-Maschinen so konstruiert, dass sie unseren konventionellen Maschinen im Hinblick auf Leistung und Zuverlässigkeit in nichts nachstehen. Das bedeutet, dass sie nicht nur zum bequemen und leistungsstarken Hochentasten eingesetzt werden können, sondern auch beim Kultivieren effizient und zuverlässig sind.



Unsere Kombi-System sind die perfekte Wahl, wenn Sie ein wirklich smartes, vielseitiges Arbeitsgerät erwarten. Sie müssen sich nur für eine Maschine entscheiden – dann können Sie schnell und einfach zwischen den zahlreichen Anbaugeräten wechseln, um das ganze Jahr über unterschiedliche Aufgaben erledigen zu können. Die Motoreinheiten und die Anbauteile sind genauso leistungsstark und effizient wie herkömmliche Trimmer, Hochentaster, Heckenscheren usw. Eine Kombi-Maschine benötigt jedoch weniger Platz im Werkzeugschuppen und Sie müssen nur eine Maschine warten und instandhalten.

Dank der Tap-n-go-Funktion verlängert sich der Trimmerfaden automatisch, wenn der Trimmerkopf auf den Boden gedrückt wird. Das erleichtert Ihnen die Arbeit.

Verstellbarer Loop-Griff

Smart Start® für schnelleres Starten

LK Trimmer können mit Trimmerkopf und Grasklinge sowie einem breiten Sortiment an Anbauteilen ausgestattet werden



ZUVERLÄSSIGE LEISTUNG

Die Motoreinheiten und die Anbauteile sind genauso leistungsstark und effizient wie bei herkömmlichen Trimmern, Hochentastern, Heckenscheren usw. kurz gesagt, wir stellen Ihnen eine ganze Reihe zuverlässige Helfer zur Seite, die Ihnen die Arbeit erleichtern.

EINE MASCHINE GENÜGT

Sie müssen sich nur für eine Maschine entscheiden – dann können Sie schnell und einfach zwischen den zahlreichen Anbaugeräten wechseln, um das ganze Jahr über unterschiedliche Aufgaben erledigen zu können.

500er SERIE – KOMMERZIELLER VOLLZEITEINSATZ

Dies sind robuste, kraftvolle Maschinen, die dem häufigen Einsatz durch professionelle Anwender standhalten. Exzellente Leistung und Ausgewogenheit, d.h. effizientes Arbeiten, ohne Ihren Körper zu belasten. Husqvarna legt großen Wert darauf, Ihnen Lösungen anzubieten, mit denen Sie exzellente Ergebnisse erzielen und das Optimum aus Ihrem Arbeitstag herausholen können.



HUSQVARNA 525LK

Leichter Trimmer für den Vollzeiteinsatz. Kann für unterschiedliche Arbeitseinsätze mit zahlreichen Anbauteilen kombiniert werden. X-Torq® sorgt für hohe Leistung. Loop-Handgriff.

25,4 cm³, 1,0 kW, 4,5 kg, X-Torq®, Smart Start®, separate Starterereinheit, automatischer Start-/Stopp-Schalter, Komfortgriff und „Click-On“-Anbaugeräte.

967 14 83-02

599,- €

967 14 83-01 (nur Motoreinheit)

499,- €



HUSQVARNA 524LK

Trimmer mit Viertaktmotor für den Vollzeiteinsatz. Kann für unterschiedliche Arbeitseinsätze mit zahlreichen Anbauteilen kombiniert werden. Loop-Handgriff.

25 cm³, 0,7 kW, 5,4 kg. Reiner Benzinmotor, Smart Start®, Komfortgriff, Soft-Grip Handgriff und „Click-On“-Anbaugeräte.

967 32 69-01

649,- €

NEU!



HUSQVARNA 535LK

Leichte, 35 cm³ Kombi-Maschine mit Loop-Handgriff und zahlreichen Leistungsmerkmalen für einen einfachen und sicheren Gebrauch. Dank des Schaftdurchmessers von 24 mm kann sie mit zahlreichen Anbauteilen ausgerüstet werden, was die Maschine zu einem perfekten Kombi-Gerät macht.


34,6 cm³, 1,5 kW, 5,8 kg, X-Torq®, separate Starterereinheit, Combi-Guard und Click-On-Anbauteile.

967 68 81-01

699,- €

100er SERIE – GELEGENTLICHER EINSATZ

Kombi-Maschinen für Hausbesitzer, die hohe Leistung und Haltbarkeit in Kombination mit einfachem Starten und Bedienen erwarten.



HUSQVARNA 129LK

Leichter Trimmer, perfekt für Hausbesitzer. Einfach zu starten. Mit praktischem Tap-n-Go-Trimmerkopf.

27,6 cm³, 0,85 kW, 4,7 kg, Smart Start®, automatischer Start-/Stopp-Schalter und „Click on“-Anbaugeräte.

967 19 36-01

499,- €



HUSQVARNA 122LK

Leichter, einfach zu startender Trimmer, ideal für Hausbesitzer. Mit automatischem Start-/Stopp-Schalter und leisem Motor.

21,7 cm³, 0,6 kW, 4,8 kg. Leiser Motor, Smart Start®, automatischer Start-/Stopp-Schalter und „Click-On“-Anbaugeräte.

967 25 28-01

299,- €

ANBAUTEILE



TRIMMERSATZ TA 850/24
Mit Kombischutz und T35 Tap-n-Go Trimmerkopf ausgestattet. Schaftdurchmesser 24 mm. Passt an 525LK, 524LK, 129LK und 122LK.
537 35 35-01 **169,99€**



FREISCHNEIDERSATZ BCA 850/24
Mit Kombischutz und Multi 255-4 Grasklinge ausgestattet. J-Griff und Tragegurt sind im Lieferumfang enthalten. Schaftdurchmesser 24 mm. Passt an 525LK, 524LK, 129LK und 122LK.
967 18 59-01 **169,99€**



TRIMMERSATZ TA 1100
Mit Kombischutz und T35 Tap-n-Go Trimmerkopf ausgestattet. Schaftdurchmesser 28 mm. Passt an 535FBX.
967 30 08-01 **199,-€**



HECKENSCHERENSATZ HA 110
Heckenscherenersatz, kurz. Messerbalken 55 cm. Rohrlänge 11 cm. Schaftdurchmesser 24 mm. Passt an 535LK, 525LK, 524LK, 129LK und 122LK.
537 19 66-05 **379,-€**



HECKENSCHERENSATZ HA 850
Heckenscherenersatz, lang. Messerbalken 55 cm. Rohrlänge 85 cm. Schaftdurchmesser 24 mm. Passt an 535LK, 525LK, 524LK, 129LK und 122LK.
537 19 66-06 **399,-€**



HOCHENTASTER PAX 1100
Hochentasterversatz für Kombi-Trimmer. Bietet eine besonders lange Reichweite. Schneidet bis zu 15 cm dicke Äste. Passt an 524LK, 525LK, 535LK, 535FBX.
967 68 83-01 **399,-€**



HOCHENTASTER PAX 730
Kurzer Hochentasterversatz für Kombi-Trimmer. Bietet eine besonders lange Reichweite. Schneidet bis zu 15 cm dicke Äste. Passt an 524LK, 525LK, 535LK, 535FBX.
96768 82-01 **379,-€**



KANTENSCHNEIDERSATZ EA 850
Für saubere Kanten an Grasflächen, Fußwegen und Blumenbeeten. Schaftdurchmesser 24 mm. Passt an 535LK, 525LK, 524LK, 129LK und 122LK.
537 19 69-01 **179,99€**

NEU!



MOTORHACKENSATZ CA 230
Ideal für Bodenarbeiten in empfindlichen Rabatten und in der Nähe von Baumstämmen. Schaftdurchmesser 24 mm. Passt an 535LK, 525LK, 524LK, 129LK und 122LK.
967 29 42-01 **329,-€**



VERTIKUTIERVORSATZ DT 600
Leistungsstarker und robuster Entmooser zum gründlichen Entfernen von Moos. Breite 60 cm. Schaftdurchmesser 24 mm. Passt an 525LK, 524LK, 129LK und 122LK.
967 29 69-01 **449,-€**



KEHRBÜRSTENSATZ BR 600
Robuste Kehrbürste, die Schmutz von Wegen, Einfahrten und sogar aus tiefen Senken entfernt. Schutz inbegriffen. Breite 60 cm. Schaftdurchmesser 24 mm. Passt an 535LK, 525LK, 524LK, 129LK und 122LK.
967 29 67-01 **399,-€**



KEHRWALZENSATZ 600/-2
Gummikehrwalze mit großer Flächenleistung, die Sand und Kies von Wegen, Einfahrten und Rasenflächen entfernt. Schutz inbegriffen. Breite 60 cm. Schaftdurchmesser 24 mm. Passt an 535LK, 525LK, 524LK, 129LK und 122LK.
967 29 44-01 **499,-€**



BLASGERÄTVORSATZ BA 101
Leistungsstarkes Bläsergerät, um Gehwege und Auffahrten von Blättern, Schmutz und Grasschnitt zu befreien. Schaftdurchmesser 24 mm. Passt an 535LK, 525LK, 524LK, 129LK und 122LK.
967 28 64-01 **179,99€**



VERLÄNGERUNG EX 780
Schaftverlängerung, mit der die Reichweite um fast 80 cm verlängert werden kann. Schaftdurchmesser 24 mm. Passt an 535LK, 535FBX, 525LK, 524LK, 129LK und 122LK.
967 29 71-01 **84,99€**



J-HANDGRIFF-SATZ
Ideal zum Nachrüsten von Geräten mit Loop-Handgriff für den Einsatz von Messern geeignet.
537 04 85-01 **69,99€**



OPTIMIERTE LASTVERTEILUNG

Wenn Sie den ganzen langen Tag mit schwerer Ausrüstung arbeiten, entscheidet die Qualität und Konstruktion Ihres Gurtes darüber, ob Ihr Tag ein Erfolg wird oder nicht. Ein geeigneter Gurt muss vielen verschiedenen Ansprüchen genügen, je nachdem welche Maschine Sie wie lange tragen und in welcher körperlichen Verfassung Sie selbst sind. Das vollständige Husqvarna Sortiment enthält ergonomische Gurte, die alle Aspekte berücksichtigen.



ARBEITEN SIE SICHER UND HABEN SIE DAS WESENTLICHE IM BLICK

Wenn Sie mit einer Motorsense oder einem Rasentrimmer arbeiten, sollten Sie zusätzlich zu einer Schutzbrille und einem Visier auch einen Gehörschutz tragen. Vergessen Sie außerdem auch nicht Handschuhe, Schutzhose und Schutzstiefel zu tragen. Unser komplettes Sortiment an Schneidausrüstung und Zubehör stellt sicher, dass Sie bestens geschützt sind und sich somit auf Ihre Arbeit konzentrieren können. **Mehr dazu auf Seite 114.**



Flexibler Schulterbereich und individuelle Höhenverstellung mit einer breiten, belüfteten Rückenplatte.



Gewichtsverteilung von den Schultern bis zu den Hüften.



Über und unter der Brust verstellbar – für Frauen und Männer.



1. HUSQVARNA BALANCE XT™

Ausgefeilter Tragegurt mit zahlreichen praktischen Leistungsmerkmalen wie Einstellungen für Männer und Frauen sowie einer beweglichen Schulterpartie. Sorgt für ausgezeichnete Gewichtsverteilung zwischen Schultern, Brust und Rücken. Außerdem wird die Last von den Schultern auf die Hüften übertragen.

578 44 98-01

179,99 €

2. HUSQVARNA BALANCE X™

Entlastet den Oberkörper und die Arme dank einer ausgezeichneten Gewichtsverteilung zwischen Schultern, Brust, Rücken und Hüfte.

578 44 97-01

149,99 €

3. HUSQVARNA BALANCE FLEX™

Für die Verwendung mit allen Hochentastern und Stabheckenschere geeignet. Der Balance Flex™ ist so konstruiert, dass beim Anheben und Absenken des Geräts nur ein geringer Kraftaufwand erforderlich ist. An den offenen Haken des ergonomisch geformten Gurts werden die Maschinen eingehakt. Das ermöglicht den problemlosen Einsatz der Maschinen.

578 44 99-01

159,99 €

4. HUSQVARNA BALANCE 55 UND 35/35B

Ergonomische Tragegurte, die die Last optimal zwischen Schultern, Brust und Rücken verteilen. Balance 35B wurde für den Einsatz mit unseren Akku-Trimmern und -Blasgeräten entwickelt.

Balance 55, 537 27 57-01

99,99 €

Balance 35, 537 27 57-02

74,99 €

Balance 35B, 537 27 57-05

76,99 €

5. HUSQVARNA STANDARD

Für leichtere Motorsensen konzipiert. Verstellbare, gepolsterte Schulterriemen. Einfacher und effektiver Schnellverschluss auf der Brust.

537 21 63-01

39,99 €



HUSQVARNA ÖLE – OPTIMIERT FÜR ERSTKLASSIGE LEISTUNG

Husqvarna Öle sind für die Verwendung mit unseren hochentwickelten Motoren optimiert. Sie können immer darauf vertrauen, dass sie sich für Ihre Arbeitsbedingungen eignen und dem neuesten Stand der Entwicklung unserer Motoren entsprechen. Wir bieten für unterschiedliche Anforderungen voll- und halbsynthetische Öle sowie hochwertige Mineralöle an, die zusammen mit den besten Additiven zu einem perfekt geschmierten, saubereren und leistungsstärkeren Motor beitragen. Alle Zweitaktöle von Husqvarna, die unseren strengen Anforderungen entsprechen, tragen die Bezeichnung VEF – Verified Engine Formula.

HUSQVARNA ZWEITAKTÖL, XP® SYNTHETIC

Ein vollsynthetisches und biologisch abbaubares Zweitaktöl für den Einsatz unter hoher Belastung und Motorgeschwindigkeit. VEF zugelassen.
0,1 l, 578 18 03-03
1 l Dose, 578 03 70-03
10 l, 578 18 00-03

HUSQVARNA ZWEITAKTÖL, LS+
Ein halbsynthetisches Öl mit geringer Rauchentwicklung, das einen hervorragenden Schutz vor Kolbenfraß, verursacht von zu magerem oder zu fettem Motor, bietet. VEF zugelassen.
0,1 l, 578 18 03-02
1 l Dose, 578 03 70-02
4 l, 578 03 71-02
10 l, 578 18 00-02

HUSQVARNA ZWEITAKTÖL, HP
Das Husqvarna Zweitaktöl HP wurde entwickelt, um es auch mit weniger hochwertigem Benzin verwenden zu können. VEF zugelassen.
0,1 l, 587 80 85-01
1 l Dose, 587 80 85-11
4 l, 587 80 85-20



HUSQVARNA WINKELGETRIEBEFETT ECO
Für Winkelgetriebe von Motorsensen. Ein bewährtes Schmierfett, das die Kraftübertragung schmirt und die Axialkräfte absorbiert. Umweltverträglich und biologisch abbaubar.
100 g, 503 97 64-01 **9,99 €**

VORGEMISCHT



HUSQVARNA ZWEITAKTBENZIN, XP® POWER 2
Alkylatbenzin, das eigens für Zweitaktmotoren entwickelt wird. Vorgemischt mit 2% Husqvarna XP® Synthetik Zweitaktöl. Bietet eine effiziente Verbrennung für einen saubereren, gesunden Motor mit minimalen Schadstoffemissionen. VEF zugelassen.
1 l, 589 22 76-01
5 l, 583 95 29-01
passend hierzu: Kraftstofffülle, XP Power 5 l, 582 06 66-01 **17,99 €**
25 l, 583 95 29-02
60 l, 583 95 29-03
200 l, 583 95 29-04

NEU!



SÄGEBLÄTTER, NORDIC
Eigens für Forstfächleute entwickelt. Dieses Sägeblatt bietet von Anfang an eine ausgezeichnete Schnittleistung. Es ist optimal an die Drehzahlen unserer Maschinen angepasst und ermöglicht durch schnelle Beschleunigung und eine verbesserte Geometrie ein effektives Schneiden.
ab 24,99 €



SÄGEBLÄTTER
Entwickelt in enger Zusammenarbeit mit professionellen Anwendern. Dieses Sägeblatt zeichnet sich durch maximale Schnittleistung und niedrige Vibrationswerte aus. Lieferbar mit 22, 24 oder 26 Zähnen.
ab 22,99 €



GRASSMESSER
Für dichtes, festes Gras, aber nicht für holzige Gewächse geeignet. Das Gras fällt auf die Klinge und wird in Bahnen abgelegt. Lieferbar mit 4 oder 8 Zähnen.
ab 22,99 €




GRASSMESSER
Für dichtes, festes Gras, aber nicht für holzige Gewächse geeignet. Lieferbar mit 4, 3 oder 2 Zähnen.
ab 14,99 €


STEIGERN SIE DIE LEISTUNG DURCH DIE OPTIMALE WAHL VON TRIMMERKOPF, TRIMMERFADEN ODER MESSER

Unsere Trimmerköpfe, Trimmerfäden und Messer wurden entwickelt, um mehr zu leisten, als nur zu schneiden. Außergewöhnliches Design, hochwertige Materialien und arbeits erleichternde Technologien tragen zur Optimierung der Leistung, Effizienz und Sicherheit bei.


Erfahren Sie mehr auf husqvarna.de



VOLLAUTOMATISCHE TRIMMERKÖPFE, 25 – 55 CM³
Der Faden wird automatisch nachgeführt, sobald er für die Arbeit zu kurz geworden ist. Dies stellt sicher dass stets die optimale Leistung erreicht wird.
Superauto II, 578 44 71-01 **49,99 €**



HALBAUTOMATISCHE TRIMMERKÖPFE, 25 – 55 CM³
Durch die Tap-n Go-Funktion läuft der Trimmerfaden automatisch nach, wenn der Trimmerkopf auf den Boden gedrückt wird. Die X Varianten sind für längere Lebensdauer ausgelegt, da der Tap-n-Go-Knopf kugelgelagert ist. T35 Universal ist mit Adaptern ausgestattet, die an die meisten Trimmer angebaut werden können.
ab 17,99 €



MANUELLE TRIMMERKÖPFE, 25 – 55 CM³
Der Faden wird vom Anwender manuell nachgeführt, indem der Fadenvorschubknopf gedrückt und am Faden gezogen wird. Dies erlaubt dem Anwender die richtige Länge des Fadens zu wählen, um die gewünschte Leistung zu erzielen.
S35 M10, 578 44 74-01 **19,99 €**
S35 M12, 578 44 76-01 **19,99 €**
Trimmy S.II, 578 44 78-01 **74,99 €**



TRI-CUT TRIMMERKOPF
Spezielles Design mit Kunststoffmesser anstelle eines Trimmerfadens für festeres Gras und steinigere Gelände. Gut sichtbare, austauschbare Kunststoffflügel, die auch einen sicheren Gebrauch in der Nähe von Büschen und Bäumen ermöglichen.
Tri-Cut M10, 578 44 91-01 **39,99 €**
Tri-Cut M12, 578 44 93-01 **39,99 €**



TRIMMERKOPF ALU
Widerstandsfähiger und zuverlässiger Trimmerkopf mit schnellem sowie einfachem Fadennachlauf. Der Wartungsaufwand ist gering, zudem sorgt niedrige Schnitthöhe für ein ansprechendes und ordentliches Ergebnis.
578 44 82-01 **32,99 €**



X' FORCE™ TRIMMERFADEN
Ein besonders robuster Trimmerfaden für schwierige Einsätze, bei denen eine besonders hohe Leistung gefordert ist. Der Trimmerfaden ist dank der Co-Polymerverbindung haltbar und stellt so ein zuverlässiges Trimmen sicher. Passend für alle Standard-Trimmerköpfe.
ab 17,99 €



WHISPER X TRIMMERFADEN
Ein besonders robuster Trimmerfaden für schwierige Einsätze, bei denen eine besonders hohe Leistung gefordert ist. Der Trimmerfaden ist dank der Co-Polymerverbindung haltbar und stellt so ein zuverlässiges Trimmen sicher. Die Oberflächenstruktur reduziert den Geräuschpegel. Passend für alle Standard-Trimmerköpfe.
ab 17,99 €



WHISPER TRIMMERFADEN
Trimmerfaden mit Whisper-Oberflächenstruktur, die den Geräuschpegel senkt. Der geringere Luftwiderstand sorgt dafür, dass der Motor schneller seine optimale Geschwindigkeit erreicht und erhöht die Effizienz. Passend für alle Standard-Trimmerköpfe.
ab 4,99 €



BioX-TRIMMERFADEN
Trimmerfaden mit geringer Umweltbelastung für den professionellen und privaten Einsatz. Oxo-biodegradierbar innerhalb von 7–20 Jahren. Die Whisper-Struktur sorgt für einen leiseren Betrieb – ideal für den Einsatz in Wohngebieten. Passt in alle Standard-Trimmerköpfe.
Trimmerfaden BioX 2,0 x15 m, 590 84 59-01 **4,99 €**
Trimmerfaden BioX 2,4 x15 m, 590 84 59-02 **5,99 €**







































QUADRA-TRIMMERFADEN
Trimmerfaden für den professionellen Einsatz mit viereckigem Profil. Die scharfen Kanten sorgen für eine ausgezeichnete Schnittleistung und ein perfektes Ergebnis, vor allem bei dickem/dichtem Gras. Passt in alle Standard-Trimmerköpfe.
ab 14,99 €



PENTA-TRIMMERFADEN
Trimmerfaden für den professionellen Einsatz mit fünfeckigem Profil. Die scharfen Kanten sorgen für eine ausgezeichnete Schnittleistung und ein perfektes Ergebnis, vor allem bei dickem/dichtem Gras. Passt in alle Standard-Trimmerköpfe.
ab 14,99 €

MODELLE	GRAS
555FXT/555FX	A7 + 12 13 14
545FXT/545FX	A4 + 12 14 16 C2 + 16
535FBX	8
555RXT	A6 + 12 13 14
553RBX/543RBX/253RJ/243RJ	A5 B3 + 9 10 11 12 14 16
553RS/543RS/153R	A5 B3 + 9 10 11 12 14 16
545RXT/545RX/545FR	A3 B5 + 12 13 14 16 C1 + 16
543RBK	9 B3 + 10 11 12 13
520iRX	A9 + 17
520iLX	A9 + 17
535RXT/535RX/336FR/135R	A5 B3 + 9 10 11 12 14 16
535RJ	A5 B3 + 9 10 11 12 16
535LS	A5 B3 + 9 10 11 12 16
525RXT/525RX/525RS/533RS/524R	A2 B1 + 3 5 6 7 8 15
525RJX	A2 B1 + 1 3 6 7 8 15
525LST/525LS	A2 B1 + 1 3 6 7 8 15
525LK/524LK	2 3 7 15 16 17 A2 B1 + 3 6 7 8 15
535LK	2 3 15 16 17 B1 + 3 6 7 8 15
336RK	9 A5 B3 + 9 10 11 12 14 16
315iC	A11 + 17
233RJ	A2 B1 + 1 3 5 6 7 15
129R	B6 + 3
129LK	2 3 7 15 16 17 B6 + 3
129L	B6 + 3
129C	A10 + 2
122LK	2 3 7 15 16 17 B4 + 3
122C	A8 + 2 4
115iL	A12

TRIMMERSCHUTZ	KOMBISCHUTZ	KLINGENSCHUTZ	SÄGEBLATTSCHUTZ	STÜTZTELLER	KITS
A1 545 00 60-95 	B1 588 11 79-01 	C1 537 28 85-01 	D1 537 29 95-01 200 mm (Adapter inkl.) 	E1 503 89 01-01 	F1 537 04 85-01 inkl. E1 E2 
A2 588 54 37-01 	B2 531 00 77-01 	C2 537 29 74-01 	D2 537 31 09-02 200 mm (Adapter inkl.) 	E2 503 90 18-02 (20 mm/1") 	
A3 503 95 43-01 	B3 537 33 16-01 	C3 544 02 65-02 	D3 502 30 36-01 200 mm 	E3 502 15 70-02 M12 (20 mm/1") Kugelgelagert 	F2 952 71 56-16 inkl. E1 E2 
A4 537 29 73-01 	B4 545 03 09-01 	C4 544 16 03-01 	D4 574 50 67-02 225 mm 	E4 503 89 01-02 M12 	
A5 537 34 94-03 	B5 544 46 43-01 	C5 502 46 49-01 	D5 501 32 04-02 200 mm (Adapter inkl.) 		F3 544 24 96-01 inkl. E3 E4 
A6 544 10 74-02 	B6 580 44 66-06 		D6 502 43 55-01 225 mm (Adapter inkl.) 		
A7 502 46 50-01 					F4 587 37 50-01 Befestigungs-Kit
A8 574 47 95-01 					
A9 577 01 83-03 					
A10 580 44 66-10 					
A11 577 96 51-01 					
A12 585 33 92-01 					



SCHARFE WERKZEUGE FÜR EINE EXAKT GESCHNITTENE HECKE

Eine Hecke benötigt Zeit und Pflege, um gesund und schön zu bleiben. Eine gut gepflegte Hecke schützt Ihren Garten nicht nur vor ungewollten Blicken, sondern verleiht ihm auch einen optisch schönen Abschluss. Achten Sie beim Kauf einer Heckenschere darauf, dass unterschiedliche Hecken unterschiedliche Werkzeuge erfordern. Sämtliche Husqvarna Heckenscheren sind leistungsstark und präzise und liefern immer wieder aufs Neue ein perfektes Ergebnis.

DIE WICHTIGSTEN FUNKTIONEN AUF EINEN BLICK



AUF HALTBARKEIT AUSGELEGT

Egal ob Sie sich für eine akku- oder eine benzinbetriebene Heckenschere entscheiden, das durchgängig robuste Design stellt eine lange Produktlebensdauer sicher und sorgt dafür, dass Ihre Heckenschere auch schwierigste Aufgaben problemlos bewältigt.



REDUZIEREN SIE IHRE EMISSIONEN

Unsere akkubetriebenen Heckenscheren sind praktisch emissionsfrei, während bei den benzinbetriebenen Maschinen die Motortechnologie dazu beiträgt, schädliche Abgase zu reduzieren und Kraftstoff zu sparen.



LEISER BETRIEB

Der Akkubetrieb oder unsere geräuscharme Motortechnologie sorgen zusammen mit dem speziellen Design dafür, dass unsere Heckenscheren leise und einfach zu bedienen sind. Ein sehr wichtiger Aspekt für alle, die in Wohngebieten tätig sind.



LEICHTERES STARTEN

Die Leistungsquelle und der Starter wurden so konstruiert, dass die Maschine unabhängig von der Leistungsquelle schnell und mühelos startet, damit Sie direkt mit der Arbeit beginnen können.



VIBRATIONSARM


Unsere benzinbetriebenen Maschinen sind mit effizienten Vibrationsdämpfern ausgestattet, die Vibrationen absorbieren, während akkubetriebene Maschinen generell deutlich weniger Vibrationen erzeugen und so Ihre Arme und Hände schonen.



BESONDERS GROSSE REICHWEITE

Zusätzlich zu konventionellen Maschinen mit Standardlänge bieten wir gut ausgewogene und kraftvolle Heckenscheren mit zusätzlicher Reichweite an. Diese Maschinen erleichtern das Schneiden von sehr hohen oder niedrigen Hecken.



Winkelverstellbarer
Messerbalken

Teleskopierbarer Stab

Komforthandgriffe

STABHECKENSCHEREN ERREICHEN SELBST SCHWER ZUGÄNLICHE BEREICHE OHNE PROBLEME

Stabheckenscheren eignen sich hervorragend zum bearbeiten schwieriger oder schwer zugänglicher Bereiche. Sie bieten eine fantastische Ergonomie, sind einfach zu starten und für niedrige sowie hohe Hecken geeignet. Dank des einklappbaren Messerbalkens sind die Stabheckenscheren einfach zu verstauen und zu transportieren.

- + Schwierige Schnitte
- + Niedrige und hohe Hecken
- + Fantastische Handhabung
- + Einfache Aufbewahrung

AKKU-HECKENSCHEREN EMISSIONSARMES ARBEITEN MIT GEWOHNTER HUSQVARNA LEISTUNG

Akku-Heckenscheren sind im Vergleich zu benzinbetriebenen Maschinen besonders geräuscharm. Wählen Sie den savE™-Sparmodus für maximale Laufzeit. Der verstellbare Handgriff macht unsere Heckenscheren besonders benutzerfreundlich.

- + Geräuscharmes Arbeiten
- + savE™-Sparmodus
- + Benutzerfreundliche Handhabung
- + Verstellbarer Handgriff



Verstellbarer Handgriff

Langer Messerbalken



BENZIN-HECKENSCHEREN VIELSEITIGE HECKENSCHEREN MIT LEISTUNGSSTARKEM MOTOR

Diese Heckenscheren erledigen auch bei den anspruchsvollsten Einsätzen ihre Arbeit zuverlässig. Der X-Torq® Motor reduziert Emissionen und liefert maximale Leistung bei gesenktem Kraftstoffverbrauch.

- + Robustes Design
- + X-Torq® Motor
- + Komfortable Bedienung

Die aufgeführten Merkmale sind generell modellabhängig. Nähere Informationen finden Sie bei den technischen Daten.

WARUM EINE AKKU-HECKENSCHERE?

Wenig Lärm, keine direkten Schadstoffemissionen, geringe Vibrationen, perfekte Balance und hohe Leistung. Dies sind nur einige Vorteile einer exzellenten Husqvarna Akku-Heckenscheren. Sie erhalten eine leichte, perfekt ausbalancierte Heckenscheren, die auch noch nach vielen Stunden ein komfortables Arbeiten ermöglicht. Zusätzlich profitieren Sie vom geringen Wartungsaufwand der akkubetriebenen Maschine. Der rücken-tragbare Husqvarna Akku hat die 6-fache Kapazität eines Husqvarna Standard-Akkus. Dies ermöglicht es Ihnen, Ihren Akku erst am Ende eines Arbeitstages wieder aufladen zu müssen.

Mehr dazu auf Seite 8.



**500er SERIE –
KOMMERZIELLER
VOLLZEITEINSATZ**

Heckenscheren für den kommerziellen Einsatz mit leistungsstarken, kraftstoffsparenden Motoren. Die Version mit längeren Messerbalken ermöglichen größere Schnittradien für eine höhere Produktivität. Verstellbarer hinterer Handgriff vereinfacht das vertikale Schneiden.

NEU!



HUSQVARNA 522HD60X
Doppelseitige Heckenscherer mit einem 21,7 cm³ Motor und einem 60 cm langen Messerbalken. Der verstellbare hintere Handgriff und das geringe Gewicht in Kombination mit dem schlanken, gut ausgewogenen Design ermöglicht eine ausgezeichnete Handhabung. Leistungsstarke dreifach geschärfte Messer, offener Messerschutz und die starke Motorleistung bieten Ihnen bei jedem Arbeitseinsatz höchste Zuverlässigkeit.

21,7 cm³, 0,6 kW, Messerbalken 60 cm, 4,9 kg. Separate Startereinheit und automatischer Start-/Stopp-Schalter.

967 65 87-01 **709,- €**

NEU!



HUSQVARNA 522HDR75X/522HDR60X
Doppelseitige Heckenscherer mit einem 21,7 cm³ Motor und einem 75 cm langen Messerbalken für schwierige Arbeitseinsätze. Der verstellbare hintere Handgriff und das geringe Gewicht in Kombination mit der schlanken, gut ausgewogenen Bauform ermöglichen eine ausgezeichnete Handhabung. Leistungsstarke Messer, offener Messerschutz und die starke Motorleistung bieten Ihnen bei jedem Arbeitseinsatz höchste Zuverlässigkeit.

21,7 cm³, 0,6 kW, Messerbalken 75/60 cm, 5,2/5,0 kg. Separate Startereinheit und automatischer Start-/Stopp-Schalter.

967 65 84-01 **749,- €**
967 65 83-01 **709,- €**



HUSQVARNA 520iHD70
Wendige, leichte und sehr effiziente Akku-Heckenscherer. Sie ist ideal für Trimm- und Rückschnitt geeignet. Der hintere Griff ist zum einfachen, vertikalen Schneiden drehbar. 70 cm doppelseitiger Hochgeschwindigkeitsmesserbalken für schwierige kommerzielle Einsätze. Allwetter-Einsatz (IPX4).

3,9 kg ohne Akku, 4.000 Schnitte/min, Messerbalken 70 cm. Verstellbarer Griff und savE™ für maximale Betriebszeit.

967 91 57-02* **469,- €**
Einschl. BLi200 und QC330 **759,- €**
Einschl. BLi950X und QC500 **1.839,- €**



HUSQVARNA 520iHD60
Wendige, leichte und sehr effiziente Akku-Heckenscherer. Sie ist ideal für Trimm- und Rückschnitt geeignet. Der hintere Griff ist zum einfachen, vertikalen Schneiden drehbar. 60 cm doppelseitiger Hochgeschwindigkeitsmesserbalken für schwierige kommerzielle Einsätze. Allwetter-Einsatz (IPX4).

3,8 kg ohne Akku, 4.000 Schnitte/min, Messerbalken 60 cm. Verstellbarer Griff und savE™ für maximale Betriebszeit.

967 91 56-02* **449,- €**
Einschl. BLi200 und QC330 **739,- €**
Einschl. BLi950X und QC500 **1.819,- €**



HUSQVARNA 520iHE3
Leistungsstarke Akku-Stabheckenscherer mit einer Reichweite von 3,5 m. Der Schneidekopfwinkel ist in einem Radius von 120° frei einstellbar (-45° bis +75°). Der hintere Stoßfänger bietet zusätzlichen Schutz und ermöglicht eine größere Reichweite. Allwetter-Einsatz (IPX4).

4,15 kg ohne Akku, 4.000 Schnitte/min, Messerbalken 55 cm. Transportmodus und savE™ für maximale Betriebszeit. Inkl. hinterem Stoßschutz.

967 91 58-11* **449,- €**
Einschl. BLi100 und QC80 **599,- €**
Einschl. BLi200 und QC330 **739,- €**

**300er SERIE –
REGELMÄSSIGER EINSATZ**

Für den regelmäßigen Einsatz haben wir Stabheckenscheren im Sortiment, die durch hohe Leistung und geringes Gewicht überzeugen. Mit diesen Maschinen können Sie Ihren Garten gestalten und pflegen ohne zu ermüden und beeindruckende Ergebnisse erzielen.



HUSQVARNA 325HE4
Doppelseitige Stabheckenscherer mit einem 25,4 cm³ Motor und einem 55 cm langen Messerbalken. Ihre einzigartige Reichweite (4 m) und die Möglichkeit, den Winkel einzustellen, ermöglichen es Ihnen, die Oberseite hoher Hecken bequem vom Boden aus zu schneiden, ohne eine Leiter verwenden zu müssen.

25,4 cm³, 1,0 kW, 4.300 Schnitte/min, Messerbalken 55 cm, 6,4 kg. Separate Startereinheit, X-Torq®, ferneinstellbarer und verstellbarer Messerbalken.

966 78 77-01 **889,- €**



HUSQVARNA 325HE3
Doppelseitige Stabheckenscherer mit einem 25,4 cm³ Motor und einem 55 cm langen Messerbalken. Ihre lange Reichweite (3 m) und die Möglichkeit, den Winkel einzustellen, ermöglichen es Ihnen, die Oberseite hoher Hecken bequem vom Boden aus zu schneiden, ohne eine Leiter verwenden zu müssen.

25,4 cm³, 1,0 kW, 4.300 Schnitte/min, Messerbalken 55 cm, 6,35 kg. Separate Startereinheit, X-Torq®, ferngesteuerter und verstellbarer Messerbalken.

966 78 76-01 **809,- €**

**100er SERIE –
GELEGENTLICHER EINSATZ**

Husqvarna Heckenscheren für den gelegentlichen Einsatz sind mit einfach zu bedienenden Funktionen wie Smart Start® und verstellbarem Handgriff ausgestattet und perfekt für Privatgärten geeignet. Sie sind leicht, leise und einfach zu bedienen.



HUSQVARNA 122HD60
Leise, leichte Heckenscherer für Privatanwender mit praktischen Leistungsmerkmalen wie verstellbarem, hinterem Griff und Smart Start®.

21,7 cm³, 0,6 kW, 4.050 Schnitte/min, Messerbalken 60 cm, 4,9 kg. Smart Start®, automatischer Start-/Stopp-Schalter, leiser Motor, Low Vib® und verstellbarer hinterer Griff.

966 53 24-01 **399,- €**



HUSQVARNA 122HD45
Leise, leichte Heckenscherer für Privatanwender mit praktischen Leistungsmerkmalen wie automatischer Start-/Stopp-Schalter und Smart Start®.

21,7 cm³, 0,6 kW, 4.050 Schnitte/min, Messerbalken 45 cm, 4,7 kg. Smart Start®, automatischer Start-/Stopp-Schalter, leiser Motor und Low Vib®.

966 53 23-01 **359,- €**



HUSQVARNA 115iHD45
Leichte, anwenderfreundliche Heckenscherer für den privaten Gebrauch. Hohe Sicherheit durch aktives Einschalten der Maschine. Die Heckenscherer verfügt über ein doppeltes Schneidemesser.

3,2 kg ohne Akku, 3.000 Schnitte/min, Messerbalken 45 cm. savE™ für maximale Laufzeit.

967 09 83-01* **199,- €**
967 09 83-02, einschl. BLi10 und QC80 **279,- €**

* Exkl. Akku und Ladegerät



NUTZEN SIE DIE KRAFT DER NATUR

Jetzt ist Schluss mit Laub, Zweigen, Gras, Spinnweben, Sand, Kies und harter Arbeit. Husqvarna legt besonderen Wert auf ein benutzerfreundliches Design, das Ihnen ein effizientes, angenehmes Arbeiten ermöglicht. Sie können sicher sein, dass diese Blasgeräte jeder Aufgabe problemlos gerecht werden.

DIE WICHTIGSTEN FUNKTIONEN AUF EINEN BLICK



HOHE LEISTUNG

Husqvarna Blasgeräte sind – unabhängig von der Leistungsquelle – mit ausgereiften Motoren mit optimierter Leistungsausgabe ausgestattet. Das 580BT liefert einen Luftdruck von beeindruckenden 40 N, während das akkubetriebene 550IBTX Blasgerät 21 N bietet.



LEISE

Unsere akkubetriebenen Blasgeräte sind sehr leise. Anders als bei benzinbetriebenen Modellen, profitieren Sie bei Akku-Maschinen von angenehmen Arbeitsbedingungen und einer sehr geringen Störung der Umgebung. Deshalb sind Akku-Blasgeräte ideal für den Einsatz in Wohngebieten.



LANGE WARTUNGSINTERVALLE

Bei den großen Modellen reduziert der großzügig bemessene Filter den Verschleiß des Blasgeräts und ermöglicht längere Betriebszeiten zwischen den Filterwechseln.



VIBRATIONSARM

Effektive Vibrationsdämpfung lindert die Belastung von Armen und Händen und sorgt dafür, dass Sie den ganzen Tag über aufmerksam und effizient arbeiten, während die akkubetriebenen Maschinen bereits aufgrund ihres Motordesigns äußerst vibrationsarm sind.




LEICHTERES STARTEN

Smart Start® stellt sicher, dass sich benzinbetriebene Blasgeräte schnell und problemlos starten lassen und reduziert den Widerstand des Starterseils.



WEGBLASEN ODER AUFSAUGEN

Der 125BVX kann problemlos zum gründlichen Aufsaugen von Schmutz umgerüstet werden.



RÜCKENTRAGBARE BLASGERÄTE BEWÄLTIGT MÜHELOS GRÖßERE FLÄCHEN

Die rückentragbaren Blasgeräte von Husqvarna sind kraftvolle Maschinen, die dem Nutzer die volle Kontrolle ermöglichen. Sie sind ideal zum Bearbeiten großer Flächen und eignen sich hervorragend für lange und anstrengende Arbeitseinsätze.

- + Große Flächen
- + Hervorragende Leistung
- + Ausgezeichnete Ergonomie



Der Handgriff unserer Blasgeräte ist so positioniert, dass die durch Luftstrom und Motor erzeugten Seitenkräfte aufgehoben werden

Mit dem Husqvarna Akku-Gürtel FLEXI haben Sie Ihre Husqvarna BLi Ersatz-Akkus und das benötigte Zubehör immer direkt zur Hand

Tempomat und Boost-Funktionen können problemlos auf dem intuitiven Bedienfeld eingestellt werden



- + Kleine bis mittelgroße Flächen
- + Hervorragende Manövrierfähigkeit
- + Kraftstoff- oder Akkubetrieb

HANDGEFÜHRTE BLASGERÄTE VIELSEITIG UND EFFIZIENT

Perfekt zum Arbeiten auf kleineren und mittelgroßen Flächen. Unsere handgeführten Blasgeräte vereinen hohe Leistung mit hervorragender Ausgewogenheit, was sie zum perfekten Gerät für unterschiedlich einfache und schwierige Einsätze macht. Das handgeführte Sortiment umfasst sowohl akku- als auch benzinbetriebene Blasgeräte.

Die aufgeführten Merkmale sind generell modellabhängig. Nähere Informationen finden Sie bei den technischen Daten.

KRAFTVOLLE, LEICHTE AKKU-BLASGERÄTE

Unsere Akku-Blasgeräte sind anwenderfreundlich, leise und arbeiten ohne direkte Emissionen. Auch im Hinblick auf ihre Leistung stehen sie den benzinbetriebenen Gegenstücken in nichts nach. Eine ausgezeichnete Wahl, um Aufgaben in lärmempfindlichen und ökologisch sensiblen Bereichen problemlos zu bewältigen. Unsere Akku-Blasgeräte sind leicht, gut ausgewogen und verfügen über eine Vielzahl an intelligenten Leistungsmerkmalen. Daher überzeugen sie vor allem mit ihrem hohen Komfort und ihrer einfachen Bedienung. Zum Starten und Stoppen einfach eine Taste auf dem intuitiven Bedienfeld drücken. **Weitere Informationen zu unseren Akku-Serien finden Sie auf Seite 8.**



500er SERIE – KOMMERZIELLER VOLLZEITEINSATZ

Benzin- und akkubetriebene Blasgeräte für professionelle Anwender, die viele Stunden pro Woche mit dem Entfernen von Laub und Schmutz beschäftigt sind. Leistungsmerkmale wie lange Lebensdauer, Ergonomie und eine hervorragende Ausgewogenheit zeichnen die Produkte unserer 500er-Serie aus.



HUSQVARNA 580BTS
 Unser kraftvollstes Blasgerät, das für schwierigste Einsätze entwickelt wurde. Der 75 cm³ Motor und der effiziente Luftstrom sorgen für einen enormen Luftdurchsatz (26 m³/s in der Düse) und eine hohe Luftgeschwindigkeit. Der Tragegurt ist für verbesserte Bequemlichkeit mit einem gepolsterten Hüftgurt versehen
 75,6 cm³, 26 m³/min, 92,2 m/s, 11,8 kg. X-Torc®, Air Injection™, Low Vib®, verstellbare Handgriffe und Tempomat.
 966 62 96-01 **969,- €**



HUSQVARNA 570BTS
 Rückentragbares Blasgerät mit einem 65 cm³ starken Motor, einem beeindruckenden Luftdurchsatz und hoher Luftgeschwindigkeit. Der Tragegurt mit gut gepolsterten Hüftauflagen entlastet den Bediener enorm.
 65,6 cm³, 22 m³/min, 106 m/s, 11,2 kg. X-Torc®, Low Vib®, verstellbare Handgriffe und Tempomat.
 966 62 94-01 **879,- €**



HUSQVARNA 350BT
 Praktisches, rückentragbares mittelgroßes 50 cm³ Blasgerät, das jede Menge Leistung in kleinem Format bietet. Der Tragegurt ermöglicht es Ihnen, auch bei langen Einsätzen ermüdungsfrei zu arbeiten.
 50,2 cm³, 14 m³/min, 80,5 m/s, 10,2 kg. X-Torc®, Low Vib®, verstellbare Handgriffe und Tempomat.
 965 87 75-01 **709,- €**



HUSQVARNA 530BT
 Dieses rückentragbare Blasgerät mit einem 30 cm³ Motor ist das kleinste und leichteste in unserem Sortiment. Es ist perfekt zum Entfernen von Schmutz oder Grasschnitt geeignet. Der Tragegurt ermöglicht es Ihnen, auch bei langen Einsätzen bequem zu arbeiten.
 29,5 cm³, 10,2 m³/min, 145 m/s, 6,7 kg. X-Torc®, Low Vib®, verstellbare Handgriffe und Tempomat.
 966 78 03-01 **549,- €**



HUSQVARNA 525BX
 Leichtes, handgeführtes Blasgerät mit einem 25 cm³ Motor hat eine hohe Ausgangs- und Blasleistung. Die S-förmige Düse führt den Luftstrom in Linie mit dem Handgriff und kompensiert die Seitenkräfte, wodurch das Arbeiten selbst bei langen Einsätzen weniger anstrengend ist. Sein Profi-Luftfilter und Air Injection™ sorgen für eine lange, problemlose Betriebszeit.
 25,4 cm³, 14 m³/min, 70 m/s, 4,3 kg. X-Torc®, Low Vib®, automatischer Start-/Stopp-Schalter und Tempomat.
 967 28 42-01 **456,- €**



HUSQVARNA 550IBTX
 Kraftvolles, ergonomisches, rückentragbares Akku-Blasgerät mit beeindruckendem blow force (21N). Durch die geringen Vibrationswerte sind selbst lange Arbeitseinsätze kein Problem. Der geringe Geräuschpegel und die Wetterfestigkeit des Geräts ermöglichen es Ihnen jederzeit in öffentlichen Bereichen zu Arbeiten ohne Ihr Umfeld zu stören. Dadurch sind Sie nicht nur flexibler, sondern erhöhen auch Ihre Produktivität. Allwetter-Einsatz (IPX4).
 76,6 dB(A)***, 15,6 m³/min, 67 m/s, 6,3 kg ohne Akku. Tempomat, Boost-Modus und digitales Display mit Ladezustandsanzeige des Akkus.
 967 68 11-02* **629,- €**
 Einschl. BLi950X und QC500 **1.979,- €**



HUSQVARNA 530IBX
 Sehr kraftvolles und leichtes Blasgerät, das zusammen mit rückentragbaren Akkus oder dem Akku-Gürtel mit Anschlussvorrichtung eingesetzt werden kann. Das Gerät verfügt über eine digitale Ladezustandsanzeige. Für den Einsatz mit einem rückentragbaren Akku ist ein Hüftpolster im Lieferumfang enthalten. Allwetter-Einsatz (IPX4).
 77,6 dB(A)***, 14,1 m³/min, 56,2 m/s, 2,9 kg ohne Akku. Tempomat und Boost-Modus für maximale Betriebsdauer. Inkl. Trageplatte.
 967 94 14-02* **499,- €**
 Einschl. BLi950X und QC500 **1.889,- €**



HUSQVARNA 525iB
 Dieses leichte, kraftvolle und gut ausgewogene Blasgerät ist anwenderfreundlich und ideal für lange Einsätze geeignet. Dank des intelligenten Gebläse-Designs ist es sehr leicht. Der seitliche Akku-Schacht bietet Schutz vor Verschmutzungen. Allwetter-Einsatz (IPX4).
 82 dB(A)***, 13,3 m³/min, 56 m/s, 2,4 kg ohne Akku. Tempomat und Boost-Modus für maximale Betriebsdauer.
 967 91 55-02* **429,- €**
 Einschl. BLi200 und QC330 **719,- €**

300er SERIE – REGELMÄSSIGER EINSATZ

Neue Entwicklungen in der Akkutechnologie haben die Ausgangsleistung enorm verbessert. Ob kommerzieller Anwender oder Privatanwender, der seine Maschinen häufig nutzt – Sie werden von der Leistung dieses Husqvarna Akku-Blasgerätes beeindruckt sein.



HUSQVARNA 320iB
 Leichtes Blasgerät mit Tempomat ideal für Privatanwender oder Hausmeister. Einfache Bedienung und effizientes Arbeiten durch eine gut ausbalancierte Bauform, geringes Gewicht und einen hohen Schwerpunkt. Das Gerät verfügt über eine aktive Akkukühlung.
 81 dB(A)***, 13 m³/min, 54 m/s, 2,4 kg ohne Akku. Tempomat und Boost-Funktion für maximale Betriebsdauer.
 967 91 54-02* **329,- €**
 Einschl. BLi200 und QC80 **559,- €**

100er SERIE – GELEGENTLICHER EINSATZ

Für Privatanwender, die das Blasgerät gelegentlich einsetzen, aber dennoch nicht auf Husqvarna Qualität verzichten wollen: eine robuste, kraftvolle, rundum zufrieden stellende Leistung und anwenderfreundliches Design.



HUSQVARNA 125BVX
 Dieses gut ausgewogene, handgeführte Blasgerät vereint Leistung, Bedienerfreundlichkeit und Manövrierbarkeit und ist die ideale Wahl für Hausbesitzer. Vakuumpkit inbegriffen.
 28 cm³, 14 m³/min, 76 m/s, 4,4 kg. Smart Start®, automatischer Start-/Stopp-Schalter, Saugbetrieb, Mulchfunktion, doppelwandiger Auslass und Tempomat.
 952 71 56-45 **435,- €**



Der 125BVX kann problemlos zum gründlichen Aufsaugen von Schmutz umgerüstet werden



HUSQVARNA 125B
 Dieses gut ausgewogene, handgeführte Blasgerät vereint Leistung, Bedienerfreundlichkeit und Manövrierbarkeit und ist die ideale Wahl für Hausbesitzer.
 28 cm³, 12 m³/min, 76 m/s, 4,3 kg. Automatischer Start-/Stopp-Schalter, doppelwandiger Auslass und Tempomat.
 952 71 56-43 **315,- €**

* Exkl. Akku und Ladegerät ** Schallpegel am Ohr



FÜR DEN PERFEKTEN SCHNITT – HUSQVARNA TRENNSCHLEIFER

Husqvarna Trennschleifer und Diamanttrennscheiben sind nicht nur für ihre hohe Produktivität, sondern auch für ihre enorme Zuverlässigkeit bekannt. Ob Akku- oder Benzinprodukt, Sie erhalten ein optimales Verhältnis von Gewicht und Leistung, eine geringe Vibrationsbelastung, ein ergonomisches Design und eine einfache Wartung. Für eine hohe Produktivität wählen Sie eine Husqvarna Diamanttrennscheibe, die optimal an die Maschine und das zu schneidende Material angepasst ist.

OPTIMALE LEISTUNG

Das Zylinderdesign und die integrierten Wärmeableitbleche an unseren benzinbetriebenen Trennschleifern sorgen für optimale Motorleistung, unabhängig von Klima und Kraftstoffgüte.



EFFIZIENTE STAUBBINDUNG

Hervorragende Staubbinding, geringer Wasserverbrauch und minimale Bohrschlammentwicklung. Unsere Benzin-Trennschleifer sind mit einem neu entwickelten Progressivventil ausgestattet, mit dem der Wasserzufluss genau eingestellt werden kann.



**BENZINBETRIEBENE
TRENSCHLEIFER EXTREM
PRODUKTIV FÜR UMFASSENDE
SCHNEIDARBEITEN IM FREIEN**

Alle unsere benzinbetriebenen Trennschleifer sind mit leistungsstarken, kraftstoffsparenden X-Torq® Motoren und einer hervorragenden Vibrationsdämpfung ausgestattet. Ideal zum Nass- und Trockenschneiden von Bordsteinkanten und Pflastersteinen in der Landschaftspflege oder von Beton, Mauerwerk, Asphalt und Metall bei unterschiedlichsten Bauarbeiten.

- + Kraftvolle Motoren
- + Schnelle Schnitte
- + Große Schnitttiefe

Wenn Sie möchten, dass Ihr Trennschleifer zuverlässig arbeitet, benötigen Sie einen Antriebsriemen, der immer optimal gespannt ist. Das halbautomatische SmartTension™ Leistungsmerkmal ermöglicht Ihnen dank des zum Patent angemeldeten, federgespannten Mechanismus, immer die richtige Spannung einzustellen.



Geringes Gewicht, kompaktes Design und optimal positionierte Handgriffe sowie ein hervorragendes Antivibrations-System. Zusammen vereinfachen diese Eigenschaften die Handhabung und sorgen dafür, dass selbst lange Arbeitseinsätze weniger ermüdend sind.



SmartCarb™ stellt auch bei zugesetztem Filter eine gleichbleibend hohe Leistung und einen geringen Kraftstoffverbrauch sicher. Dies ermöglicht einen effizienteren und wirtschaftlicheren Betrieb.

**ELEKTRISCHE TRENSCHLEIFER
IDEAL FÜR SCHNITTE IN INNEN-
BEREICHEN UND FÜR STÖRUNGS-
EMPFINDLICHE UMGEBUNGEN**

Unsere elektrischen Trennschleifer eignen sich hervorragend zum Nass- und Trockenschneiden. Der Husqvarna K 4000 minimiert Wasser- und Schlammbildung beim Nassschneiden. In Kombination mit der Absaugeinheit sind zudem Trockenschnitte mit minimaler Staubentwicklung möglich.

- + Keine Abgase
- + Minimale Schlammbildung
- + Hervorragende Staubbindung



Das Staubbindungssystem sorgt für sauberere Schnitte bei weniger Wasserverbrauch und geringerer Schlammbildung

Die aufgeführten Merkmale sind generell modellabhängig. Nähere Informationen finden Sie bei den technischen Daten.

**AKKUBETRIEBENE, KABELLOSE
BEQUEMLICHKEIT FÜR SCHNELLE
SCHNITTE**

Unsere akkubetriebenen Trennschleifer einzusetzen, ist der bequemste Weg zum perfekten Ergebnis. Dieser Trennschleifer bietet eine ausgezeichnete Ausgewogenheit, startet schnell, hat eine beeindruckende Leistung und ist ideal für schnelle Schnitte und eilige Aufträge – wann auch immer, wo auch immer.

- + Geringes Gewicht
- + Für Nass- und Trockenschneidarbeiten
- + Elektrischer Retarder
- + Aktive Akkukühlung



MAXIMALE BETRIEBSZEIT

Das Active Air Filtration™ ist eines der effizientesten Luftfiltersysteme auf dem Markt, das durch beeindruckend lange Serviceintervalle besticht.



LEICHTERES STARTEN

DuraStarter™ ist eine Startvorrichtung, die dank staubgeschützter Rückholfeder und Seilscheibe sowie einem verschleißfesten Startseil praktisch wartungsfrei ist.



HUSQVARNA TRENNSCHLEIFER

Es spielt keine Rolle, ob Sie benzin-, elektro- oder akkubetriebene Maschinen bevorzugen, unsere Trennschleifer bieten Ihnen die Leistung, die Sie für die jeweilige Aufgabe benötigen. Unser Sortiment an Trennschleifer reicht von kraftvollen, benzinbetriebenen Trennschleifern mit ausgereifter Vibrationsdämpfung, über elektrische Maschinen, die ideal für störungsempfindliche Bereiche sind bis hin zu akkubetriebenen, schnurlosen Maschinen für schnelle, effiziente Schnitte.



HUSQVARNA K 1270
 Unser größter Trennschleifer ist einer der stärksten der Welt. Zu seinen Leistungsmerkmalen gehören ein kraftstoffsparender X-Torq® Motor und eine digitale Zündung zum einfachen Starten. Der stufenlos verstellbare Magnesium-Trennscheibenschutz reduziert das Gewicht.
 Trennscheibendurchmesser 350/400 mm, 119 cm³, 5,8 kW, 13,3/13,7 kg, Schnitttiefe 125/145 mm, X-Torq®, Active Air Filtration™, SmartCarb™ und EasyStart.
 967 04 62-01 **ab 2.500,19 €**



HUSQVARNA K 970
 Stark genug für große Schnitttiefen, gleichzeitig wendig genug für Allround-Arbeiten. Das Gerät ist mit dem SmartTension™-System ausgestattet. Das halbautomatische Riemenspannsystem, verringert das Risiko der Unter- bzw. Überspannung des Antriebsriemens. Der Magnesium-Trennscheibenschutz reduziert zusätzlich das Gewicht der Maschine.
 Trennscheibendurchmesser 350/400 mm, 94 cm³, 4,8 kW, 11,0/11,6 kg, Schnitttiefe 125/155 mm, X-Torq®, Active Air Filtration™, SmartCarb™, Airpurge, SmartTension™ und EasyStart.
 967 28 37-01 **ab 2.000,39 €**



HUSQVARNA K 770
 Dieser Trennschleifer vereint die besten Leistungsmerkmale der beliebten Modelle K 760 und K 970: Die Wendigkeit, der kraftvolle und einfach zu startende X-Torq® Motor und das robuste, Dreibolzen-Lagergehäuse mit federgepanntem SmartTension™-Riemenspannsystem.
 Trennscheibendurchmesser 350 mm, 74 cm³, 3,7 kW, 10,0 kg, Schnitttiefe 125 mm, X-Torq®, Active Air Filtration™, SmartCarb™, Airpurge, SmartTension™ und EasyStart.
 967 18 10-01 **1.786,19 €**

NEU!

NEU!



Download on the App Store

INFORMATIONSMATERIAL FÜR SICHERES TRENNSCHLEIFEN

Dieses digitale Handbuch ist eine Ergänzung zum Benutzerhandbuch und eine nützliche Informationsquelle, nicht nur für Vollzeit-Nutzer, sondern auch für alle, die nur gelegentlich mit einem Trennschleifer arbeiten.



HUSQVARNA K 770 VAC
 Ideal für Trockenschnitte in Umgebungen, in denen die Bildung von Schlamm vermieden werden soll. Durch einen neuen, revolutionierenden Trennscheibenschutz kann dieser Trennschleifer Staub aufnehmen, ohne dass Qualität oder Produktivität beeinträchtigt werden. OSHA Tabelle 1 konform und perfekt in Kombination mit dem S26 Staubabsaugegerät.
 Trennscheibendurchmesser 300 mm, 74 cm³, 3,7 kW, 11,3 kg, Schnitttiefe 125 mm, X-Torq®, Active Air Filtration™, SmartCarb™, Airpurge, SmartTension™ und EasyStart.
 Lieferbar ab Mitte 2019




HUSQVARNA K 4000
 Hervorragend für schmutzempfindliche Bereiche geeignet, in denen die Bildung von Schlamm vermieden werden soll. Der Wasserzufluss lässt sich einfach auf ein Minimum reduzieren, so dass nur so viel Wasser verwendet wird, wie für die Staubbinding erforderlich ist. Lässt sich im Handumdrehen durch die Montage einer Absaugereinheit auf Trockenschnitte umrüsten.
 Trennscheibendurchmesser 350 mm, 230 V, 2700 W, 8,5 kg, Schnitttiefe 125 mm, Elgard™ und SoftStart™.
 967 07 98-01 **1.579,13 €**



HUSQVARNA K 535i
 Akkubetriebener Trennschleifer mit exzellenter Ausgabeleistung, der bei leichteren Betonarbeiten die erforderliche Flexibilität bietet. Ergonomisch und leicht, ideal für Landschaftsgärtner, Plattenleger und Dachdecker. Zusätzlich verfügt er über eine aktive Akkukühlung für eine längere Lebensdauer der Akkus. Der seitliche Akku Schacht bietet Schutz vor Verschmutzungen. Des Weiteren verfügt der Trennschleifer über einen Wasseranschluss. Allwetter-Einsatz (IPX4).
 Scheibendurchmesser 230 mm, Gewicht 3,5 kg, Schnitttiefe 76 mm, savE™ für maximale Laufzeit.
 967 79 59-01 **543,31 €**
 Ohne Akku, ohne Ladegerät und ohne Trennscheibe

ANBAUGERÄTE



1. FÜHRUNGSWAGEN

Eigens für unsere handgeführten Benzintrennschleifer entwickelt. Mit einem Führungswagen ist es einfach, gerade und gebogene Schnitte zu machen oder eng an Wänden und Randsteinen entlang zu arbeiten. Sie sind mit einem Schutzstabilisator ausgestattet, der dafür sorgt, dass die Maschine stabil in ihrer Spur bleibt. Sie sind kompakt und können für einen einfacheren Transport zusammengeklappt werden.
 KV 970/1270, 587 76 84-02 **812,77 €**
 KV 760/770, 587 76 84-01 **796,11 €**

2. RAD-SATZ

Ermöglicht ein einfaches Arbeiten auf ebenen Flächen oder beim Trennen von Bodenbelägen. Die Rollen sorgen für einen sicheren Stand und Lauf der Maschine. Geeignet für unsere benzinbetriebenen Trennschleifer K 760, K 760 Rescue, K 770, K 970, K 970 Rescue und K 1270.
 589 33 43-01 **99,36 €**

3. HUSQVARNA WT 15

Kompakter und einfach zu handhabender Wassertank mit elektrischer Pumpe. Der Tank hat ein Fassungsvermögen von 15 Litern und erlaubt kontinuierliche Trennschneidarbeiten bis zu 45 Minuten. Akkubetrieb, 18,5 V Li-Ionen Akkumulatorsystem.
 966 70 83-01, 220 V **415,31 €**

4. VAC-ABSAUGADAPTER

Das führende Staubbindingssystem ermöglicht Trennschneidarbeiten ohne Wasser. Schnellkupplung.
 523 09 50-01, K 4000 **210,63 €**

5. DRUCKWASSERTANK

Der Tank hat ein Fassungsvermögen von 13,3 l. Er wird komplett mit einem 3 m langen Wasser-schlauch geliefert, der an den Nasstrennschleifsatz angeschlossen wird.
 506 32 63-02 **103,71 €**

6. WASSERSCHLAUCH

9 m langer Wasserschlauch. Mithilfe der Schnellkupplungen können mehrere Schläuche miteinander verbunden werden.
 506 32 89-34 **49,98 €**

7. TRANSPORTKISTEN

Perfekt um Maschinen und Ausrüstung zu schützen und alle Teile beim Transport von einer Baustelle zur nächsten zusammenzuhalten. Mit Metallverstärkung an den Ecken und Kanten.
 K 1270/K 970, 506 31 08-02 **216,58 €**
 K 770/K 760, 505 46 02-01 **216,58 €**

8. KRAFTSTOFFKANISTER MIT VERSCHÜTTUNGSFREIEM EINFÜLLSTUTZEN

Zum einfachen Nachtanken. Aus robustem Kunststoff. Fassungsvermögen 6 Liter. Nach UN-Vorschriften geprüft.
 505 69 80-01 **47,20 €**

9. ZWEITAKTÖL MIT PRAKTISCHER DOSIERFLASCHE

Hochwertiges Zweitaktöl, das höchsten Anforderungen gerecht wird. Die Dosierflasche enthält 2 cl für eine Mischung mit 1 Liter Benzin. Für die schnelle, einfache Herstellung der richtigen Öl-mischung.
 11, 587 80 85-11

JETZT WIRD ES EINFACHER, SMARTER ZU ARBEITEN

Beim Arbeiten mit Handtrennschleifern ist die Kombination aus hoher Leistung und Sicherheit oberstes Gebot. Allerdings müssen auch die Geschwindigkeit sowie der Zeitaufwand mit einbezogen werden, der erforderlich ist, um die richtige Trennscheibe zu finden und diese korrekt zu montieren. Daher sind die Trennscheiben der Husqvarna S Serie für handgeführte Trennschleifer mit einer Reihe intuitiver und leicht erkennbarer Kennzeichnungen ausgestattet. Die Kennzeichnungen für den Einsatzzweck stellen sicher, dass Sie immer die richtige Trennscheibe für die jeweilige Aufgabe verwenden. Mithilfe der Verschleißanzeige können Sie den Verschleiß und den Seitenabstand der Trennscheibe ablesen und somit die Risiken von Unfällen durch Verkanten oder Rückschläge minimieren. Dank des Richtungspfeils sehen Sie immer sofort, ob die Trennscheibe korrekt montiert ist.



HUSQVARNA ELITE-CUT FÜR SCHNELLE SCHNITTE IN ALLEN MATERIALIEN

Hervorragende Schnittleistung dank Diagrip™ Technologie und innovativer Segmentkonstruktion für effizientes Schneiden, Kühlen und Schlamm-beseitigen, was sowohl die Schnittgeschwindigkeit als auch die Lebensdauer erhöht. Easy-fit Trennscheibenbuchse zur Erweiterung des Bohrlochs von 20 auf 25,4 mm. Die übersichtliche Verpackung wurde so gestaltet, dass Sie problemlos die richtige Trennscheibe für das zu bearbeitende Material finden.



HUSQVARNA VARI-CUT FÜR ALLROUND-EINSÄTZE

Vari-Cut Trennscheiben zeichnen sich durch gute Leistung, hohe Schnittgeschwindigkeit und lange Lebensdauer bei Allround-Einsätzen aus. Diese Produktfamilie besteht aus drei deutlich gekennzeichneten Versionen zum Trennen unterschiedlichster Materialien.



HUSQVARNA TACTI-CUT FÜR EXAKTE SCHNITTE IN ALLEN MATERIALIEN

Bietet ein ausgezeichnetes Preis-/Leistungsverhältnis. Die optimale Trennscheibe, wenn Sie nur gelegentlich Schnitte ausführen und auf der Suche nach einer kostengünstigen Trennscheibe sind.

Welche Trennscheibe ist für Ihren Einsatz am besten geeignet? Lesen Sie die Empfehlungen auf der Verpackung.



EMPFEHLUNGSTABELLE – DIAMANTWERKZEUGE

MATERIAL	ELITE-CUT						VARI-CUT					TACTI-CUT				
	S25	S35	S45	S50	S65	S85	S35 TURBO	S45	S50	S65 PLUS	S85	S35	S50	S50 PLUS	S65	S85
SEGMENTFORM																
NATURSTEIN	●●●	●●○	○○○	○○○	○○○	○○○	●●○	○○○	○○○	○○○	○○○	●●○	○○○	○○○	○○○	○○○
HARTES MATERIAL	●●○	●●●	●●○	●○○	○○○	○○○	●●●	●●○	●○○	○○○	○○○	●●●	●○○	●○○	○○○	○○○
BETON	○○○	●●○	●●●	●●○	○○○	○○○	●●○	●●●	●●○	○○○	○○○	●●○	●●○	●●○	○○○	○○○
UNIVERSAL	○○○	○○○	○○○	●●●	●●○	○○○	○○○	○○○	●●●	●●○	○○○	○○○	●●●	●●●	●●○	○○○
ABRASIVES MATERIAL	○○○	○○○	○○○	●●○	●●●	●●○	○○○	○○○	●●○	●●○	●●○	○○○	●●○	●●○	●●○	●●○
ASPHALT	○○○	○○○	○○○	○○○	●●○	●●●	○○○	○○○	○○○	●●○	●●●	○○○	○○○	○○○	●●○	●●○

●●● = Optimal ●●○ = Gut ●○○ = Akzeptabel ○○○ = Nicht zu empfehlen

ALLES, WAS SIE VON EINEM MÄHER ERWARTEN

Wenn Sie auf der Suche nach einer Möglichkeit zum Rasenmähen sind, haben Sie vermutlich viele Fragen. Wir bieten Ihnen ein breites Sortiment an Modellen – vom Mähroboter über handgeführte Rasenmäher bis hin zuRIDERN und Gartentraktoren. Dank unterschiedlicher Mähetechniken und Ausstattungen finden Sie bei uns das Gerät, das am besten zu Ihnen und zu Ihrem Garten passt. Setzen Sie beim Rasenmähen auf die Produkte von Husqvarna und Sie können sich sicher sein, dass Sie eine qualitativ hochwertige Maschine erwerben, die über viele Jahre die erwarteten Ergebnisse liefert.



- + Einzigartiges Design
- + Steigung bis zu 70%
- + Hervorragende Traktion (AWD)
- + Leiser Mähbetrieb
- + X-Line Ausstattung
- + Konnektivität

AUTOMOWER® MÄHROBOTER

PERFEKTE ERGEBNISSE – SOGAR AUF STEILEN UND KOMPLEXEN FLÄCHEN

Sie wünschen sich einen gut gepflegten Rasen? Lassen Sie das doch einen Mähroboter übernehmen, während Sie Ihren Freizeitaktivitäten nachkommen. Dabei meistert der Roboter selbst komplexe und steile Rasenflächen sowie Hindernisse und Engstellen ohne Probleme. Bei besonders schwierigen Rasenflächen können Sie sich auf den zuverlässigen Automower® AWD verlassen. Seine hervorragende Geländegängigkeit dank Allradantrieb lässt ihn sogar extreme Steigungen von bis zu 70% bewältigen.



RASENMÄHER

UNSERE KLASSIKER – INNOVATIV WIE NIE

Für alle, die zum klassischen Rasenmäher tendieren, können aus einem breiten Sortiment wählen, das unterschiedlichsten Anforderungen gerecht wird. Wenn Sie unterschiedliche Mähmethoden nutzen möchten, empfehlen wir Ihnen Modelle mit Sammelfunktion, die Ihnen zudem die Möglichkeit zum Mulchen und zum Heckauswurf beim Mähen bieten. Da kein Rasen dem anderen gleicht, haben wir Modelle, die genau die Eigenschaften besitzen, die Sie für ein perfektes Ergebnis benötigen und die Ihnen die Arbeit erleichtern.

- + Hervorragende Manövrierbarkeit
- + Vielseitiges Mähsystem
- + Grasfangbox
- + BioClip® Mulchsystem
- + Benzin sowie Akku-Modelle
- + Husqvarna Connect fähig (LC 347VLi, LC 247Li)



NULLWENDEKREIS-MÄHER BEEINDRUCKENDE ERGEBNISSE AUF GROSSEN FLÄCHEN

Wenn Sie hohe Leistung, ausgezeichnete Mähergebnisse und genaues Manövrieren erwarten, ist dies die perfekte Lösung für Sie. Husqvarna Nullwendekreismäher bestechen nicht nur durch ihre ausgezeichnete Mähleistung, sie sind auch so konstruiert, dass sie vielseitig einsetzbar sind. Die Form des Mähdecks und die bequeme Bedienung bieten alles, was erforderlich ist, um den Anforderungen von anspruchsvollen, privaten Nutzern und professionellen Landschaftspflegern gerecht zu werden.

- + Hervorragende Manövrierfähigkeit
- + Vielseitiges Mähsystem
- + ClearCut™-Mähdeck
- + Nullwendekreis



RIDER PERFEKT FÜR ENGE, SCHWER ZUGÄNGLICHE BEREICHE

Um bequem alle Hindernisse umfahren zu können, ist der Husqvarna Rider ganz klar das richtige Gerät für Sie. Er bietet viele Leistungsmerkmale und ein breites Sortiment an Anbauteilen für unterschiedliche Aufgaben. Die Knicklenkung ermöglicht ein einfaches Wenden und exzellentes Manövrieren mit minimalem Wendekreis. Das frontmontierte Mähdeck eignet sich hervorragend in engen, schwer zugänglichen Bereichen wie unter Büschen oder im Anschluss an Zäune.

- + Hervorragende Manövrierfähigkeit
- + Vielseitiges Mähsystem
- + BioClip® Mulchsystem
- + Rider Collection inkl. Grasfangbox
- + Ganzjähriger Einsatz



HOLEN SIE SICH
DIE HUSQVARNA
CONNECT APP!

GARTENTRAKTOREN FÜR VIELSEITIGE AUFGABEN DIE PERFEKTE LÖSUNG

Dank hervorragender Leistung und einfacher Bedienung bringen die Husqvarna Gartentraktoren Vielseitigkeit in die Gartenarbeit. Mit ihrem breiten Zubehörsortiment und der Auswahl an unterschiedlichen Mähsystemen zeichnen sich die Gartentraktoren durch eine einmalige Vielseitigkeit aus. Ideal für die effiziente Rasenpflege sowie andere Aufgaben, die auf Ihrem Grundbesitz anfallen. Die Husqvarna Gartentraktoren können mit Anhängern, Streuwagen und anderem Zubehör komplettiert werden, das einen ganzjährigen Einsatz Ihres Traktors möglich macht.

- + Vielseitiges Mähsystem
- + TC-Modelle inkl. Grasfangbox
- + BioClip® Mulchsystem
- + Ganzjähriger Einsatz
- + Hervorragender Komfort





ROBOTERTECHNIK FÜR EINEN PERFEKTEN RASEN UND MEHR FREIZEIT

Was ist erforderlich, damit ein Mähroboter in Ihrem Garten ein perfektes Mähergebnis liefert – auch bei schlechtem Wetter oder wenn Ihr Garten verwinkelt ist, enge Passagen, Steigungen und Hindernisse hat? Wir sagen es Ihnen: mehr als 20 Jahre Innovationsarbeit, fortlaufende Optimierungen und Praxistests. Seit 1995 arbeiten wir daran, Original Husqvarna Automower® zu den zuverlässigsten, bewährtesten und vielseitigsten Mährobotern auf dem Markt zu machen. Unter unseren Modellen mit unterschiedlicher Leistung werden Sie garantiert den optimalen Mähroboter für Ihren Garten und Ihre persönlichen Vorlieben finden.

DIE WICHTIGSTEN FUNKTIONEN AUF EINEN BLICK




INSTALLIEREN UND MÄHEN LASSEN

Husqvarna Automower® sind mit komplexen technischen Lösungen ausgestattet, die ein Höchstmaß an Zuverlässigkeit und Qualität sicherstellen. Das bedeutet zu jeder Zeit ein perfektes Mähergebnis mit minimalem Service und Wartungsaufwand.



PERFEKTE ERGEBNISSE

Einzigartig konstruiertes Mähsystem – drei rasiermesserscharfe, hinter einem Gleitblech montierte Messer aus Kohlenstoff-Stahl sorgen für einen glatten Schnitt. Das Schnittgut verbleibt auf dem Rasen und wirkt als optimaler Stickstoffdünger. Das lästige Zusammenrechen entfällt. Der Rasen entwickelt sich kräftig und die Unkrautbildung wird stark reduziert.



ÜBERLEGENE STEIGUNGSLEISTUNG

Mit dem Husqvarna Automower® mit Allradantrieb wird das Mähen selbst auf den schwierigsten Rasenflächen zum Kinderspiel. Da er Steigungen von beeindruckenden 70% (35°) schafft, liefert er selbst auf sehr komplexen, hügeligen Rasenflächen perfekte Ergebnisse.




ZUFRIEDENE NACHBARN

Die umweltfreundlichen Automower® werden mit Akku betrieben und mähen das Gras nahezu lautlos und ohne direkte Emissionen. Sie und Ihre Nachbarn werden den Mäher kaum bemerken, wenn er tagein tagaus unermüdlich seine Bahnen zieht.



KONNEKTIVITÄT

Durch Downloaden der kostenlosen Automower® Connect-App auf Ihr Smartphone können Sie die Einstellungen verändern und Ihrem Mähroboter Start-/Stopp- und Parkbefehle senden.



PASST SICH AN DAS WACHSTUM DES RASENS AN

Automower®, die mit Wetter-Timer ausgestattet sind, maximieren automatisch ihre Mähzeit in Perioden mit starkem Rasenwuchs. Bei sonnigem oder trockenem Wetter und zum Ende der Saison, wenn das Gras nicht mehr so schnell wächst, mäht er weniger.



Die Ultraschallsensoren sorgen dafür, dass der Mähroboter einbremst, bevor er mit einem Hindernis kollidiert

Antriebsmotoren mit Ultrasilent-Technologie stellen einen extrem leisen Mähbetrieb sicher

Automower® Access – Benutzerschnittstelle mit hochauflösendem Farbdisplay und Bedienelement

Einzigartig in Technik und Ausstattung für den modernen Lifestyle Kunden

Allradantrieb und ein einzigartiges Gehäusedesign mit ausgezeichneter Manövrierfähigkeit – perfekt für komplexe Gärten mit Steigungen

ÜBERLEGENE GELÄNDEGÄNGIGKEIT

Dank Allradantrieb schafft der Husqvarna Automower® AWD Steigungen von bis zu 70% (35°), während andere Modelle problemlos Steigungen von bis zu 45% (24°) schaffen

GPS-unterstützte Navigation stellt ein gleichmäßiges Mähergebnis in komplexen Gärten sicher*

Die energiesparenden LED-Scheinwerfer ermöglichen es Ihnen, auch im Dunkeln zu sehen, wo sich der Mäher gerade aufhält

Der Wetter-Timer passt die Mähleistung automatisch an die Wachstumsrate des Rasens an – für einen sorgenfreien Betrieb*

10 JAHRE KOSTENLOSE NUTZUNG DER AUTOMOWER® SIM-KARTE

GPS-UNTERSTÜTZTE NAVIGATION FÜR EIN OPTIMALES MÄHERGEBNIS IN KOMPLEXEN GÄRTEN*

Husqvarna Automower® X-Line und die 500er-Serie sind mit einem GPS-System ausgestattet, das eine Karte des Gartens erstellt. Der Mähroboter weiß genau, welche Bereiche er bereits gemäht hat und optimiert das Mähmuster automatisch.

AUTOMOWER® CONNECT – EINFACH MIT DEM SMARTPHONE VERBINDEN UND VON ÜBERALL DIE KONTROLLE HABEN

Mit Automower® Connect haben Sie volle Kontrolle über den Mäher direkt über Ihr Smartphone. Sie können Start-, Stopp- und Parkbefehle senden, Einstellungen überprüfen und verändern, Alarme empfangen und im Fall eines Diebstahls die Position Ihres Mähers lokalisieren – egal wo Sie sich befinden. **Lesen Sie mehr dazu auf Seite 70.**



* Nicht für AWD-Modelle. Zu einem späteren Zeitpunkt als Software-Update erhältlich.

WAS SIE BEIM KAUF EINES HUSQVARNA AUTOMOWER® BEDENKEN SOLLTEN

Um bei der Wahl eines Mähroboters die richtige Entscheidung zu treffen, müssen nachfolgenden Punkte in Betracht gezogen werden: Das von Ihnen gewünschte Mähzeitfenster und die Größe und Komplexität Ihres Rasens im Hinblick auf Steigungen, Form, Passagen und andere Hindernisse. Lassen Sie sich von Ihrem Husqvarna Automower® Experten Händler dazu beraten oder informieren Sie sich auf der Husqvarna Webseite. Dort können Sie die unterschiedlichen Modelle miteinander vergleichen und so das passende Modell für Ihren Rasen finden.

Weitere Informationen finden sie auf www.husqvarna.de



FLEXIBLE ARBEITSZEITEN

Unser Mähroboter sollte nicht stören, während Ihre Familie auf dem Rasen spielt oder sich entspannen will. Stellen Sie sicher, dass Sie ein Modell mit genügend Mähkapazität wählen, um den gesamten Rasen zu Zeiten zu mähen, in denen Sie ihn nicht in Anspruch nehmen.



KOMPLEXITÄT

Wenn Ihre Rasenfläche eben und rechteckig ist, kann ein einfacheres Modell ausreichen. Wenn Ihr Garten jedoch Steigungen, schmale Passagen, unebene Bereiche und zahlreiche Hindernisse wie Büsche oder Bäume enthält, empfehlen wir, dass Sie sich für einen Mäher entscheiden, der die erforderliche Kompetenz und Kapazität für diese Herausforderungen besitzt, wie z. B. ein Modell mit Allradantrieb.

GRÖSSE DES RASENS

Die Flächenleistung, die für jeden Mähroboter angegeben ist, stellt die maximale Leistung des Mähers dar, wenn dieser ständig aktiv ist. Daher empfehlen wir, dass Sie sich für ein Modell entscheiden, dessen Flächenleistung die Größe Ihres Rasens überschreitet, damit Sie Ihren Garten weiterhin nutzen können, wie Sie es gewohnt sind.

Beispiel: Ihre Rasenfläche ist 500 m² groß und Sie möchten, dass Ihr Mähroboter jeden Tag zwischen 8.00 und 16.00 Uhr mäht (8 Stunden/24 h = 0,33) die Kapazität sollte mindestens $500/0,33 = 1.500 \text{ m}^2$ betragen.

WARUM EIN HUSQVARNA AUTOMOWER® DIE QUALITÄT IHRES RASENS VERBESSERT

Die rasiermesserscharfen Messer des Husqvarna Automower® kürzen das Gras minimal aber kontinuierlich, wodurch ein dichter, grüner Rasen entsteht, was mit herkömmlichen Mähern nicht möglich ist. Der Rasen wird bei jedem Wetter gemäht und der Grasschnitt ist so klein, dass er nicht aufgesammelt werden muss, sondern als natürlicher Dünger dazu beiträgt, dass Ihr Rasen dicht, grün und moosfrei ist.

Die Wetter-Timer-Funktion passt die Mähzeit an und stellt so sicher, dass der Husqvarna Automower® in Perioden, in denen der Rasen schnell wächst, häufiger mäht als bei trockenem, sonnigem Wetter. Die elektrische Schnitthöheneinstellung gibt Ihnen zudem die Möglichkeit, die Höhe Ihres Rasens per Knopfdruck auf der Bedientafel oder per Fernsteuerung mit der Automower® Connect Smartphone-App einzustellen.



500er-SERIE

Diese Husqvarna Automower® wurden speziell für den gewerblichen Einsatz entwickelt und sind der effizienteste Weg zu einem durchgängig perfekten Rasen. Ideal für professionelle sowie für private und öffentliche Unternehmen, die nach neuen Wegen suchen wirtschaftlicher zu arbeiten.

PRO**HUSQVARNA AUTOMOWER® 550**

Ein ultraleiser voll ausgerüsteter Mähroboter für den kommerziellen Einsatz entwickelt. Er mäht komplexe Rasenflächen bis zu 5.000 m² und fährt mühelos durch enge Passagen, umfährt Hindernisse und schafft problemlos schwieriges Gelände und Steigungen bis zu 45%. Er sorgt dafür, dass Rasenflächen grün, gesund und perfekt gemäht sind, fährt mit erhöhter Geschwindigkeit über offene Flächen und bremsst ein, sobald er Hindernisse entdeckt. Mit GPS-gestützter Navigation und Wettertimer ausgerüstet. Durch den integrierten Husqvarna Fleetservice erhalten Sie den vollen Überblick über Ihre Geräteflotte einschließlich GPS-Diebstahlortung.

967 65 02-12

4.599,-€Empfohlenes Installationspaket: **LARGE****NEU!****HUSQVARNA AUTOMOWER® 535 AWD**

Ultraleiser und einzigartiger Mähroboter mit Allradantrieb, für gewerbliche Einsätze entwickelt. Eigens für schwieriges Gelände entwickelt, liefert er eine beeindruckende Steigungsleistung (bis zu 70%). Mäht komplexe Rasenflächen bis zu 3.500 m² und durchfährt mühelos enge Passagen. Seine intelligenten Leistungsmerkmale sorgen dafür, dass der Rasen grün, gesund und stets perfekt gemäht ist, während Sie stets den vollen Überblick haben. Durch den integrierten Husqvarna Fleetservice erhalten Sie den vollen Überblick über Ihre Geräteflotte einschließlich GPS-Diebstahlortung.

967 85 34-12

5.199,-€Empfohlenes Installationspaket: **LARGE****PRO****HUSQVARNA AUTOMOWER® 520**

Ultraleiser Mähroboter für den gewerblichen Einsatz entwickelt. Er mäht komplexe Rasenflächen bis zu 2.200 m², fährt mühelos durch enge Passagen, umfährt Hindernisse und schafft problemlos schwieriges Gelände und Steigungen bis zu 45%. Seine intelligenten Leistungsmerkmale sorgen dafür, dass der Rasen grün, gesund und stets perfekt gemäht ist, während Sie jederzeit den vollen Überblick haben. Durch den integrierten Husqvarna Fleetservice erhalten Sie den vollen Überblick über Ihre Geräteflotte einschließlich GPS-Diebstahlortung.

967 66 21-12

3.299,-€Empfohlenes Installationspaket: **LARGE****X-LINE****HUSQVARNA AUTOMOWER® 450X**

Ultraleiser Mähroboter für Gärten bis 5.000 m² mit erweiterter Mähintelligenz, der ideal für schwierige, komplexere Rasenflächen mit mehr als einer Passage und starke Steigungen bis max. 45% geeignet ist. Mit GPS-unterstützter Navigation und X-Line Design mit LED-Scheinwerfern. Bluetooth Konnektivität inklusive. Mit Automower® Connect einschließlich GPS-Diebstahlortung ausgestattet.

967 62 26-12

4.399,-€Empfohlenes Installationspaket: **LARGE****NEU!** **X-LINE****HUSQVARNA AUTOMOWER® 435X AWD**

Mähroboter mit Allradantrieb. Er mäht problemlos komplexe Rasenflächen von bis zu 3.500 m²*, umfährt mühelos Hindernisse, schafft schwieriges Gelände und bewältigt Steigungen von bis zu 70%. Aber auch auf Flächen wo Grupp um eine optimales Mähergebnis zu erzielen notwendig ist, fühlt sich Automower 435X AWD zuhause. X-line Design mit LED-Scheinwerfern und intuitiver Steuerung über das Automower® Access Farbdisplay. Mit Automower® Connect einschließlich GPS-Diebstahlortung.

967 85 33-12

4.999,-€Empfohlenes Installationspaket: **LARGE****X-LINE****HUSQVARNA AUTOMOWER® 430X**

Ultraleiser Mähroboter für Gärten bis 3.200 m² mit erweiterter Mähintelligenz, der ideal für schwierige, komplexere Rasenflächen mit engen Passage und starke Steigungen bis max. 45% geeignet ist. Mit GPS-unterstützter Navigation und X-Line Design mit LED-Scheinwerfern. Bluetooth Konnektivität inklusive. Mit Automower® Connect einschließlich GPS-Diebstahlortung ausgestattet.

967 62 25-12

3.199,-€Empfohlenes Installationspaket: **LARGE****HUSQVARNA AUTOMOWER® 440**

Ultraleiser Mähroboter für Gärten bis 4.000m² mit erweiterter Mähintelligenz, der ideal für komplexere Rasenflächen, schwieriges Gelände und starken Steigungen bis max. 45% geeignet ist. Ebenso wird dieser Automower bei kleineren Rasenflächen eingesetzt bei dem wir ein kurzes Mähzeitfenster haben. Automower Connect@ Home (Bluetooth) inklusive. Mit automatischer Durchgangserkennung, elektrischer Höhenverstellung, Punkt-Mähfunktion und Wetter-Timer ausgestattet. Kann mit Automower® Connect-Modul ausgestattet werden.

967 10 14-12

3.299,-€Empfohlenes Installationspaket: **LARGE****X-LINE****KOMPLETT AUSGESTATTETE MÄHROBTER-SERIE**

Husqvarna X-Line ist unsere Mähroboter-Serie mit den meisten Leistungsmerkmalen ist die perfekte Wahl für alle, die einen Mähroboter der Spitzenklasse erwarten. Diese Mähroboter sind mit X-Line Leistungsmerkmalen ausgestattet, zu denen das Automower® Connect-Modul mit GPS-Diebstahlortung, GPS-unterstützte Navigation**, LED-Scheinwerfer, ein Kollisionsschutz aus Gummi und das X-Line Gehäusedesign gehören.



** Nicht für AWD-Modelle. Zu einem späteren Zeitpunkt als Software-Update erhältlich.

X-LINE



HUSQVARNA AUTOMOWER® 420

Ultra-leiser Mähroboter für Gärten bis 2.200 m² mit erweiterter Mähintelligenz, der ideal für komplexere Rasenflächen und starken Steigungen bis max. 45% geeignet ist. Bluetooth Konnektivität inklusive. Mit automatischer Durchgangserkennung, elektrischer Höhenverstellung und Wetter-Timer ausgestattet. Kann mit Automower® Connect-Modul ausgestattet werden.

967 62 24-12

2.499,-€

Empfohlenes Installationspaket: **LARGE**



HUSQVARNA AUTOMOWER® 315X

Ultra-leiser Mähroboter für Gärten bis 1.600 m² mit erweiterter Mähintelligenz, der ideal für komplexere Rasenflächen und Steigungen bis max. 40% geeignet ist. Mit GPS-unterstützter Navigation und X-Line Design mit LED-Scheinwerfern. Bluetooth Konnektivität inklusive. Mit Automower® Connect einschließlich GPS-Diebstahlortung ausgestattet.

967 85 27-12

2.399,-€

Empfohlenes Installationspaket: **MEDIUM**



HUSQVARNA AUTOMOWER® 315

Leiser Mähroboter für Gärten bis 1.500 m² mit erweiterter Mähintelligenz, der ideal für Rasenflächen mit mehreren Hindernissen und Steigungen bis max. 40% geeignet ist. Bluetooth Konnektivität inklusive. Mit automatischer Durchgangserkennung, elektrischer Höhenverstellung und Wetter-Timer ausgestattet. Kann mit Automower® Connect-Modul ausgestattet werden.

967 62 34-12

1.949,-€

Empfohlenes Installationspaket: **MEDIUM**



HUSQVARNA AUTOMOWER® 310

Leiser Mähroboter für Gärten bis 1.000 m² der ideal für Rasenflächen mit mehreren Hindernissen und Steigungen bis max. 40% geeignet ist. Bluetooth Konnektivität inklusive. Kann mit Automower® Connect-Modul ausgestattet werden.

967 64 59-12

1.649,-€

Empfohlenes Installationspaket: **MEDIUM**

UNSER SERVICE FÜR SIE



AUTOMOWER® GARANTIEVERLÄNGERUNG



AUTOMOWER® VERSICHERUNG PROTECT

100er-SERIE

Die 100-Serie eignet sich für Hausbesitzer mit kleinen einfachen Rasenflächen und niedriger Komplexität, die nicht auf den Komfort und die Bequemlichkeit von Husqvarna Automower® verzichten wollen. Der Automower® ist einfach zu installieren und zu bedienen.



HUSQVARNA AUTOMOWER® 105

Leiser Mähroboter für kleinere Rasenflächen entwickelt. Die kompakte Größe und das geringe Gewicht verbessern die Manövrierfähigkeit auf kleinen Flächen. Für offene, flache Gärten von bis zu 600 m² mit wenigen Hindernissen. Schafft breitere Passagen und leichtere Gefälle. Max. Steigung 25%.

967 64 54-12

999,-€

Empfohlenes Installationspaket: **SMALL**

	550	535 AWD	520	450X	435X AWD	430X	315X	440	420	315	310	105
HUSQVARNA FLEET SERVICES™	●	●	●	○	○	○	○	○	○	○	○	—
AUTOMOWER® CONNECT	●	●	●	●	●	●	●	○	○	○	○	—
AUTOMOWER® CONNECT@HOME	●	●	●	●	●	●	●	●	●	●	●	—
HUSQVARNA CONNECT	—	—	—	●	●	●	●	●	●	●	●	●

● = Standard ○ = Optional — = Nicht erhältlich



Alle unsere Mähroboter erfüllen die gesetzlich vorgeschriebenen europäischen Anforderungen an elektrische Sicherheit durch unabhängige Drittprüfung – ausschließlich durch Intertek Semko AB.

*Die Berechnung des Arbeitsbereichs legt zugrunde, dass der Mähroboter in seiner maximalen Aktivzeit in Stunden, 7 Tage die Woche im Einsatz ist. Wenn Sie den Mäher z. B. nicht nachts einsetzen möchten oder wenn Kinder im Garten spielen, empfehlen wir Ihnen einen Mähroboter dessen Mähleistung die Fläche Ihres Gartens übersteigt, sodass Sie die Mähzeiten und mähfriren Zeiten frei wählen können. Siehe unsere Tabellen auf den Seiten 158-159, um das passende Modell für Ihren Garten zu finden.



IHR HUSQVARNA AUTOMOWER® EXPERTEN HÄNDLER STEHT IHNEN GERNE ZUR BERATUNG UND ZUM INSTALLATIONSSERVICE ZUR VERFÜGUNG

Ihr Automower® Experte berät Sie gerne, damit Sie das optimale Husqvarna Automower® Modell für Ihre Rasenfläche auswählen. Wir empfehlen den Installationsservice vor Ort, den Ihr Händler anbietet.

Nutzen Sie unsere Händlersuche auf www.husqvarna.de

FERNÜBERWACHUNG. KONSTANTE KONTROLLE.

Totale Kontrolle über Ihren Automower®, egal wo Sie sich befinden – so bequem wie möglich. Dank der speziellen Automower® Connect App können Sie Ihren Automower® per Fernsteuerung oder mit Sprachbefehlen über intelligente Smart Home Geräte wie Amazon Alexa steuern. Oder Sie können ihn ganz einfach in Ihr GARDENA Smart System integrieren und Bewässerungs- und Mähzeiten synchronisieren. Einfach, automatisiert, intuitiv – und mit perfekten Ergebnissen – immer wieder aufs Neue.

KONTROLLE Empfängt Statusmeldungen und schickt von jedem Ort der Welt Start-, Stopp- und Park-Befehle an den Mähroboter.

EINSTELLUNGEN Ruft das Menüsystem des Mähers in Ihrem Smartphone auf. Hier können Sie die Einstellungen des Mähers kontrollieren und ändern, ohne vor Ort sein zu müssen.

SICHERHEIT Alarmmitteilungen und die Möglichkeit, im Fall eines Diebstahls den Standort Ihres Mähers zu verfolgen.



MOBILE DATENKOMMUNIKATION AUTOMOWER® CONNECT

- Standardausstattung bei den Modellen 550 und 520 sowie bei allen X-Line Modellen
- Als Option für die Modelle 440, 420, 315, 310 erhältlich
- Mobile Datenkommunikation, weltweit*
- 10 Jahre mobiler Datenvertrag eingeschlossen*
- Geofence mit GPS-Diebstahlortung

BLUETOOTH KOMMUNIKATION AUTOMOWER® CONNECT@HOME

- Standardausrüstung an allen 300er-/400er-500er-Serien
- Bluetooth Kommunikation in einer Reichweite von bis zu 10 m
- Kein mobiler Datenvertrag erforderlich



MUSS DER RASEN GEMÄHT WERDEN? FRAGEN SIE EINFACH ALEXA!

Jetzt hat Husqvarna seine Mähroboter mit einem weiteren, praktischen Leistungsmerkmal ausgerüstet – sämtliche, mit Automower® Connect ausgestattete Systeme sind mit Amazon Alexa und Google Home kompatibel. Das bedeutet, dass Sie Ihrem smarten Lautsprecher lediglich einen Sprachbefehl geben müssen und Ihr Automower® legt sofort los. Sie können die gängigsten Befehle wie Starten, Anhalten, Parken und Status-Updates vom Mäher mithilfe von Alexa abrufen. Gartenpflege, wie sie bequemer nicht sein kann.



STEUERN SIE BEWÄSSERUNG UND MÄHEN DIREKT ÜBER IHR SMARTPHONE

Jetzt können Sie sogar eine noch intelligentere Beziehung mit Ihrem Garten pflegen. Indem Sie Ihren Husqvarna Automower® mit dem leistungsstarken GARDENA Smart System verbinden, können Sie die Bewässerungs- und Mähzeiten ganz einfach synchronisieren. Lehnen Sie sich entspannt zurück, während der Automower® Mähroboter Ihren Rasen perfekt schneidet und gesund hält und das GARDENA Smart System – das mit seinen Sensoren die Bodenfeuchtigkeit, Außentemperatur und Lichtstärke misst und entsprechend bewässert – Ihren Rasen grün und gesund hält. Dies ist mit allen Produkten möglich, die mit Automower® Connect ausgestattet sind.

ZUBEHÖR



WECHSELCOVER

Geben Sie Ihrem Mähroboter einen persönlichen Touch, indem Sie die Farbe wechseln.

- Weiß, 310 /315, 587 23 58-02 **49,99 €**
- Orange, 310 /315, 587 23 58-03 **49,99 €**
- Weiß, 315X, 590 87 69-02 **49,99 €**
- Orange, 315X, 590 87 69-03 **49,99 €**
- Weiß, 430X, 590 87 70-02 **84,99 €**
- Orange, 430X, 590 87 70-03 **84,99 €**
- Weiß, 435X, 596 30 00-02 **84,99 €**
- Orange, 435X, 596 30 00-03 **84,99 €**
- Weiß, 450X, 588 79 91-02 **84,99 €**
- Orange, 450X, 588 79 91-03 **84,99 €**
- Grau, 520, 591 49 60-01 **99,99 €**
- Grau, 535 AWD, 596 30 02-01 **99,99 €**
- Grau, 550, 591 49 61-01 **99,99 €**



WEISSES DESIGNCOVER

Die Husqvarna Mähroboter 105, 420 und 430X sind auch mit polarweißem Cover erhältlich.

- 105, 580 96 54-02 **59,99 €**
- 420, 580 96 56-02 **159,99 €**
- 430X, 580 96 57-02 **159,99 €**



GARAGE

Schützt die Ladestation und Ihren Mähroboter vor Sonne und Regen.

- 310/315/315X, 587 23 61-01 **229,- €**
- 420/430X/440/450X/520/550, 585 01 94-01 **229,- €**



WANDHALTER

Einfache Aufbewahrung an der Wand bei Nichtbenutzung oder im Winter.

- 310/315/315X, 587 22 40-01 **74,99 €**
- 420/430X/440/450X/520/550, 585 01 97-02 **74,99 €**



ANSCHLUSSSCHUTZ

Schützt die losen Enden des Begrenzungskabels, wenn Sie den Mäher und die Ladestation über den Winter verwahren.

- 590 85 50-01 **9,99 €**



OFFROAD-KIT

Sorgt für zusätzlichen Bodendruck auf schwierigen und abfallenden Rasenflächen und stellt sicher, dass Ihr Automower® die erwartete Leistung bringt. Die Steigungsleistung wird an Rasenkanten je nach Wetter und Rasenqualität um fast 5% gesteigert.

- 310/315/315X, 587 23 53-01 **84,99 €**
- 420/430X/440/450X/520/550, 581 88 97-02 **99,99 €**



RADBÜSTENSATZ

Hält die Antriebsräder sauber, um eine gute Traktion sicherzustellen.

- 310/315/315X, 587 23 57-01 **34,99 €**
- 420/430X/440/450X, 581 90 31-02 **34,99 €**
- 435X AWD /535 AWD, 505 13 28-03 **22,99 €**




ROBUSTER MESSERSATZ

Original Husqvarna Sicherheitsmesser aus Karbonstahl vereinen eine besonders hohe Festigkeit und Schärfe über einen langen Zeitraum. Entspricht den Sicherheitsnormen für Roboter-Rasenmäher IEC 60335-2-107.

- 9 Stück, 577 86 46-03 **20,60 €**
- 45 Stück, 577 60 65-05 **89,99 €**
- 300 Stück, 577 60 66-04 **601,- €**

Benutzen Sie ausschließlich Original Husqvarna Messer. Diese wurden durch Intertek (unabhängiger Drittprüfer) im Bezug auf Sicherheit, Funktion und Geräuschpegel in Übereinstimmung mit EN 50636-2-107 getestet und freigegeben.



NEUE GENERATION VON SICHERHEITSMESSERN

Eine neue Generation von robusten, haltbaren Messern mit einer doppelt so langen Lebensdauer im Vergleich zu unseren langlebigen Sicherheitsmessern, dank Schwingmesserdesign und Quadra Edge System mit vier Schnittkanten. Das Design ermöglicht eine härtere, schärfere Schneide ohne Kompromisse bei den Sicherheitsstandards zu machen.

- 9 Stück, 595 08 44-01 **25,- €**
- 45 Stck, 595 08 44-02 **149,99 €**
- 300 Stck, 595 08 44-03 **899,- €**

Entspricht der Sicherheitsnorm für Roboter-Rasenmäher IEC 60335-2-107. Verwenden Sie nur Original Husqvarna Messer.



REINIGUNGS- UND WARTUNGS-KIT

Ausrüstung zum einfacheren Reinigen und Warten Ihres Automower® während der Saison. Enthält zwei spezielle Bürsten, Schraubenzieher zum Austauschen der Messer, ein Schleifpad zum Reinigen der Kontakte an Mäher und Ladestation, Poliertuch und eine Sprayflasche mit Kunststoffpflegemittel, die den Kunststoffteilen einen herrlichen Glanz verleihen.

- 590 85 51-01 **34,99 €**

10 JAHRE KOSTENLOSE NUTZUNG DER AUTOMOWER® SIM-KARTE



AUTOMOWER® CONNECT-KIT

Das Automower® Connect-Kit ermöglicht es Ihnen, Ihren Mäher zu steuern und zu konfigurieren. Sobald das Modul installiert ist, können Sie die App in Ihr Smartphone downloaden und so direkt mit Ihrem Mäher kommunizieren. Standardmäßig bei Automower® 315X/430X/435X AWD/450X/520/535 AWD/550.

- 310/315/420/440, 586 66 23-05 **299,- €**

**Automower® Connect deckt den Service über die Produktlebensdauer ab (10 Jahre). Der Automower® Connect Service benötigt eine 2G/3G-Datenübertragungstechnologie, die von landesspezifischen Telekom-Providern (3rd Party) bereitgestellt wird. Husqvarna Service gilt für die Funktion des Produkts und aufgrund der Datenübertragungseinschränkungen nicht für die Kommunikation.*

BEGRENZUNGSKABEL

ab 29,99 €

KUPLUNGEN

- 5 Stück, 577 86 47-01 **9,99 €**

ANSCHLÜSSE

- 5 Stück, 577 86 48-01 **9,99 €**



AUTOMOWER® INSTALLATIONSPAKET

Das Installationspaket enthält Begrenzungskabel, Nägel, Kabelverbinder und Anschlüsse in unterschiedlicher Anzahl und Länge, an die Größe Ihres Gartens angepasst.

- SMALL** Für offene Rasenflächen von max. 800 m² oder komplexe Rasenflächen von max. 400 m², 967 62 36-01 **109,99 €**
- MEDIUM** Für offene Rasenflächen von max. 2000 m² oder komplexe Rasenflächen von max. 1000 m², 967 62 36-02 **169,99 €**
- LARGE** Für offene Rasenflächen von max. 5000 m² oder komplexe Rasenflächen von max. 2500 m², 967 62 36-03 **259,- €**



WENDIG UND FLEXIBEL IN JEDER JAHRESZEIT

Mit unseren Husqvarna Ridern mähen Sie in Bereichen, die Sie nie für möglich gehalten hätten – z. B. an engen Stellen, auf Böschungen und in unterschiedlichem Terrain. Doch das ist noch nicht alles – unsere Rider haben noch mehr zu bieten. Bei der Entwicklung unseres Rider-Sortiments haben wir besonders darauf geachtet, Ihnen verschiedene Lösungen für die unterschiedlichsten Aufgaben anbieten zu können. Durch verschiedene Mähoptionen und einem breiten Sortiment an Anbaugeräten – von Mähzubehör bis zu Schneefräsen – erhalten Sie mit einem Husqvarna Rider ein vielseitiges Produkt für jede Jahreszeit.



DIE WICHTIGSTEN FUNKTIONEN AUF EINEN BLICK



EINZIGARTIGE MANÖVRIERBARKEIT

Die Knicklenkung sorgt für einzigartige Manövrierbarkeit und erleichtert das Umfahren von Hindernissen wie Bäume, Sträucher und Pflanzenkübel.



MÄHT ÜBERALL

Das frontmontierte Mähdeck sorgt für einen ausgezeichneten Überblick über den Arbeitsbereich und ermöglicht es Ihnen, problemlos in der Nähe von Kanten, in Ecken und unter Sträuchern zu mähen.



STABILITÄT UND BEQUEMLICHKEIT

Der niedrige Schwerpunkt der Rider sorgt für ausgezeichnete Traktion, Stabilität und Bequemlichkeit. Fahrspaß und einfaches Manövrieren mit exakter Lenkung, pedalgesteuertem Hydrostatikgetriebe und intuitiven Bedienelementen.



SORGT FÜR EINEN GESUNDEN RASEN

Unsere Kombimähdecks mit der überlegenen BioClip® Mulchtechnologie wandeln den Grasschnitt in einen natürlichen Dünger um, der für einen saftig grünen und gesunden Rasen sorgt.



EFFIZIENTE SAMMELFUNKTION

Die Rider Collection Serie mit unserem innovativen ACTech™ System bietet eine enorme Kapazität zum effizienten Mähen großer Flächen. Die Grasfangbox lässt sich bequem per Knopfdruck entleeren.



GANZJÄHRIGER EINSATZ

Durch die große Auswahl an Anbauteilen kann ein Husqvarna Rider das ganze Jahr zum Einsatz kommen.





Alles auf einem Blick. Im neuen Display, kann der Fahrer die wichtigsten Fahrdaten ablesen.



Husqvarna Bioclip® – exzellente Mulchtechnologie, bei der Grasschnitt und Laub wiederholt durch die Messer zirkulieren und zerkleinert werden und sich so in natürlichen Dünger verwandeln

Integrierte Werkzeugbox. Bringen Sie Ihre handgeführten Maschinen oder Akkus mit und laden Sie diese über die 12-V-Steckdose.

Erhöhte Bequemlichkeit. Der Sitz ist in 10-Grad-Schritten verstellbar und stellt so sicher, dass die Knie – unabhängig von der Körpergröße des Fahrers – immer den richtigen Winkel haben.

Servolenkung. Leichtes Drehen des Lenkrads und bessere Wendigkeit, um auch enge Passagen zu erreichen.

Starke LED-Scheinwerfer. Scheinwerfer mit einem 180 Grad Lichtkegel, der es möglich macht, noch lange nach Eintritt der Dunkelheit weiterzuarbeiten und somit die Produktivität zu erhöhen.

Anbaugeräterahmen mit Schnellverschluss. Macht das Austauschen der Anbaugeräte an Ihrem Rider einfacher denn je. Das Mähdeck kann in Serviceposition gedreht und das Anbaugerät im Handumdrehen werkzeuglos gewechselt werden.

Robustes Design. Verstärktes Getriebe, ein stabiles, neues Fahrwerk und ein robuster, widerstandsfähiger Rahmen, dem auch schwierigste Aufgaben nichts anhaben können.

Allradantrieb. Der Allradantrieb verbessert die Traktion und ermöglicht ein zuverlässiges Mäherlebnis, unabhängig vom Untergrund.

HUSQVARNA 400er-SERIE

EINE NEUE GENERATION VON MÄHLEISTUNG

Beim Rasenmähen sind Effizienz und Mähleistung die wesentlichen Faktoren, die die Spreu vom Weizen trennen. Allerdings gibt es noch eine Menge anderer Dinge, die berücksichtigt werden müssen. Bei der neuen Generation von Ridern hat Husqvarna ein neues Maß an Ergonomie und Leistung hinzugefügt. Die 400er-Serie beinhaltet robuste und kraftvolle Aufsitzmäher in einem kompakten und benutzerfreundlichem Design.



BLEIBEN SIE IN VERBINDUNG, BLEIBEN SIE AUF DEM LAUFENDEN

Die 300er- und 400er-Serien sind mit integrierter Konnektivität ausgestattet. Mit Ihrer Husqvarna Connect App können Sie einfach auf die Laufzeit- und Statusdaten Ihres Riders zugreifen. Außerdem erhalten Sie Unterstützung bei der Fehlersuche und bei Software-Updates. Für gewerbliche Nutzer bietet die Konnektivität zudem die Möglichkeit, sich an Husqvarna Fleet Services™ anzuschließen.

EGAL WAS, EGAL WANN

Passen Sie Ihren Husqvarna Rider mithilfe des umfangreichen Anbauteilesortiments an die jeweilige Jahreszeit und zahlreiche, unterschiedliche Aufgaben an. Es stehen Ihnen Anhänger, Bürsten, Streuer, Moosrechen usw. zur Auswahl, die Ihre Maschine sehr vielseitig einsetzbar machen – egal, welche Aufgabe erledigt werden muss.



GROSSE FLÄCHEN ODER KLEINE, KOMPLEXE GÄRTEN

Mit Schnittbreiten von 85 bis 122 cm finden Sie problemlos einen Husqvarna Rider, der zu Ihren Anforderungen und zu Ihrem Garten passt, egal, ob dieser weitläufig oder verwinkelt ist. Ihre ausgezeichnete Wendigkeit und die einfache Zugänglichkeit des frontmontierten Mähdecks machen diese Aufsitzmäher zu einer Klasse für sich.

WARTUNGSGHEFT EINGESCHLOSSEN

Das Wartungsheft ist ein wichtiges Dokument, da es bestätigt, dass Sie Ihren Rider bei einem Husqvarna Servicehändler im Einklang mit den vorgeschriebenen Wartungsintervallen gewartet haben. Außerdem enthält es die Wartungs-Checks, die Sie für einen sicheren und zuverlässigen Betrieb selbst durchführen können.




HUSQVARNA RIDER COLLECTION SERIE

Endlich ein sauberer Rasen ohne Grasschnitt, ohne auf den Fahrspaß eines Husqvarna Riders verzichten zu müssen. Die neue Rider Collection-Serie zeichnet sich durch eine hervorragende Mähleistung aus – die Maschinen vereinen ausgezeichnete Wendigkeit mit gründlichem Aufsammeln und einer großzügig bemessenen Grasfangbox.



Die kraftvolle ACTech™ Schneckenmechanik transportiert das Schnittgut schnell und rückstandsfrei in die Grasfangbox, wo es platzsparend komprimiert wird



Die große Grasfangbox lässt sich bequem durch Betätigen dieser Taste entleeren



MÄHEN UND SAMMELN

Das 103 cm bzw. 112 cm breite Mähdeck der Rider Collection Serie hat ein spezielles Design mit gegenläufig rotierenden Messern, mit dem der Rasen effizient gemäht und das Schnittgut auf die Schneckenmechanik geworfen wird.

MEHR MÄHEN, WENIGER LEEREN

Die Kombination aus einer kraftvollen Schneckenmechanik, die das Schnittgut komprimiert, und einer großen Grasfangbox ist das Geheimnis hinter der hervorragenden Sammelleistung. Die Rider Collection-Serie hat das doppelte Fassungsvermögen eines herkömmlichen Sammelmähers, d. h. dass Sie eine größere Fläche mähen können, bevor Sie die Grasfangbox entleeren müssen.

500er SERIE – KOMMERZIELLER VOLLZEITEINSATZ

Die idealen Maschinen für den professionellen Einsatz. Die Rider dieser Serie überzeugen vor allem durch Robustheit und Leistung und sind dennoch sehr wendig, so dass Sie auch komplexe Rasenflächen problemlos meistern können. Bei der Entwicklung stand stets die Funktion im Zentrum, um Leistung und Effizienz dieser Produkte zu maximieren. Mit einem breiten Zubehörsortiment, sind die Rider in jeder Jahreszeit vielseitig einsetzbar.



PRO

HUSQVARNA P 525D

Leistungsstarker Frontmäher mit Dieselantrieb und ausgezeichneter Manövrierfähigkeit dank Knicklenkung, kompakter Größe und Allradantrieb.

Kubota D1105, hydrostatischer Allradantrieb, Servolenkung. Optionale Mähdecks: Combi 132X, Combi 132, Combi 155X, Combi 155.

967 84 78-01

Mähdecks

22.999,- €

ab 3.569,- €



PRO

HUSQVARNA P 525D MIT KABINE

Leistungsstarker Frontmäher mit Dieselmotor und werkseitig montierter Fahrerkabine. Die geräumige Kabine erhöht den Komfort und die Einsatzmöglichkeiten für den ganzjährigen Betrieb. Knicklenkung, kompakte Größe und Allradantrieb.

Kubota D1105, hydrostatischer Allradantrieb, Servolenkung. Optionale Mähdecks: Combi 132X, Combi 132, Combi 155X, Combi 155.

967 84 80-01

Mähdecks

32.999,- €

ab 3.569,- €



PRO

HUSQVARNA P 520D

Frontmäher mit Dieselantrieb und Knicklenkung. Allradantrieb und niedrigem Schwerpunkt für ausgezeichnete Manövrierfähigkeit und Traktion.

Kubota D 902, hydrostatischer Allradantrieb, optionale Mähdecks: Combi 132X, Combi 132, Combi 155X, Combi 155. Servolenkung.

967 84 88-01

Mähdecks

19.499,- €

ab 4.490,- €



PRO

HUSQVARNA P 524EFI

Kompakter, kraftvoller Frontmäher mit Allradantrieb für komplexe Rasenflächen und einer herausragenden Geländegängigkeit. Komponenten in Profi-Qualität und elektrische Kraftstoffeinspritzung für mehr Leistung und Drehmoment ohne Absinken der Motorleistung.

Kawasaki FX Series V-Twin, hydrostatischer Allradantrieb. Servolenkung. Optionale Mähdecks: Combi 103, Combi 112, Combi 122. Turn Key Start.

967 84 81-01

Mähdecks

15.299,- €

ab 1.959,- €



PRO

HUSQVARNA P 524

Kompakter Frontmäher mit Allradantrieb für komplexe Rasenflächen und der besten Geländegängigkeit seiner Klasse. Kraftvoller Motor und Profi-Komponenten.

Kawasaki FX Series V-Twin, hydrostatischer Allradantrieb. Servolenkung. Optionale Mähdecks: Combi 103, Combi 112, Combi 122.

967 29 22-01

Mähdecks

14.129,- €

ab 1.959,- €



ERFAHREN SIE MEHR!

Weitere Informationen über die Rider 500er-Serie finden Sie in unserem speziellen Professional-Katalog. Falls Sie Fragen haben, können Sie sich jederzeit an Ihren Husqvarna Fachhändler vor Ort wenden oder [unsere Webseite husqvarna.de besuchen](http://www.husqvarna.de).

400er SERIE – REGELMÄSSIGER EINSATZ

Eine hervorragende Wahl für Grundbesitzer, Sportvereine und Hotels, die professionelle Leistung, Komfort und Kapazität benötigen. Dank Allradantrieb bieten die Maschinen ein hervorragendes Mähergebnis – und vor allem Benutzerfreundlichkeit.



NEU!



HUSQVARNA R 420TsX AWD

Dieser kompakte, leistungsstarke Rider mit Servolenkung ist ideal für große, enge und hügelige Flächen. Die Werkzeugaufnahmen mit Schnellwechselsystem ermöglicht es Ihnen, Anbaugeräte schnell und werkzeuglos zu wechseln.

Kawasaki FS Series V-Twin, hydrostatischer Allradantrieb. Optionale Mähdecks: Combi 103, Combi 112, Combi 122. Servolenkung. Doppelte LED-Scheinwerfer. Connect fähig.

967 64 84-01

12.499,- €



NEU!



HUSQVARNA R 419TsX AWD

Dieser kompakte, leistungsstarke Rider mit Servolenkung ist ideal für große, enge und hügelige Flächen. Die Werkzeugaufnahmen mit Schnellwechselsystem ermöglicht es Ihnen, Anbaugeräte schnell und werkzeuglos zu wechseln.

Briggs & Stratton Professional Series V-Twin, hydrostatischer Allradantrieb, Combi 103, Combi 112. Servolenkung. Turn Key Start. Doppelte LED-Scheinwerfer. Connect fähig.

967 64 83-01

11.499,- €



HOLEN SIE SICH
DIE HUSQVARNA
CONNECT APP!

300er SERIE – REGELMÄSSIGER EINSATZ

Diese vielseitigen Maschinen können dank einer großen Auswahl an Zubehör das ganze Jahr über eingesetzt werden. Sie haben die Wahl zwischen drei Combi-Mähdecks, mit denen Sie sowohl auf größeren als auch auf kleineren Rasenflächen perfekte Ergebnisse erzielen.



HUSQVARNA RC 320T AWD
Rider mit Sammelfunktion. Ein Schneckenförder-system befördert das Schnittgut in dem Auffang-behälter. Das Gras wird im Behälter gepresst damit sie lange Fahrintervalle haben und schneller ihren Rasen mähen können. Der Auffangbehälter kann bequem vom Sitz entleert werden.
Briggs & Stratton Endurance Series Intek V-Twin, hydrostatischer Allradantrieb, Servolenkung und Turn Key Start. Optionale Mähdecks: Combi 103, Combi 112.
967 62 88-02 **8.899,- €**
Mähdecks **ab 1.399,- €**



HUSQVARNA RC 318T
Rider mit Sammelfunktion. Ein Schneckenförder-system befördert das Schnittgut in dem Auffang-behälter. Das Gras wird im Behälter gepresst damit sie lange Fahrintervalle haben und schneller ihren Rasen mähen können. Der Auffangbehälter kann bequem vom Sitz entleert werden.
Briggs & Stratton Endurance Series Intek V-Twin, Hydrostatikgetriebe, Servolenkung und Turn Key Start. Optionale Mähdecks: Combi 103, Combi 112.
967 62 87-01 **7.199,- €**
Mähdecks **ab 1.399,- €**



HUSQVARNA R 316T AWD
Zusätzliche Schalldämpfung ermöglicht höhere Leistung. Beeindruckender V-Twin Motor, Servolenkung, Allradantrieb und die Wahl des Mähdecks stellen Effizienz und Anwender-freundlichkeit sicher.
Kawasaki FS Series V-Twin, hydrostatischer Allradantrieb, Servolenkung, doppelte LED-Scheinwerfer. Optionale Mähdecks: Combi 94, Combi 103, Combi 112. Connect fähig.
967 84 75-01 **8.499,- €**
Mähdecks **ab 1.249,- €**



HUSQVARNA R 316TX AWD
Mit Allradantrieb, einem kraftvollen V-Twin Motor und einer Auswahl an Mähdecks, BioClip® (Mulchen) und Heckauswurf ist dies ein enorm leistungsstarker, flexibler Rider.
Kawasaki FS Series V-Twin, hydrostatischer Allradantrieb, doppelte LED-Scheinwerfer. Optionale Mähdecks: Combi 94, Combi 103, Combi 112. Connect fähig.
967 84 76-01 **7.799,- €**
Mähdecks **ab 1.249,- €**



HUSQVARNA R 316TX
Mit einem kraftvollen V-Twin Motor und einer Auswahl an Mähdecks, BioClip® (Mulchen) und Heckauswurf ist dies ein enorm leistungsstarker, flexibler Rider.
Kawasaki FS Series V-Twin, Hydrostatikgetriebe, doppelte LED-Scheinwerfer. Optionale Mähdecks: Combi 94, Combi 103, Combi 112. Connect fähig.
967 84 74-01 **6.699,- €**
Mähdecks **ab 1.249,- €**



HUSQVARNA R 320X AWD
Knicklenkung, Allradantrieb und frontmontiertes Mähdeck machen diesen Rider zu einer sehr wendigen Maschine. Zahlreiche Anbauteile ermöglichen es Ihnen mit diesem Modell unterschiedlichsten Aufgaben in jeder Jahreszeit zu erledigen.
Briggs & Stratton Endurance Series, Allradantrieb, doppelte LED-Scheinwerfer, Connect fähig, Turn Key Start. Connect fähig. Inkl. Mähdeck Combi 103.
967 84 73-01 **7.399,- €**



HUSQVARNA R 318X
Vielseitiger Rider, der Leistung und hervorragende Ergebnisse liefert. Anwenderfreundlich, reaktions-schnell und intuitiv dank zahlreicher, ausgereifter Leistungsmerkmale.
Briggs & Stratton Endurance Series V-Twin, Hydro-statisches Getriebe, doppelte LED-Scheinwerfer, Connect fähig, Turn Key Start. Connect fähig. Inkl. Mähdeck Combi 103.
967 84 72-01 **6.199,- €**

200er SERIE – GELEGENLICHER EINSATZ

Ideal für private Anwender, die Wert auf Effizienz, Benutzer-freundlichkeit, Manövrierfähigkeit und Leistung legen. Wählen Sie den Rider 216 AWD mit Allradantrieb für eine bessere Traktion.



HUSQVARNA R 216T AWD
Diese Aufsitzmäher vereinen Benutzerfreundlichkeit und einfache Handhabung mit Kraft und Leistung, d. h., dass die Arbeit Spaß macht und Sie tolle Ergebnisse erzielen.
Briggs & Stratton Intek 7160 Twin EFM, hydro-statischer Allradantrieb. Optionale Mähdecks: Combi 94, Combi 103, Turn Key Start. LED-Scheinwerfer.
967 84 71-01 **4.999,- €**



HUSQVARNA R 214TC
Effizient, wendig und mit zahlreichen, praktischen Leistungsmerkmalen für den ganzjährigen Einsatz im Garten. Intuitive Bedienelemente sorgen für den nötigen Spaß beim Mähen. Zwei Zylinder Motor mit Turn Key Start.
Briggs & Stratton Intek V-Twin, Hydrostatikgetriebe. Inkl. Mähdeck Combi 94, Turn Key Start.
967 84 69-01 **4.699,- €**



HUSQVARNA R 213C
Effizient, wendig und mit zahlreichen, praktischen Leistungsmerkmalen für den ganzjährigen Einsatz im Garten. Intuitive Bedienelemente sorgen für den nötigen Spaß beim Mähen. Turn Key Start.
Briggs & Stratton Intek, Hydrostatikgetriebe. Inkl. Mähdeck Combi 94.
967 84 66-01 **4.199,- €**

100er SERIE – GELEGENLICHER EINSATZ

Kompakte Maschinen, die sich perfekt für kleinere Gärten eignen und gleichzeitig alle Eigenschaften bieten, die Sie von einem Rider erwarten – eben nur in kleinerer, kompakterer Form.



HUSQVARNA R 115C
Diesem kompakten, benutzerfreundlichen Rider können Böschungen und Hindernisse nichts anhaben.
Briggs & Stratton PowerBuilt AVS, Hydrostatik-getriebe. Inkl. Mähdeck Combi 95.
967 18 16-01 **3.749,- €**



HUSQVARNA R 112C/R 112C5
Kompakte Größe bedeutet fantastische Manö-rierbarkeit in engen Bereichen und einfache Aufbewahrung. Ausgezeichnete Traktion an Böschungen und auf nassem Gras.
Briggs & Stratton PowerBuilt, Hydrostatisch/ Manuell. Inkl. Mähdeck Combi 85.
R 112C, 967 17 84-02 **3.149,- €**
R 112C5, 967 17 85-02 **2.849,- €**

COMBI-MÄHDECKS

Unsere Combi-Mähdecks bieten zwei unterschiedliche Mähmethoden: BioClip® und Heckauswurf. Da das Mähdeck aus einem einzigen Stahlblech gestanzt wird und somit weder Schweißnähte noch scharfe Kanten aufweist, in denen sich das Schnittgut verfangen kann, bietet es die beste Mulchfunktion auf dem Markt und einen effizienten Auswurf.

**COMBI-MÄHDECKS**

200er-Serie, Combi 94 cm, 967 15 22-01	1.099,- €
200er-Serie, Combi 103 cm, 967 15 23-01	1.199,- €
300er-Serie, Combi 94 cm, 96715 26-01	1.299,- €
300er-Serie, Combi 103 cm, 967 15 24-01	1.449,- €
300er-Serie, Combi 112 cm, 967 18 85-01	1.649,- €
400er-Serie, Combi 103 cm, 967 64 89-01	1.649,- €
400er-Serie, Combi 112 cm, 967 64 90-01	1.999,- €
400er-Serie, Combi 122 cm, 967 64 91-01	2.299,- €

COMBI-MÄHDECKS FÜR RIDER COLLECTION

Rider Collection Combi 103 cm, 967 62 89-01	1.449,- €
Rider Collection Combi 112 cm, 967 69 37-01	1.649,- €

ANBAUTEILE/ZUBEHÖR**BODENWALZE**

Walze zum Schieben oder Nachziehen aus hochverdichtetem Polyethen. 45 cm Durchmesser, Arbeitsbreite 91 cm. Mit Wasser gefüllt wiegt sie bis zu 164 kg, kann aber auch mit Sand gefüllt werden.

965 89 94-01

349,- €**ANHÄNGER**

Geräumige Anhänger aus robustem Stahl. Mit Heckklappe zum einfachen Be- und Entladen. Alle Modelle sind kippbar. Ladefläche (L x B x H): Profi - 123 x 90 x 30 cm, 275 - 125 x 83 x 31 cm, Anhänger - 97 x 72 x 28 cm. Passt an P 524 und alle Modelle der 400er-, 300er- und 200er-Serie.

Anhänger Profi, 953 51 17-02	649,- €
Anhänger 275, 501 00 82-01	349,- €
Anhänger Promo, 967 02 71-01	299,- €

**RASENKEHRMASCHINE**

Robuste Rasenkehrmaschine mit besonders hoher Sammelleistung. Schnelle, werkzeuglose Montage. Zum einfachen Aufbewahren zusammenklappbar. Höhenverstellbar. Arbeitsbreite 112 cm. Passt an 400er-, 300er- und 200er-Serie.

586 63 65-01

749,- €**STREUWAGEN PROFI**

Robuster Streuwagen für Dünger, Sand, Salz, Schotter etc. Elektrisch gesteuerte Streuwalze sorgt für eine einheitliche, zuverlässige Streuung. 12-V-Steckdose erforderlich. Arbeitsbreite: 100 cm. Passt an P 524 und alle Modelle der 400er- und 300er-Serie.

300er- Serie, 953 52 49-01

1.649,- €

400er- Serie, 596 29 30-01

1.649,- €**ENTMOOSER**

Kräftiger und robuster Moosrechen. Kann je nach Zustand des Bodens mit bis zu 32 kg belastet werden. Arbeitsbreite 102 cm. Passt an P 524 und alle Modelle der 400er-, 300er- und 200er-Serie und R 115C.

586 63 66-01

259,- €**SCHOTTERHARKE**

Robuste Schotterharke mit praktischen Gummirädern, die dafür sorgt, dass Ihr Kiesweg in kürzester Zeit sauber und ordentlich aussieht. Die federgelagerten Zinken werden beim Rückwärtsfahren hochgestellt. Arbeitsbreite 110 cm. Passt an 400er-, 300er- und 200er-Serie.

587 93 20-01

1.999,- €**RASENLÜFTER**

Der Lüfterstern sticht Löcher in den Rasen, so dass Luft und Nährstoffe eindringen können. Arbeitsbreite 102 cm. Passt an 400er-, 300er- und 200er-Serie.

586 63 67-02

429,- €**STREUWAGEN**

Das größere Modell hat eine Streubreite von 300 - 360 cm. Traglast ca. 75 kg. Der Durchsatz lässt sich einfach einstellen. Das kleinere Modell hat eine Streubreite von 120 - 240 cm. Traglast ca. 30 kg. Passt an 400er-, 300er-Serie.

Streuwagen 75 groß, 967 02 72-01


499,- €

Streuwagen 30 klein, 589 40 93-01

228,- €**ANBAUPLATTFORM**

Anbauplatzform für Rasenlüfter, Stern-Aerifizierer und Entmoosers. Die Zubehörteile können dank werkzeuglosem Schnellverschlussystem mühelos gewechselt werden. Passt an P 524 und alle Modelle der 400er-, 300er- und 200er-Serie.

586 63 72-01

219,- €**AERIFIZIERER FÜR ANBAUPLATTFORM**

Sticht Löcher in den Rasen, damit Luft und Dünger in den Boden eindringen können. Korrosionsbeständige Messer für hervorragende Stärke und Haltbarkeit. Einfache Montage an der Anbauplatzform.

586 63 69-01

109,99 €**STERN-AERIFIZIERER FÜR ANBAUPLATTFORM**

24 Messer bilden Löcher im Boden, damit Luft, Wasser und Dünger in den Boden eindringen können. Korrosionsbeständige Messer für hervorragende Stärke und Haltbarkeit. Einfache Montage an der Anbauplatzform.

588 21 27-01

109,99 €**VERTIKUTIERER FÜR ANBAUPLATTFORM**

Leistungsstarker und robuster Entmoosers zum gründlichen Entfernen von Moos. Die Federmesser sind wärmebehandelt und dadurch besonders haltbar. Einfache Montage an der Anbauplatzform.

586 63 68-01

109,99 €**FRONTKEHRMASCHINE**

Leichte, robuste, rotierende Kehrbürsten zum schnellen und effektiven Kehren von Sand, Kies, Laub und dünneren Schneeschichten nahe an Mauern, Zäunen, usw. Vom Fahrersitz in verschiedene Winkel einstellbar. Arbeitsbreite 100 - 120 cm. Spritzschutz bei allen Modellen inbegriffen. Passt zu den 400er-, 300er- und 200er-Serien.

200er Serie, 587 02 47-01

1.799,- €

300er Serie, 587 02 46-01

1.799,- €

RC 320, 593 02 43-01

1.799,- €

400er Serie, 966 79 63-01

1.999,- €**SCHLEGELMÄHER**

Robuster und zuverlässiger Schlegelmäher für Flächen mit hochgewachsenem Gras und niedrigem Gestrüpp. Mit robustem Winkelgetriebe für maximale Produktlebensdauer. Passt an 400er- und 300er-Serie.

300er Serie, 966 41 61-01

1.699,- €

300er Serie Rider Collection*,


596 28 98-01

1.699,- €

400er Serie, 596 28 92-01

2.299,- €

* ab 04/2019



VERTIKUTIERER FÜR SCHLEGELMÄHER

Optionaler Rasenrechenersatz als Zubehör für Schlegelmäher. Walze mit Messern zum Entfernen von Moos.

300er-Serie, 966 96 84-02 **549,-€**
 400er-Serie, 966 96 84-01 **599,-€**



ANBAURECHEN

Heckmontiertes Zubehör, das zusammen mit der Kiesharke zum Begrüden von Kies/Schotter und zum Zusammenrechn von Unkraut verwendet wird. Elektrisches Absenken und Anheben vom Fahrersitz aus. Passt zur 400er-Serie.

596 28 97-01 **1.599,-€**



SCHOTTERHARKE

Frontmontiertes Anbaugerät, ideal zum Lockern verdichteter Kiesflächen und zum Zerkleinern von Unkrautwurzeln. Verstellbare Schnitttiefe. Für optimales Ergebnis zusammen mit dem Rechen einsetzen. Passt zur 400er-Serie.

596 28 96-01 **1.999,-€**



SCHNEEFRÄSE

Leistungsstarke, massive, einstufige Schneefräse mit einer Arbeitsbreite von 100 cm. Das Schaltgetriebe und die leichte Bauweise vereinfachen die Montage. Für Rider mit Heckantrieb. Beim Einsatz der Schneefräse müssen Radgewichte und Schneeketten montiert werden. Passt an P 524 und alle Modelle der 400er-, 300er-Serie. Nicht empfohlen für R 318 und R 316T.

300er Serie, 967 27 67-01 **1.799,-€**
 400er Serie, 596 28 93-01 **2.299,-€**



SCHNEERÄUMSCHILD

Breites, robustes Schneeräumschild zum Säubern von Wegen, Einfahrten und anderen Flächen. Verstellbar in verschiedene Winkel nach rechts oder links. Verwendung von Schneeketten und Radgewichten erforderlich (nicht bei AWD-Modellen). Arbeitsbreite 100-125 cm. Gummischürfleiste erhältlich. Passt an P 524 und alle Modelle der 400er-, 300er-, 200er- und 100er-Serie.

100er-Serie, 100 cm, 967 28 07-01 **399,-€**
 200er-Serie, 106 cm, 966 97 87-01 **399,-€**
 200er-Serie, 120 cm, 965 07 09-01 **549,-€**
 300er-Serie, 120 cm, 966 41 59-01 **549,-€**
 300er-Serie Rider Collection, 593 02 50-01 **649,-€**
 400er-Serie, 596 29 00-01 **1.399,-€**

GUMMISCHÜRFLEISTEN (Anbauteile für Schneeräumschilder)

100er-Serie, 585 64 37-01 **69,99€**
 200er-Serie Premium, 531 02 12-40 **74,99€**
 300er-Serie, 531 02 12-40 **74,99€**
 400er-Serie, 531 00 71-34 **99,99€**



SCHNEEPFLUG

Kompakter und flexibler Schneepflug aus hochwertigem Stahl. Dank der mechanischen Verstellung kann dieses Gerät als V-Pflug, Punktpflug oder Diagonalfflug eingesetzt werden. Ausgestattet mit einer Gummischürfleiste. Passt an P 524 sowie an alle Modelle der 400er-Serie.

596 29 01-01 **1.999,-€**



SCHNEEKETTEN (PAARWEISE)

Für gute Bodenhaftung beim Schneeräumen (nicht für Modelle mit Allradantrieb geeignet).

14", 585 66 45-01 **69,99€**
 16", 585 66 61-01 **89,99€**
 16" mit Spikes, 964 99 30-01 **129,99€**



GRAMMERSITZ

Deluxe-Sitz mit zahlreichen individuellen Einstellungen, um den Fahrerplatz so ergonomisch wie möglich zu gestalten. Mit und ohne elektrische Heizung erhältlich. Armlehnen sind nicht enthalten.

966 95 42-01 **1.399,-€**
 966 95 42-02, mit elektrische Heizung **1.499,-€**



HECKGEWICHT

Aus Gusseisen für bessere Bodenhaftung auf glattem Untergrund und stabileres Fahrverhalten. 18 kg.

200er- und 300er-Serie, 953 53 49-01 **99,90€**



RADGEWICHT

Kugelgelagerte Radgewichte sorgen für bessere Bodenhaftung und gutes Fahrverhalten. 17 kg. (nicht für Modelle mit Allradantrieb geeignet).

953 51 59-02 **179,99€**



KANTENSCHNEIDER

Für saubere, exakte Graskanten. Drehbar. Verstellbare Schnitttiefe. Mit Modellen der 200er- und 300er-Serie kompatibel (nicht für Modelle mit Allradantrieb geeignet).

953 53 10-01 **449,-€**



SCHUTZBLECHSATZ

Robuste, lackierte Stahlbleche, die die vorderen und hinteren Getriebeachsen beim Fahren über Bordsteine oder unebenes Gelände schützen. Passt an Modelle der 400er-, 300er- und 200er-Serie.

544 06 93-04 **89,99€**



ARMLEHNSATZ

Winkelverstellbare Armlehnen für extra Unterstützung. Passend zum Grammersitz. Linke und rechte Armlehnen werden separat verkauft.

965 89 68-01, rechts **144,60€**
 965 89 70-01, links **144,60€**



LICHTKIT

LED-Scheinwerfersatz für die Arbeitserleichterung im Dunkeln. Passend für die Rider der 100er-, 200er- und 300er-Serie.

581 12 54-01 **129,-€**



BATTERIELADERGÄT BC 0.8

Für alle 12-V-Säurebatterien von 1,2-32 Ah. Das Ladegerät ist für eine Erhaltungsladung von bis zu 100 Ah geeignet. Ein vollautomatischer Ladevorgang mit Erhaltungsladung sorgt für eine lange Lebensdauer und optimale Leistung. Wird zusammen mit dem Batterieindikator eingesetzt.

579 45 01-01 **64,99€**



INDIKATOR

Zeigt beim Anschluss an die Batterie direkt, ob diese geladen werden muss. Zum Laden der Batterie muss das BC 0.8 Ladegerät an den Indikator angeschlossen werden.

579 45 21-01 **12,99€**



ABDECKPLANE

Hergestellt aus wasserbeständigem Nylon. Verstellbares Zugband am unteren Teil und Belüftungsöffnungen.

505 63 08-70 **119,99€**



LADERAMPEN

Aus wetterbeständigem Aluminium mit Anti-Rutsch-Oberfläche. Verschiedene Abmessungen.

505 69 90-41 **249,-€**
 505 69 90-43 **299,-€**



HUSQVARNA BENZINKANISTER

15 Liter Kraftstoffkanister für radgeführte Maschinen zum Nachfüllen von Kraftstoff.

580 75 45-01 **64,99€**



HUSQVARNA POWER 4

Alkylatbenzin hinterlässt bei der Verbrennung weniger Rückstände, wodurch die Motorkomponenten sauberer bleiben und sich die Nutzungsdauer des Motors verlängert.

5 Liter, 589 22 79-10 **119,99€**
 25 Liter, 583 95 59-02



EINFÜLLSTUTZEN

Einfüllstutzen mit optimiertem Durchfluss und Autostopp-Funktion. Mit mechanischem Verschluss ausgestattet.

5 Liter (1), 582 06 66-01 **17,99€**
 25 Liter (2), 586 11 06-01 **17,99€**



FÜR VIELSEITIGE AUFGABEN IMMER DIE PERFEKTE LÖSUNG

Unsere Gartentraktoren sind sehr vielseitig. Sie zeichnen sich durch ein breites Zubehörsortiment und die Möglichkeit, unterschiedliche Mähsysteme nutzen zu können, aus. Ideal für die effiziente Rasenpflege sowie für andere Aufgaben, die auf Ihrem Grundstück anfallen. Komplettieren Sie Ihren Gartentraktor für einen noch vielseitigeren Einsatz mit unterschiedlichen Anbauteilen, wie Anhänger, Streuwagen, Schneeräumschild etc.



DIE WICHTIGSTEN FUNKTIONEN AUF EINEN BLICK



WENIGER UNGEMÄHTE FLÄCHEN

Rasentraktoren der 300er-Serie besitzen einen engen Wendekreis und reduzieren somit die ungemähte Fläche bei Kreisfahrten. Zusätzlich sind sie sehr Manövrierfähig.



EINFACHER PEDALBETRIEB

Das pedalgesteuerte Hydraulikgetriebe ermöglicht eine einfache Steuerung von Geschwindigkeit und Richtung. Zudem verfügen die Geräte über getrennte Pedale zum Vorwärts- und Rückwärtsfahren.



ERSTKLASSIGES MÄHEN

Die verstärkten und pulverbeschichteten Mähdecks bieten eine bessere Verschleißfestigkeit und Korrosionsbeständigkeit.



KOMFORTABLE HANDHABUNG

Stellen Sie mit dem Hebel am Bedienpult von Sammeln auf Mulchen um, ohne vom Fahrersitz absteigen zu müssen.



GANZJÄHRIGER EINSATZ


Ein breites Sortiment an Anbaugeräten und unterschiedliche Mähmethoden machen unsere Traktoren zu vielseitigen, ganzjährig einsetzbaren Maschinen.



Anmerkung: Die Ausstattung ist generell modellabhängig. Nähere Informationen finden Sie bei den technischen Daten.



Der Tempomat ermöglicht es, den Traktor auch in schwierigem Gelände mit konstanter Geschwindigkeit zu fahren



Kraftvoller und leistungsstarker Motor

Hochwertiger Fahrersitz mit Armlehnen für eine bequemere Sitzposition


LED-Scheinwerfer für eine gute Sicht bei Dunkelheit



Die Sitzplattform ändert automatisch die Höhe, wenn der Sitz verstellt wird, um die Fahrerposition zu optimieren

Hydrostatisches Hochgeschwindigkeitsgetriebe für überlegene Transportgeschwindigkeiten und pedalgesteuertes weiches, variables Vorwärts- und Rückwärtsfahren

Einfaches Umschalten von Aufsammeln auf BioClip (Mulchen) direkt am Armaturenbrett



Die schwenkbare, gusseiserne Frontachse stellt einen optimalen Fahrkomfort sicher

Die aufgeführten Merkmale sind generell modellabhängig. Nähere Informationen finden Sie bei den technischen Daten.

EIN BREITES SORTIMENT

Das breite Sortiment an Anbauteilen erhöht die vielseitige Nutzung Ihres Traktors und ermöglicht es, ihn das ganze Jahr über einzusetzen. Montieren Sie einen Anhänger, einen Streuwagen oder ein Schneeräumschild, um die anfallenden Arbeiten mit möglichst wenig Aufwand zu erledigen.





MULCHOPTIONEN

Häufig gemähte Rasenflächen können auf natürliche Art mit der BioClip® Funktion gedüngt werden. Sie ist auch als Zubehör für die TC Modelle der 100er-Serie und für alle TS Modelle erhältlich. Die TS Modelle mit Seitenauswurf können zudem mit einer Grasfangbox ausgestattet werden, während die TC Modelle mithilfe eines Deflektors in einen Traktor mit Heckauswurf umgebaut werden können. Es kann also gar nichts schief gehen, solange Sie sich für einen Husqvarna Gartentraktor entscheiden!



GRÖSSE UND SPEZIFIKATION

Wenn Sie Ihren ersten Gartentraktor kaufen und einen kleineren oder mittelgroßen Garten haben, ist unsere benutzerfreundliche 100er-Serie eine gute Wahl. Diese kompakten Gartentraktoren zeichnen sich durch einen einfachen und sicheren Betrieb aus, was sie ideal für alle macht, die zum ersten Mal mit einem Gartentraktor arbeiten. Für mittelgroße und große Gärten benötigen Sie mehr Kapazität und Komfort. Unsere 200er-Serie besteht aus gut ausgestatteten Traktoren mit engem Wendekreis, verstärktem Mähdeck und elektrischer Messerzuschaltung.



AUSWURF ODER SAMMELBOX

Wenn Sie vor allem große Grünflächen mit hohem Gras schneiden, ist ein Traktor mit Seitenauswurf (TS Modelle) die beste Wahl. Wenn Sie einen sauberen Rasen vorziehen und Rasenschnitt, Laub oder anderen Abfall auf sammeln möchten, wählen Sie einen Traktor mit integrierter Sammelfunktion (TC Modelle).



Dies ermöglicht eine exzellente Manövrierbarkeit und ein einfacheres und effizienteres Mähen mit weniger ungemähten Flächen. Wenn Sie Ihren Traktor häufiger, mitunter ganzjährig verwenden – oder wenn Sie größere Flächen mähen, sollten Sie unsere 300er-Serie mit ihren kraftvollen, komfortablen und gut ausgestatteten Traktoren in Erwägung ziehen, um ausgezeichnete Ergebnisse zu erzielen. Dank des breiten Zubehörsortiments und der Auswahl unterschiedlicher Mähsysteme bieten unsere Gartentraktoren das ganze Jahr über eine herausragende Vielseitigkeit.

HUSQVARNA CLEARCUT™ SCHWIERIGE BEDINGUNGEN – HERVORRAGENDE ERGEBNISSE

Das ClearCut™-Mähdeck bietet eine erstklassige Kombination aus Haltbarkeit, Leistung und Mähergebnis – auch bei komplexeren Gärten – und liefert so beim Auswurf sowie beim Mulchen hervorragende Ergebnisse. Der kraftvolle Luftstrom wirft das Schnittgut mit hoher Geschwindigkeit aus und verhindert so ein Zusetzen.

- Geschweißter Rahmen aus 3,6 mm-Stahlblech mit Seitenschutz
- Mähdecktiefe von 125 mm für großes Luftvolumen
- Optimal platzierte, interne Prallbleche
- Sehr großer Seitenauswurf und High-Lift-Klingen für kraftvollen Luftstrom
- Gusseiserne Spindeln für hohe Stabilität

**300er SERIE –
REGELMÄSSIGER EINSATZ**

Kraftvolle Gartentraktoren für den ganzjährigen Einsatz in mittelgroßen/großen Gärten. Mit Leistungsmerkmalen wie engem Wendekreis, benutzerfreundlicher Pedalsteuerung und einem verstärkten Mähdeck für verbesserte Haltbarkeit ausgestattet.

**HUSQVARNA TS 346**

Leistungsstarker Gartentraktor mit Seitenauswurf. Kraftvoller Motor und komfortable Manövrierbarkeit.

Husqvarna Endurance V-Twin Motor. Hydrostatisch. Arbeitsbreite 117 cm.

960 41 04-24

4.999,- €

**HUSQVARNA TS 343**

Leistungsstarker Gartentraktor mit Seitenauswurf. ClearCut™ bietet im Vergleich zu Standardmähdäcks ein sehr haltbares Mähdeck und erstklassige Mähergebnisse. Automatische Differentialsperre verbessert die Traktion.

Husqvarna Endurance V-Twin Motor. Hydrostatisch mit automatischer Differentialsperre. Arbeitsbreite 107 cm. Ungemähte Kreisfläche 120 cm.

960 41 04-23

4.899,- €

**HUSQVARNA TC 342T**

Kraftvoller Gartentraktor mit integriertem Heckauswurf. Schnelle Getriebeübersetzung für eine hohe Transportgeschwindigkeit, vom Sitz aus bedienbare BioClip® Funktion und ausgezeichnete Manövrierfähigkeit. Vibrationsarmes, 107 cm breites Mähdeck.

Kawasaki FR Series V-Twin Motor. Hydrostatisch. Arbeitsbreite 107 cm. Volumen Grasfangbox 320 Liter.

960 51 01-48

5.249,- €

**200er SERIE –
GELEGENTLICHER EINSATZ**

Erstklassige Traktoren für mittelgroße bis große Gärten. Mit Leistungsmerkmalen, wie einem engen Wendekreis, benutzerfreundlicher Pedalsteuerung und einem verstärkten Mähdeck für eine längere Lebensdauer.

**HUSQVARNA TS 243T**

Leistungsstarker Gartentraktor mit V-Twin Motor. Seitenauswurf für maximale Kapazität auf seltener gemähten Flächen. Anwenderfreundlich, breites Mähdeck und kleine, ungemähte Kreisfläche.

Husqvarna Endurance V-Twin Motor. Hydrostatisch. Arbeitsbreite 107 cm.

960 41 04-13

3.799,- €

**HUSQVARNA TS 238**

Robuster, komfortabler Traktor mit hoher Manövrierbarkeit. Leistungsstarker Husqvarna Endurance Series Motor und integrierte Grasfangbox.

Husqvarna Endurance Motor. Hydrostatisch. Arbeitsbreite 97 cm.

960 41 03-69

2.799,- €

**HUSQVARNA TC 239T**

Gartentraktor mit integriertem Heckauswurf, kraftvollem V-Twin Motor und exzellenter Manövrierfähigkeit. BioClip® Funktion vom Sitz aus bedienbar sowie andere, intelligente ergonomische Lösungen. Rückwand aus Stahl.

Husqvarna Endurance V-Twin Motor. Hydrostatisch. Arbeitsbreite 97 cm. Volumen Grasfangbox 320 Liter.

960 51 01-82

4.199,- €

**100er SERIE –
GELEGENTLICHER EINSATZ**

Benutzerfreundliche Gartentraktoren für kleine oder mittelgroße Rasenflächen und Gärten. Intuitive Bedienelemente und einfacher, bequemer Betrieb.

**HUSQVARNA TS 142L**

Traktor mit Seitenauswurf und kraftvollem Motor sowie intelligentem, benutzerfreundlichem Design. Hebelgesteuertes Hydrostatikgetriebe für einfache Bedienung.

Husqvarna Motor. Hydrostatisch. Arbeitsbreite 107 cm.

960 41 04-10

2.749,- €

**HUSQVARNA TS 142**

Seitenauswurftraktor mit kraftvollem Motor und intelligentem, bedienerfreundlichem Design. Stufenloses Hydrostatikgetriebe für besonders gute Traktion.

Husqvarna Motor. Hydrostatisch. Arbeitsbreite 107 cm.

960 41 04-22

2.499,- €

**HUSQVARNA TS 138**

Anwenderfreundlicher Traktor mit Seitenauswurf und kraftvollem Husqvarna Series Motor. Kann mit Grasfangbox und BioClip® Abdeckung ergänzt werden.

Husqvarna Motor. Hydrostatisch. Arbeitsbreite 97 cm.

960 41 04-21

2.299,- €

NEU!**HUSQVARNA TS 138M**

Benutzerfreundlicher Gartentraktor mit Seitenauswurf, Schaltgetriebe und kraftvollem Husqvarna Motor. Mit Sammel- und BioClip®-Einsatz kompatibel.

Husqvarna Motor. Arbeitsbreite 97 cm. Ungemähte Kreisfläche 137 cm.

960 41 04-20

1.999,- €

**HUSQVARNA TC 142T**

Leistungsstarker Traktor mit besonders geräumiger Grasfangbox. Mit kraftvollem Twin-Zylinder Motor ausgestattet. Ermöglicht eine kleine ungemähte Kreisfläche. Rückwand aus Stahl.

Husqvarna V-Twin Motor. Pedalgesteuert hydrostatisch. Arbeitsbreite 107 cm. Volumen Grasfangbox 320 Liter.

960 51 01-81

3.799,- €

**HUSQVARNA TC 139T**

Anwenderfreundlicher Gartentraktor mit besonders geräumiger Grasfangbox, kraftvollem Twin-Zylinder Motor und Rückwand aus Stahl.

Husqvarna V-Twin Motor. Hydrostatisch. Arbeitsbreite: 97 cm. Volumen Grasfangbox 320 Liter.

960 51 01-45

3.449,- €



GRASFANGBOX

Großvolumige Grasfangbox, mit zwei oder drei Behältern erhältlich. Fassungsvermögen 210 oder 315 Liter.

- 97 cm (TS 138M/138/238), 210 l. 960 71 00-01 **329,-€**
- 107 cm (TS 142/142L/243T) 210 l. 960 71 00-10 **329,-€**
- 107 cm (TS 142/142L/243T) 315 l. 960 71 00-12 **449,-€**
- 107 cm ClearCut™ (TS 343) 210 l. 960 71 00-47 **329,-€**
- 117 cm (TS 346) 315 l. 960 71 00-21 **449,-€**



ANHÄNGER

Geräumige Anhänger aus robustem Stahl. Mit Heckklappe zum einfachen Be- und Entladen. Alle Modelle sind kippar.

- Anhänger Profi 123 x 90 x 30 cm, 953 51 17-02 **649,-€**
- Anhänger 275 125 x 83 x 31 cm, 501 00 82-01 **349,-€**
- Anhänger Promo 97 x 72 x 28 cm, 967 02 71-01 **299,-€**



STREUWAGEN

Das größere Modell hat eine Streubreite von 300-360 cm. Kapazität ca. 75 kg. Der Durchsatz lässt sich einfach einstellen. Das kleinere Modell hat eine Streubreite von 120-240 cm. Traglast ca. 30 kg.

- Streuwagen 75 groß, 967 02 72-01 **499,-€**
- Streuwagen 30 klein, 589 40 93-01 **228,-€**
- Streuwagen Profi, 953 52 49-01 **1.649,-€**



KEHRBÜRSTE

Rotierende Kehrbürste zum Aufkehren von Laub und Kies sowie zum Entfernen von dünnen Schneedecken. Arbeitsbreite 100 cm. Nicht mit TC 130 kompatibel.

- 544 92 16-01 **1.999,-€**



ANBAUPLATTFORM

Anbauplattform für Rasenlüfter, Sternaerifizierer und Entmooser. Die Zubehörteile können dank werkzeuglosem Schnellverschlussystem mühelos gewechselt werden. Passt an 400er-, 300er- und 200er-Serie.

- 586 63 72-01 **219,-€**



ENTMOOSER

Kräftiger und robuster Moosrechen. Kann je nach Zustand des Bodens mit bis zu 32 kg belastet werden. Breite 102 cm.

- 586 63 66-01 **259,-€**



KIESHARKE

Robuste Schotterharke mit praktischen Gummirädern, die dafür sorgt, dass Ihr Kiesweg in kürzester Zeit sauber und ordentlich aussieht. Die federgelagerten Zinken werden beim Rückwärtsfahren hochgestellt. Arbeitsbreite 110 cm.


- 953 51 24-01 **999,-€**



RASENLÜFTER

Der Lüfterstern sticht Löcher in den Rasen, so dass Luft und Nährstoffe eindringen können. Arbeitsbreite 102 cm.

- 586 63 67-02 **429,-€**



AERIFIZIERER FÜR ANBAUPLATTFORM

Sticht Löcher in den Rasen, damit Luft und Dünger in den Boden eindringen können. Korrosionsbeständige Messer für hervorragende Stärke und Haltbarkeit. Einfache Montage an der Anbauplattform.

- 586 63 69-01 **109,99€**



STERN-AERIFIZIERER FÜR ANBAUPLATTFORM

24 Messer bilden Löcher im Boden, damit Luft, Wasser und Dünger in den Boden eindringen können. Korrosionsbeständige Messer für hervorragende Stärke und Haltbarkeit. Einfache Montage an der Anbauplattform.

- 588 21 27-01 **109,99€**



VERTIKUTIERER FÜR ANBAUPLATTFORM

Leistungsstarker und robuster Entmooser zum gründlichen Entfernen von Moos. Die Federmesser sind wärmebehandelt und dadurch besonders haltbar. Einfache Montage an der Anbauplattform.

- 586 63 68-01 **109,99€**



BODENWALZE

Walze zur Begradigung von unebenen Flächen oder zum Einbringen von frisch eingebrachter Rasensaat. Gewicht mit Wasser 182 kg. Abmessungen 46 x 96 cm.

- 965 89 94-01 **349,-€**



SCHNEERÄUMSCHILD

Robustes Stahlschild mit schützendem Federmechanismus. Muss mit Schneeketten und Gegengewichten verwendet werden. Arbeitsbreite 122 cm. Nicht mit TC 130 kompatibel.

- 544 92 17-01 **599,-€**
- Gummileiste, 966 00 19-01 **74,99€**

BATTERIELADEGERÄT BC 0.8

Für alle 12-V-Saurebatterien von 1.2-32 Ah. Das Ladegerät ist für eine Erhaltungsladung von bis zu 100 Ah geeignet. Ein vollautomatischer Ladevorgang mit Erhaltungsladung sorgt für eine lange Lebensdauer und optimale Leistung. Wird zusammen mit dem Batterieindikator eingesetzt.

- 579 45 01-01 **64,99€**

BATTERIEINDIKATOR

Passend für das Batterieladegerät BC 0.8

- 579 45 21-01 **12,99€**

NEU!



HUSQVARNA TC 138

Benutzerfreundlicher Garten tractor mit integrierter, heckmontierter Grasfangbox und kraftvollem Husqvarna Motor. Kann einfach auf Heckauswurf umgestellt werden.

- Husqvarna Motor Hydrostatisch. Arbeitsbreite 97 cm. Volumen Grasfangbox 220 Liter. 960 51 01-79 **2.749,-€**



HUSQVARNA TC 138M

Benutzerfreundlicher Garten tractor mit integrierter, heckmontierter Grasfangbox, Schaltgetriebe und kraftvollem Husqvarna Motor. Einfach zu starten und zu manövrieren. Kann einfach auf Heckauswurf umgestellt werden.

- Husqvarna Motor Arbeitsbreite 97 cm. Ungemähte Kreisfläche 107 cm. 960 51 01-78 **2.099,-€**



HUSQVARNA TC 130

Kompakter, effizienter Traktor mit integrierter Grasfangbox, ansprechendem Design und durchdachter Ergonomie. Einfach zu starten und zu manövrieren.

- Husqvarna Motor. Hydrostatisch. Arbeitsbreite 77 cm. Volumen Grasfangbox 200 Liter. 960 51 01-23 **2.599,-€**



HOLEN SIE SICH DIE HUSQVARNA CONNECT APP!

MÄHEN OHNE WENDEKREIS



Egal, ob Sie die Maschinen privat oder beruflich nutzen – mit den Nullwendekreismähern von Husqvarna können Sie Ihre Arbeit schnell und bequem erledigen. Nullwendekreis bedeutet, dass keine ungemähten Flächen zurückbleiben, wenn Sie am Ende der Mähbahn eine 180°-Drehung machen, um mit der nächsten Bahn zu beginnen. Um auch unter schwierigen Arbeitsbedingungen optimale Leistung zu bringen, zeichnen sich diese Mäher durch ausgezeichnete Ergonomie, hohen Bedienkomfort und hervorragende Mähergebnisse aus.

DIE WICHTIGSTEN FUNKTIONEN AUF EINEN BLICK



GENAUES MANÖVRIEREN

Die Nullwendekreis-Lenkung mit individuellem, hydraulischem Radantrieb ermöglicht ein genaues Manövrieren.



HOHER BEDIENKOMFORT

Große Reifen, ein bequemer Sitz, eine hervorragende Sicht und die praktische Anordnung der Bedienelemente ermöglichen ein effizientes und gleichzeitig ergonomisches Arbeiten.



EXZELLENTES MÄHERGEBNIS

Das ClearCut™ Mähdeck zeichnet sich durch eine einzigartige Kombination aus Langlebigkeit, Leistung und sehr gutem Mähergebnis mit der Seitenauswurf Funktion aus. Mit dem optionalen Mulchkit kann kurzes Gras gemulcht werden.



LANGLEBIGE BAUFORM

Der robuste Rahmen und die stabilen Lenkrollen sind so konzipiert, dass sie eine hohe Haltbarkeit bieten und die Verwindungstendenz des Chassis reduzieren. Das wartungsfreie Nullwendekreis-Getriebe stellt eine zuverlässige Leistung sicher.



INTEGRIERTE FESTSTELLBREMSE


Die Feststellbremse wird ohne manuelle Einstellung des Bedieners automatisch aktiviert bzw. deaktiviert, wenn die Steuerhebel nach außen oder innen bewegt werden.



KRAFTVOLLE MOTOREN


Spezielle Zweizylinder Motoren liefern ohne übermäßige Geräuschentwicklung oder hohen Kraftstoffverbrauch genügend Leistung für effizientes Mähen und schnellen Transport.





Ergonomisches Bedienfeld, bequem in Reichweite angeordnet

Elektrische Messerzuschaltung – durch Ziehen eines Hebels



Bequemer, federgestützter Schneidwerkheber



Rutschfeste Fußmatte



Automatische, in den Steuerhebeln integrierte Feststellbremse

Geschweißtes ClearCut™ Mähdeck aus 3,6 mm Stahlblech

Die aufgeführten Merkmale sind generell modellabhängig. Nähere Informationen finden Sie bei den technischen Daten.



HUSQVARNA CLEARCUT™ SCHWIERIGE BEDINGUNGEN – HERRVORRAGENDE ERGEBNISSE

Das ClearCut™-Mähdeck bietet eine erstklassige Kombination aus Haltbarkeit, Leistung und Mähergebnis – auch bei komplexeren Gärten – und liefert so bei Auswurf- und Mähoption sowie beim Mulchen hervorragende Ergebnisse. Der kraftvolle Luftstrom wirft das Schnittgut mit hoher Geschwindigkeit aus und verhindert so ein Zusetzen.

- Geschweißter Rahmen aus 3,6 mm-Stahlblech mit Seitenschutz
- Mähdecktiefe von 125 mm für großes Luftvolumen
- Optimal platzierte, interne Prallbleche
- Sehr großer Seitenauswurf und High-Lift-Klingen für kraftvollen Luftstrom
- Gusseiserne Spindeln für hohe Stabilität

**500er SERIE –
KOMMERZIELLER
VOLLZEITEINSATZ**

Ausgereifter Nullwendekreis-
mäher für den professionellen
Einsatz aus besonders robusten
Materialien gefertigt, die hohe
Haltbarkeit, Produktivität und eine
lange Nutzungsdauer sicherstellen.
Durch die Verwendung von
besonders robustem Material wird
bei diesem Nullwendekreismäher
eine besonders hohe Produktivität
und eine lange Nutzungsdauer
sichergestellt.



HUSQVARNA Z560X

Nullwendekreismäher für den kommerziellen
Einsatz mit pedalgesteuertem Anheben des
Mähdecks, vollgefedertem Sitz, Überrollschutz
und automatischer Feststellbremse.

Vanguard Motor. Mähbreite 152 cm.
Seitenauswurf.

967 66 97-02

15.499,- €

**200er SERIE –
GELEGENTLICHER EINSATZ**

Ein Nullwendekreismäher, der
hervorragende Mähergebnisse
liefert, ohne bei Qualität oder
Leistung Abstriche zu machen.
Dank der kompakten Bauweise
bietet er eine ausgezeichnete
Wendigkeit, Mähleistung und
einen hohen Fahrkomfort.



HUSQVARNA Z242F

Ausgereifter Nullwendekreismäher für Grund-
besitzer mit geschweißtem ClearCut™-Mähdeck,
ergonomischen Bedienelementen und einem
kraftvollen Zweizylindermotor.

Husqvarna Endurance Commercial Motor.
Mähbreite 107 cm. Seitenauswurf.

967 66 57-02

5.399,- €

ANBAUGERÄTE



AUFFANGSYSTEME

Effizientes Auffangsystem für Grasschnitt oder zum Aufsammeln
von Laub. Die stoßfeste Polykonstruktion von Gehäuse und
Gebläse reduziert das Gewicht und maximiert den Luftstrom.
Das integrierte Design des Gebläserads ermöglicht eine maxi-
male Luftgeschwindigkeit und Effizienz. Für den Z560X in zwei
Ausführungen erhältlich. Entweder mit Dreifachbeuteln (460
Liter) oder dem praktischen DFS-System (390 Liter) erhältlich,
das es Ihnen ermöglicht, den Behälter vom Fahrersitz aus
zu leeren. Beide Varianten müssen mit einer Antriebseinheit
ergänzt werden.

587 41 24-01, 2 Beutel – 211 Liter, Z242F*

967 32 26-01, 3 Beutel – 460 Liter, Z560X*

967 32 27-01, Klappdeckel-Auswurf vom Sitz
aus – 390 Liter, Z560X*

966 40 72-01, Antriebseinheit für 3 Beutel
oder Klappdeckel DFS, Z560X*

** Preise auf Anfrage erhältlich.*

BEDIENERGESTEUERTER SEITENAUSWURF

Für höhere Effizienz und zusätzlichen Schutz während des
Mähens in der Nähe von Gehwegen, Straßen und Beeten kann
die Auswurföffnung des Mähdecks durch Betätigen eines Hebels
geschlossen werden. Passend für Z560X.

966 48 87-01

311,- €



MULCHKIT

Zerkleinert und verteilt den Grasschnitt auf Ihrem Rasen und
liefert so eine natürliche Düngung.

587 41 23-01, ClearCut™-Mulchkit Z242

129,99 €

966 44 47-01, Mulchkit 60° Z560X

311,- €



BELEUCHTUNGS-SATZ

Verbessern Sie die Sicht bei schlechten Lichtverhältnissen mit
einem optionalen Scheinwerfer-Satz. Passend für Z242F.

587 49 51-01

79,99 €



BELEUCHTUNGSATZ (ROPS)

Ein am Überrollbügel befestigter Beleuchtungsatz, bestehend
aus doppelten 35-W-Halogencheinwerfern, die einfach ange-
klemmt werden. Zum bequemen Bedienen über den Zündschalter
wird die Halterung an den vormontierten Zubehörstecker
angeschlossen. Passend für Z560X.

576 80 90-01

177,- €



DIE PERFEKTE WAHL FÜR IHREN RASEN

Alle unsere Mäher sind so konzipiert, dass sie höchste Leistung und Effizienz mit durchdachten, ergonomischen Lösungen vereinen. Benzin- und akkubetriebene Rasenmäher sind mit ausgereiften und einfach zu startenden Motoren sowie mit robusten Mähdecks ausgestattet, um zu jeder Zeit erstklassige Mähergebnisse zu liefern. Unabhängig davon, für welches Husqvarna Modell Sie sich entscheiden, können Sie einen Mäher erwarten, der robust und zuverlässig ist und so für einen gesunden, gepflegten Rasen sorgt.



DIE WICHTIGSTEN FUNKTIONEN AUF EINEN BLICK



SAUBERE ARBEIT

Die Sammelfunktion trägt dazu bei, dass sich kein Unkraut im Rasen verbreitet und verleiht dem Rasen ein gepflegtes Aussehen, weil Laub und Zweige aufgesammelt werden.



GESUNDE RASENFLÄCHEN

BioClip® – Mulchen kann dazu beitragen, den Rasen auf natürliche Art zu düngen und Nährstoffe freizusetzen, die für das Wachstum und die Gesundheit des Rasens wichtig sind und somit die Ausbreitung von Unkraut verhindern. Die BioClip® Technologie ist für benzin- und akkubetriebene Maschinen erhältlich.



EFFEKTIVES MÄHEN

Das Mähsystem bei Modellen mit Seitenauswurf bietet eine hohe Kapazität und ist vor allem für höhere, festere Grassorten geeignet, die seltener gemäht werden.



EINFACHES STARTEN

Husqvarna Benzinmäher lassen sich einfach starten, die meisten Modelle kommen ganz ohne Choke aus. Bei Akku-Mähern ist der Startvorgang sogar noch bequemer, einfach entsperren und den Bügel nach unten drücken!



LEICHTE HANDHABUNG

Die InStart™ Funktion, mit der einige unserer Modelle ausgestattet sind, macht das Starten kinderleicht. Bügel nach unten drücken und der Motor startet. Lassen Sie den Bügel los und der Motor schaltet sich ab.



BEQUEME BEDIENUNG

Die intuitiven Bedienelemente, die leicht zugänglichen Hebel und die ergonomisch geformten Grasfangboxen sind Details, die dafür sorgen, dass unsere Rasenmäher einfach und bequem zu bedienen sind.



Anmerkung: Die Ausstattung ist generell modellabhängig. Nähere Informationen finden Sie bei den technischen Daten.



Variable Steuerung der Fahrgeschwindigkeit



Unser Akku-Mäher ist ein leiser, effizienter Sammelmäher ohne lästiges Kabel. Sie werden nie mehr darauf achten müssen, das Kabel beim Mähen nicht versehentlich zu durchtrennen. Ideal für kleinere und mittelgroße Flächen.



Erstklassige Auffangleistung und einfach zu bedienende Auffangbox, die ganz bequem entfernt, entleert und ausgetauscht werden kann

Höhenverstellbarer Führungsholm für verbesserten Bedienkomfort

InStart™ – Starten Sie den Motor, indem Sie am Bügel ziehen, stoppen Sie ihn, indem Sie den Hebel loslassen



Ausgereifte Motoren von marktführenden Herstellern



Zentrale Schnitthöhenverstellung ermöglicht eine schnelle und einfache Einstellung der Schnitthöhe

Die aufgeführten Merkmale sind generell modellabhängig. Nähere Informationen finden Sie bei den technischen Daten.

ROBUSTES KUNSTSTOFF-MÄHDECK

Das Mähdeck der 200er- und 300er-Serie wird aus einem Kompositwerkstoff gefertigt, welcher eigens für Husqvarna entwickelt wurde. Es ist extrem langlebig, leicht, korrosionsbeständig, bekommt keine Risse oder Beulen und bleicht nicht aus. Kurz gesagt: es ist praktisch unzerstörbar.



DIE VORZÜGE EINES HUSQVARNA AKKUMÄHERS

Husqvarna Akkumäher sind leise, effiziente Auffangmäher, die besonders leicht zu bedienen sind. Ideal für mittelgroße Rasenflächen oder zum Mähen in Bereichen, in die Mähroboter oder Aufsitzmäher nicht gelangen. Wird mit den gleichen BLi-Akkus wie alle Geräte der Husqvarna Akku-Serie angetrieben.



HOLEN SIE SICH DIE HUSQVARNA CONNECT APP!



GRÖSSE UND KOMPLEXITÄT IHRES RASENS

Je größer der Rasen, desto mehr profitieren Sie von einer größeren Schnittbreite. Ein Mäher mit kleinerer Schnittbreite und Geschwindigkeitsregulierung bietet Ihnen hingegen eine bessere Manövrierbarkeit, wenn es auf Ihrem Rasen viele enge Passagen und Hindernisse gibt, die umfahren werden müssen.

STARTEN

Wenn Sie Ihren Mäher noch komfortabler starten möchten, ist ein Modell mit einem Elektrostart oder ein Akku-Mäher die naheliegende Alternative – ein Knopfdruck genügt. Die InStart™-Funktion, mit der einige unserer Modelle ausgestattet sind, macht das Starten sogar noch einfacher: Bügel nach unten drücken und der Motor startet. Lassen Sie den Griff los, und der Motor stoppt.



LAGERUNG UND TRANSPORT

Müssen Sie Ihren Rasenmäher oft transportieren oder haben Sie nur begrenzt Stauraum zur Verfügung? Dann sollten Sie einen kompakten, leichten Mäher mit klappbarem Griff in Erwägung ziehen.

SAMMELN ODER MULCHEN

Wenn Sie einen sauberen Rasen vorziehen und Rasenschnitt auf sammeln möchten, dann sollten Sie einen Mäher mit Grasfangbox wählen. Ein Mäher mit BioClip® Mulchfunktion sorgt für einen gesünderen Rasen, ohne dass Sie düngen oder die Grasfangbox entleeren müssen.



KRAFTSTOFF

Alkylatbenzin wurde speziell für Husqvarna Viertaktmotoren entwickelt und bietet effiziente Verbrennung für einen sauberen, gesunden Motor bei gleichzeitig minimalen Schadstoffemissionen.

ALLRADANTRIEB – SORGT DAFÜR, DASS SCHWIERIGES GELÄNDE KINDERLEICHT ZU MÄHEN IST

Die Modelle mit Allradantrieb sind so konstruiert, dass sie auch schwierigste, komplexe Gärten meistern. Intuitive Geschwindigkeitsregulierung und Allradantrieb sorgen dafür, dass das Problem steiler Böschungen und selten gemähter Flächen der Vergangenheit angehört. Eine hohe Mähgeschwindigkeit, ein breites Mähdeck und drei Mähsysteme zur Auswahl sind nur einige der Leistungsmerkmale, die Ihrem Rasen zugutekommen.

500er SERIE – KOMMERZIELLER VOLLZEITEINSATZ

Für gewerbliche Nutzer, die eine robuste, zuverlässige Ausrüstung erwarten. Profi-Getriebe und -Motor liefern hervorragende Leistung, Haltbarkeit und perfekte Ergebnisse. Ausgezeichnete Ergonomie wie die bequemen Bügel erleichtern lange Arbeitseinsätze.



HUSQVARNA LB 553S e / LB 553S

Für schwierige, kommerzielle Einsätze entwickelt. Hervorragende Ergonomie und Ergebnisse – auch bei nassem Wetter. Der LB 553S e ist mit speziellen Leistungsmerkmalen zum einfachen Starten ausgestattet.

Honda GCVx170, BioClip®, Schnittbreite 53 cm, Schnitthöhe 27–65 mm.

LB 553S e, 967 86 25-01
LB 553S, 967 86 30-01

1.249,- €
1.199,- €



HUSQVARNA LB 548S e

Benzinmäher mit einem 48 cm breiten BioClip® Mähdeck, Mulchfunktion und Vorderradantrieb für bessere Manövrierbarkeit. Ideal für kommerzielle Nutzer, die hervorragende Ergebnisse beim Bearbeiten mittelgroßer Rasenflächen erwarten. Er ist mit speziellen Leistungsmerkmalen ausgestattet, die ein einfaches Starten ermöglichen. Der Führungsholm ist ergonomisch und vibrationsarm.

Honda GCVx170, BioClip®, Schnittbreite 48 cm, Schnitthöhe 30–60 mm.

967 86 32-01

1.099,- €



HUSQVARNA LC 451V

Leistungsstarker und kompakter Rasenmäher für professionelle Anwender und Hausbesitzer. Hervorragende Ergonomie und robustes Getriebe.

Briggs & Stratton 750e DOV Series, Grasfangbox/BioClip®/Heckauswurf, Schnittbreite 51 cm, Schnitthöhe 26–74 mm. Variable Geschwindigkeit.

967 09 95-01

1.099,- €



HUSQVARNA LC 356 AWD

Erstklassige Allradantriebsleistung. Ideal für größere und kompaktere Gärten mit abfallenden Rasenflächen und bei höherem Gras. Innovatives AutoWalk™ 2 Antriebssystem.

Honda GCVx170, Grasfangbox/BioClip®/Seitenauswurf, Schnittbreite 56 cm, Schnitthöhe 38–108 mm. Allradantrieb und AutoWalk™ 2.

961 41 02-20

949,- €



HUSQVARNA LC 551VBP

Benzinmäher mit einem 51 cm breiten Mähdeck, Grasfangbox und Heckantrieb. Die variable Geschwindigkeit gibt Ihnen mehr Kontrolle beim Mähen komplexer Rasenflächen. Die Messerkupplung und die seitliche Stoßstange erleichtern den Einsatz unter schwierigen Bedingungen.

Kawasaki FJ180KAI, Grasfangbox/BioClip®/Heckauswurf, Schnittbreite 51 cm, Schnitthöhe 26–74 mm. Messerkupplung, variable Geschwindigkeit.

967 09 96-01

1.499,- €



HUSQVARNA GX 560

Alle Vorteile eines Luftkissenmähers mit der Bequemlichkeit eines kraftvollen Benzinmotors. Für den häufigen privaten Gebrauch und gelegentliche gewerbliche Einsätze

Honda GCV160, Arbeitswinkel 45°, Schnittbreite 50,5 cm, Schnitthöhe 10–30 mm.

964 00 06-01

959,- €



HUSQVARNA LC 451S

Leistungsstarker und kompakter Rasenmäher für professionelle Anwender und Hausbesitzer. Hervorragende Ergonomie und robustes Getriebe.

Briggs & Stratton 750e DOV Series, Grasfangbox/BioClip®/Heckauswurf, Schnittbreite 51 cm, Schnitthöhe 26–74 mm. Einzel Geschwindigkeit.

967 34 31-01

949,- €



HUSQVARNA LC 353VI / LC 353V

Leistungsstarke Sammelmäher mit variabler Antriebsgeschwindigkeit. Der LC 353VI ist zum leichten Starten und Anhalten mit InStart™ ausgestattet.

Briggs & Stratton 675EXI/650EXI, Grasfangbox/BioClip®/Heckauswurf, Schnittbreite 53 cm, Schnitthöhe 20–75 mm. Kunststoff-Mähdeck, InStart™ (LC 353VI). Variable Geschwindigkeit.

LC 353VI, 967 06 95-01

729,- €

LC 353V, 967 06 94-01

629,- €



HUSQVARNA LC 551SP

Benzinmäher mit einem 51 cm breiten Mähdeck, Grasfangbox und Heckantrieb. Ausgestattet mit einem prof. Motor mit großem Tank. Ein zuverlässiger und solider Mäher, der ideal für kommerzielle Einsätze ist.

Kawasaki FJ180KAI, Grasfangbox/BioClip®/Heckauswurf, Schnittbreite 51 cm, Schnitthöhe 26–74 mm.

967 34 32-01

1.199,- €



HUSQVARNA LB 448S

Robuster Mäher für den häufigen Einsatz. Mähdeck aus Aluminium für maximale Haltbarkeit. Seitlich verstellbarer Holm für optimale Flexibilität.

Honda GCVx145, BioClip®, Schnittbreite 48 cm, Schnitthöhe 30–60 mm.

967 86 33-01

999,- €



HUSQVARNA LC 347VI / LC 347V

Der perfekte Rasenmäher mit variabler Geschwindigkeit, zusammenklappbarem Holm und einfach zu justierender Schnitthöhe für diejenigen, die erstklassige Leistung erwarten. LC 347VI verfügt über InStart™ zum problemlosen Starten und Anhalten.

Briggs & Stratton 675EXI/650EXI, Grasfangbox/BioClip®/Heckauswurf, Schnittbreite 47 cm, Schnitthöhe 20–75 mm. Kunststoff-Mähdeck, InStart™ (LC 347VI). Variable Geschwindigkeit.

LC 347VI, 967 06 92-01

679,- €

LC 347V, 967 06 89-01

579,- €



HOLEN SIE SICH
DIE HUSQVARNA
CONNECT APP!

400er SERIE – REGELMÄSSIGER EINSATZ

Für Privatanwender, die für den häufigen Einsatz die Zuverlässigkeit von Profi-Ausrüstung erwarten. Profi-Getriebe und -Motoren liefern hervorragende Leistung und Ergebnisse. Gute ergonomische Merkmale wie verstellbare Führungsholme.

300er SERIE – REGELMÄSSIGER EINSATZ

Ein vielseitiges Rasenmähersortiment, das Leistung mit Wendigkeit vereint. Verschiedene Modelle für unterschiedliche Rasengrößen und Benutzerprofile. Alle Mäher dieser Serie sind mit zahlreichen Leistungsmerkmalen für bessere Ergebnisse und höheren Bedienkomfort ausgestattet.



HUSQVARNA LB 348SI
Robuster Antriebsmäher mit Stahlmähdeck, der sich durch seine hervorragende Mulchleistung auszeichnet. Ergonomisch geformter Führungsholm und InStart™ zum problemlosen Starten und Anhalten.

Briggs & Stratton 675EXI, BioClip®/Seitenauswurf, Mähbreite 48 cm, Schnitthöhe 25–70 mm. InStart™, variable Geschwindigkeit.

967 65 65–01 **579,- €**

NEU!



HUSQVARNA LC 353iVX
Akkubetriebener Rasenmäher mit einstellbarem Radantrieb für den regelmäßigen Einsatz. Verfügt über eine Akkuladestandsanzeige und eine digitale Geschwindigkeitssteuerung am Holm. Der Holm ist zusammenklappbar und höhenverstellbar. Für eine noch längere Laufzeit besitzt der Rasenmäher zwei Akkufächer. Die Entladung erfolgt nacheinander, dadurch ist kein Umstecken erforderlich.

Bis zu 35 min** Laufzeit, je nach Zustand des Rasens, Sammeln/BioClip®/Heckauswurf. Mähbreite 53 cm, Schnitthöhe 20–75 mm, variable Geschwindigkeit. Höhenverstellbarer Holm, Staubschutz am Fangsack, zentrale Schnitthöhenverstellung. Optionale Mulchfunktion.

967 86 20–01 **679,- €**
Einschl. 2 x BLi20 und QC80 **939,- €**



HUSQVARNA LC 347iVX
Akkubetriebener Rasenmäher mit einstellbarem Radantrieb für den regelmäßigen Einsatz. Verfügt über eine Akkuladestandsanzeige und eine digitale Geschwindigkeitssteuerung am Holm. Der Holm ist zusammenklappbar und höhenverstellbar. Für eine noch längere Laufzeit besitzt der Rasenmäher zwei Akkufächer. Die Entladung erfolgt nacheinander, dadurch ist kein Umstecken erforderlich.

Bis zu 40 min** Laufzeit, je nach Zustand des Rasens, Sammeln/BioClip®/Heckauswurf. Mähbreite 47 cm, Schnitthöhe 20–75 mm, variable Geschwindigkeit. Höhenverstellbarer Holm, Staubschutz am Fangsack, zentrale Schnitthöhenverstellung. Optionale Mulchfunktion.

967 86 23–01* **619,- €**
Einschl. 2 x BLi20 und QC80 **879,- €**

**200er SERIE –
GELEGENTLICHER EINSATZ**

Mit Mähdeckbreiten von 47 bzw. 53 cm ist die 200er-Serie die perfekte Wahl für den privaten Gebrauch. Diese Rasenmäher sind dank intuitiver Bedienelemente und gut zugänglicher Hebel leicht und einfach zu bedienen. Der zusammenklappbare Holm erleichtert Transport und Lagerung.



HUSQVARNA LC 253S
Rasenmäher mit Radantrieb und zentraler Schnitthöheneinstellung. Das 53 cm breite Kompositmähdeck ist sehr langlebig. Ein großer Fangkorb sorgt für lange Arbeitsintervalle.

Briggs & Stratton 650EXI, Grasfangbox, Schnittbreite 53 cm, Schnitthöhe 20–75 mm.

967 06 93–01 **579,- €**



HUSQVARNA LC 247SP / LC 247S / LC 247
Rasenmäher mit Radantrieb und zentraler Schnitthöheneinstellung. Das 47 cm breite Kompositmähdeck ist sehr langlebig. Ein großer Fangkorb sorgt für lange Arbeitsintervalle. Erhältlich in drei verschiedenen Varianten.

Briggs & Stratton 575EX/450e/450e, Grasfangbox/Heckauswurf, Mähbreite 47 cm, Schnitthöhe 20–75 mm. LC 247SP/S mit Radantrieb.

LC 247SP, 967 34 54–01 **519,- €**
LC 247S, 967 34 53–01 **469,- €**
LC 247, 967 34 52–01 **419,- €**



HUSQVARNA LC 247iX
Akkubetriebener Rasenmäher für den regelmäßigen, privaten Einsatz. Verfügt über eine Akkuladestandsanzeige und eine digitale Geschwindigkeitssteuerung am Holm. Der Holm ist zusammenklappbar und höhenverstellbar. Für eine noch längere Laufzeit besitzt der Rasenmäher zwei Akkufächer. Die Entladung erfolgt nacheinander, dadurch ist kein Umstecken erforderlich.

Bis zu 45 min** Laufzeit, je nach Zustand des Rasens, Sammeln/BioClip®/Heckauswurf. Mähbreite 47 cm, Schnitthöhe 20–75 mm, handgeführt. Optionale Mulchfunktion.

967 86 22–01* **519,- €**
Einschl. 2 x BLi20 und QC80 **789,- €**



HUSQVARNA LB 253S / LB 248S
Robuste Antriebsmäher mit Stahlmähdeck, die sich durch ihre hervorragende Mulchleistung auszeichnen. Ergonomisch geformter Führungsholm für bequemes Mähen.

Briggs & Stratton 650EXI, BioClip®/Seitenauswurf, Arbeitsbreite 53/48 cm, Schnitthöhe 25–70 mm. Radantrieb.

LB 253S, 967 65 64–01 **519,- €**
LB 248S, 967 65 63–01 **469,- €**



HUSQVARNA LB 246PI
Leichter Schiebemäher mit robustem Kompositmähdeck, das eine hervorragende Mulchleistung bietet. Ergonomisch geformter Führungsholm für bequemes Mähen. InStart™ zum einfachen Starten und Stoppen.

Briggs & Stratton 575SiS, BioClip®, Mähbreite 46 cm, Schnitthöhe 35–70 mm. InStart™. Schiebemäher.

967 66 61–01 **419,- €**

*Exkl. Akku und Ladegerät **Bei Nutzung von zwei BLi200 Akkus oder einem BLi300 Akku.

**100er SERIE –
GELENTLICHER EINSATZ**


Die Husqvarna 100er-Serie umfasst ein breites Sortiment an Rasenmähern. Von akku- und benzinbetriebenen Rasenmähern bis zu Maschinen, bei denen hohe Leistung, geringes Gewicht, Manövrierfähigkeit und vieles mehr im Zentrum stehen. Unabhängig davon, für welches Modell Sie sich entscheiden – Sie erhalten immer beste Husqvarna Qualität.



HUSQVARNA LB 146P
Leichter Schiebemäher mit robustem Kompositmähdeck, das eine hervorragende Mulchleistung bietet. Ergonomisch geformter Führungsholm für bequemes Mähen.
Briggs & Stratton 500e, BioClip®, Mähbreite 46 cm, Schnitthöhe 35–70 mm, handgeführt.
967 65 62–01 **349,- €**



HUSQVARNA LC 141C
Praktischer Rasenmäher für den privaten Gebrauch. Mit Kabel – kein Kraftstoff erforderlich. Einfach zu starten. Hervorragende Manövrierfähigkeit dank kompaktem Mähdeck.
Elektrisch, 1800W, Grasfangbox, Schnittbreite 41 cm, Schnitthöhe 25–70 mm, handgeführt.
967 09 93–01 **299,- €**



HUSQVARNA LC 141IV
Akkubetriebener Mäher mit einstellbarem Radantrieb für den privaten Gebrauch. Der Rasenmäher verfügt über eine Akkuladestandsanzeige und eine digitale Geschwindigkeitssteuerung am Holm.
Bis zu 60 min** Laufzeit, je nach Zustand des Rasens, Grasfangbox, Mähbreite 41 cm, Schnitthöhe 25–75 mm, variable Geschwindigkeit. Zentrale Schnitthöhenverstellung. Höhenverstellbarer Holm. Akkuladestandsanzeige am Holm. Optionale Mulchfunktion.
967 09 92–01* **419,- €**
967 09 92–02, einschl. BLi20 und QC80 **569,- €**



HUSQVARNA LC 141i
Praktischer Akku-Mäher für den Privatgebrauch. Der Rasenmäher verfügt über eine Akkuladestandsanzeige und eine digitale Geschwindigkeitssteuerung am Holm.
Bis zu 65 min** Laufzeit, je nach Zustand des Rasens, Grasfangbox, Mähbreite 41 cm, Schnitthöhe 25–75 mm, handgeführt. Zentrale Schnitthöhenverstellung. Höhenverstellbarer Holm, Akkuladestandsanzeige am Holm. Optionale Mulchfunktion.
967 62 84–01* **349,- €**
967 62 84–05, einschl. BLi20 und QC80 **499,- €**



HUSQVARNA LB 146i
Sehr leichter, akkubetriebener Mulchmäher für den Privatgebrauch. Das Gerät verfügt über einen höhenverstellbaren Holm. Für eine längere Laufzeit besteht die Möglichkeit, mit zwei Akkus zu arbeiten.
Bis zu 60 min Laufzeit**, je nach Zustand des Rasens, BioClip®, Mähbreite 46 cm, Schnitthöhe 35–70 mm, handgeführt.
967 86 21–01 **349,- €**
Ohne Akku und Ladegerät



HUSQVARNA LC 140S / LC 140
Einfach zu bedienender Mäher für etwas kleinere Gärten. Robustes Stahl-Mähdeck, Komfortgriff und zentrale Schnitthöhenverstellung. LC 140S ist mit einem Radantrieb ausgestattet.
Briggs & Stratton 450e Series, Grasfangbox, Schnittbreite 40 cm, Schnitthöhe 25–75 mm.
LC 140S, 967 63 68–01 **399,- €**
LC 140, 967 63 67–01 **349,- €**

HANDRASENMÄHER

Handrasenmäher sind perfekt für kleinere Rasenflächen und Bereiche geeignet, die weniger oft gemäht werden. Sie produzieren weder Abgase noch Lärm und sind so konstruiert, dass sie auch hohes Gras ohne Probleme mähen können.



HUSQVARNA 540 / 64 / 54
Die Handrasenmäher von Husqvarna zeichnen sich durch Ihre einfache Handhabung, Langlebigkeit und hervorragende Schnittergebnisse aus. Grasfangsack als Zubehör erhältlich.
Schnittbreite 40 cm, Schnitthöhe 12–55 (64) / 12–38 mm, Stufenlose Schnitthöheneinstellung (64) / 4 Schnitthöhenstufen, 9,1 / 8,7 / 8,6 kg.
540, 964 94 40–01 **189,- €**
64, 964 95 40–03 **179,- €**
54, 964 91 40–52 **129,- €**

VERTIKUTIERER

Unsere kraftvolle und kompakte Vertikutierer sind mit Funktionen wie einem intuitiven Bedienfeld, einer optionalen Sammelfunktion und dem 2-in-1 System (Moosrechen und Vertikutierwelle), für Sie der perfekte Partner für Ihre Bedürfnisse.



HUSQVARNA S138i
Ein zuverlässiger, leichter, akkubetriebener Vertikutierer. 2-in-1 System – Moosrechen und Vertikutierwelle sind im Lieferumfang enthalten. Die kompakte Bauweise und der zusammenklappbare Holm erleichtern den Transport und die Aufbewahrung.
Bis zu 60 min Laufzeit**, je nach Zustand des Rasens, Arbeitsbreite 37,5 cm, Arbeitshöhe –10 mm – +5 mm, handgeführt.
967 92 22–01 **349,- €**
Ohne Akku und Ladegerät



HUSQVARNA S138C
Ein zuverlässiger, leichter, elektrischer Vertikutierer. 2-in-1 System – Moosrechen und Vertikutierwelle sind im Lieferumfang enthalten. Die kompakte Bauweise und der zusammenklappbare Holm erleichtern den Transport und die Aufbewahrung.
Arbeitsbreite 37,5 cm, Arbeitshöhe –10 mm – +5 mm, handgeführt.
967 92 23–01 **229,- €**

* Exkl. Akku und Ladegerät. ** Bei Verwendung eines einzelnen BLi300 Akkus.



MIT HOCHDRUCK MEHR ERREICHEN



Bei Reinigungsarbeiten am Haus und im Garten zeigt sich, welche Kraft in normalem Wasser stecken kann. Mit dem Sortiment an Husqvarna Hochdruckreinigern werden Sie feststellen, dass die Reinigungskraft von Wasser schwer zu schlagen ist, wenn sie mit weltweit führender Technologie und Konstruktion kombiniert wird. Husqvarna Hochdruckreiniger benötigen im Vergleich zu einem herkömmlichen Gartenschlauch bei gleicher Reinigungsarbeit ca. 80% weniger Wasser. Dies ist ein enormer Vorteil, da Trinkwasser immer sparsam verwendet werden sollte.

DIE WICHTIGSTEN FUNKTIONEN AUF EINEN BLICK



KRAFTVOLLES REINIGEN

Mit ihrem hohen Arbeitsdruck, den verstellbaren Düsen und der intelligenten Reinigungsmitteldosierung bieten Husqvarna Hochdruckreiniger eine maximale Reinigungsleistung bei minimalem Wasserverbrauch.



EFFIZIENTES ARBEITEN

Die Hochdruckpistole ist ergonomisch geformt und die Drehkupplungen verhindern, dass sich der extra lange, flexible Hochdruckschlauch verdreht. Durch Drücken/Loslassen des Zugschalters startet/stopt der Motor automatisch.



BEQUEMES TRANSPORTIEREN UND AUFBEWAHREN

Die kompakte Bauform, die großen Räder und der Tragegriff sorgen dafür, dass Sie das Gerät einfach und bequem transportieren können. Hochdrucklanze, Schlauch und Stromkabel sind am Gerät befestigt und schnell griffbereit.



ENORME VIELSEITIGKEIT

Sie können den Husqvarna Hochdruckreiniger mit Oberflächenreinigern, Bürstensatz, Schaumprüher oder jedem anderen der zahlreichen Zubehörteile einsetzen, um Ihre Reinigungsaufgabe angenehmer und effizienter zu erledigen.



ROBUSTES DESIGN

Alle Husqvarna Hochdruckreiniger werden aus hochwertigen Komponenten für eine lange Nutzungsdauer gefertigt. Die größeren Modelle haben Leistungsmerkmale wie Induktionsmotor, Messingpumpenkopf und mit Stahlgewebe verstärkte Schläuche.



FLEXIBLE HOCHDRUCKSCHLÄUCHE




Jede Serie ist mit einem hochwertigen, flexiblen Hochdruckschlauch ausgestattet, der sich weder verknotet noch verdreht. Der mit Stahlgewebe verstärkte Hochdruckschlauch ist zudem gummiert, was ihn besonders haltbar und gleichzeitig flexibel macht.





Die aufgeführten Merkmale sind generell modellabhängig. Nähere Informationen finden Sie bei den technischen Daten.

ANBAUGERÄTE

<p>1</p> 	<p>2</p> 	<p>1. FLÄCHENREINIGER SC 400 590 65 78-01</p> <p>2. OBERFLÄCHENREINIGER SC 300 590 65 79-01</p> <p>3. SCHAUMSPRÜHER FS 300 590 66 04-01</p> <p>4. MULTIBÜRSTEN SET 590 66 06-01</p> <p>5. FAHRZEUGREINIGUNGSSATZ 590 66 07-01</p> <p>6. ROHRREINIGUNGSSCHLAUCH 590 66 10-01, 220 V</p>	<p>GEWINKELTE SPRÜHPISTOLE 590 66 11-01</p> <p>SAUGSCHLAUCH 590 65 97-01</p> <p>RÜCKSCHLAGVENTIL 590 65 95-01</p> <p>WASSERFILTER 590 65 93-01</p> <p>VERLÄNGERUNGSSCHLAUCH MIT GEWEBEVERSTÄRKUNG 590 66 08-01, 220 V</p> <p>VERLÄNGERUNGSSCHLAUCH MIT STAHLVERSTÄRKUNG 590 66 09-01, 220 V</p> <p>WASSERANSAUGDÜSE 590 66 05-01</p> <p>O-RINGSATZ 591 10 64-01</p>	<p>99,99 €</p> <p>46,99 €</p> <p>29,99 €</p> <p>64,99 €</p> <p>64,99 €</p> <p>89,99 €</p> <p>15,99 €</p> <p>15,99 €</p> <p>69,99 €</p> <p>54,99 €</p> <p>59,99 €</p> <p>12,99 €</p> <p>64,99 €</p> <p>99,99 €</p> <p>29,99 €</p> <p>15,99 €</p>
<p>5</p> 	<p>6</p> 	<p>STEIN- UND HOLZREINIGER 590 66 12-01</p> <p>FAHRZEUGREINIGER UND WACHS 590 66 13-01</p>	<p>15,99 €</p> <p>15,99 €</p>	

400er SERIE – REGELMÄSSIGER EINSATZ

Eine Serie aus besonders großen, komplett ausgestatteten Hochdruckreinigern, die ausgezeichnete Leistung und Nutzungsdauer bieten. Sie wurden für die schwierigsten Reinigungsaufgaben, wie z.B. Wohnmobile und andere große Fahrzeuge, Fassaden und Anwesen entwickelt. Die Drucksteuerung ermöglicht eine optimale Einstellung und einen minimalen Wasserverbrauch inkl. integrierter Reinigungsmitteltank und zwei Düsen.



HUSQVARNA PW 460

Ein besonders großer, kraftvoller Hochdruckreiniger, der für hervorragende Langlebigkeit und Leistung mit Messingpumpenkopf und keramisch beschichteten Kolben ausgestattet ist. Integrierter Reinigungsmitteltank mit Frontbedienung.

Max. Druck 160 bar, Wasserdurchsatz 570–650 l/h, 3300 W, Schlauchlänge 15 m.
967 67 80–01 **649,- €**



HUSQVARNA PW 450

Besonders großer, leistungsstarker Hochdruckreiniger mit Messingpumpenkopf, der eine hervorragende, zuverlässige Leistung sicherstellt. Integrierter Reinigungsmitteltank mit Frontbedienung.

Max. Druck 150 bar, Wasserdurchsatz 540–610 l/h, 2900 W, Schlauchlänge 13 m.
967 67 79–01 **579,- €**

300er SERIE – REGELMÄSSIGER EINSATZ

Robuste, langlebige Hochdruckreiniger mit hoher Leistung und durchdachtem Design für exzellente Ergebnisse bei anspruchsvollen Arbeiten, wie z.B. mittelgroßen Fahrzeugen und Steinwänden. Die großen Räder und der Teleskopgriff aus Aluminium erleichtern den Transport. Im Lieferumfang sind zwei Düsen und ein Schaumprüher enthalten.



HUSQVARNA PW 360

Ein leistungsstarker, ausgereifter Hochdruckreiniger mit besonders langem, mit Stahlgewebe verstärktem Hochdruckschlauch. Bequemer Low Force-Griff und Induktionsmotor für noch zuverlässigere Leistung. Eine lange Hochdrucklanze macht das Arbeiten noch angenehmer.

Max. Druck 160 bar, Wasserdurchsatz 410–500 l/h, 2300 W, Schlauchlänge 10 m.
967 67 78–01 **449,- €**



HUSQVARNA PW 350

Hochdruckreiniger für anspruchsvolle Einsätze. Mit Low Force Griff, Induktionsmotor und langer Hochdrucklanze ausgestattet.

Max. Druck 150 bar, Wasserdurchsatz 420–500 l/h, 2100 W, Schlauchlänge 9 m.
967 67 77–01 **369,- €**



HUSQVARNA PW 345C

Hochdruckreiniger für anspruchsvolle Einsätze. Stromkabelhalterung mit Schnellverschluss und Schlauch mit Schnellkupplung verkürzen die Rüstzeit.

Max. Druck 145 bar, Wasserdurchsatz 420–550 l/h, 2400 W, Schlauchlänge 8 m.
967 67 76–01 **289,- €**

200er SERIE – GELENTLICHER EINSATZ

Diese Serie umfasst Allround-Hochdruckreiniger mit robustem, durchdachtem Design, die ideal für die meisten Reinigungsaufgaben am Haus und im Garten geeignet sind. Zwei Drehfunktionen zum Einstellen der Düsen und praktische Schnellanschlüsse erleichtern das Arbeiten. Im Lieferumfang sind zwei Düsen und ein Schaumprüher enthalten.



HUSQVARNA PW 235R

Robuster Allround-Hochdruckreiniger mit Fernbedienung, mit der Sie den Druck während des Arbeitens direkt an der Lanze anpassen können. Die Aluminiumpumpe sorgt für eine lange Nutzungsdauer.

Max. Druck 135 bar, Wasserdurchsatz 350–520 l/h, 1800 W, Schlauchlänge 8 m.
967 67 75–01 **239,- €**



HUSQVARNA PW 235

Robuster Allround-Hochdruckreiniger mit durchdachtem Design. Die Aluminiumpumpe sorgt für eine lange Nutzungsdauer.

Max. Druck 135 bar, Wasserdurchsatz 350–520 l/h, 1800 W, Schlauchlänge 8 m.
967 67 74–01 **179,- €**

100er SERIE – GELENTLICHER EINSATZ

Unsere kompakteste Hochdruckreiniger-Serie eignet sich besonders für das einfache und schnelle Reinigen von Terrassen und Gartengeräten. Die Aufbewahrung von Zubehör, Schlauch und Stromkabel direkt am Gerät ermöglicht ein effizientes Arbeiten. Im Lieferumfang sind zwei Düsen und ein Schaumprüher enthalten.



HUSQVARNA PW 125

Kompakter, leichter Hochdruckreiniger, ideal zum einfachen und bequemen Reinigen von Gartenmöbeln und Zäunen.

Max. Druck 125 bar, Wasserdurchsatz 320–460 l/h, 1500 W, Schlauchlänge 7 m.
967 67 64–01 **139,- €**

KRAFTVOLLES REINIGEN. TAGEIN, TAGAUS.



Husqvarna Nass- und Trockensauger sind leistungsstarke, robuste, langlebige Maschinen, mit denen Sie jede Art von Schmutz entfernen können. Hohe Leistung, intuitive Bedienelemente, das vielseitige Zubehörsortiment sowie die einfache Aufbewahrung und der einfache Transport stellen sicher, dass die Geräte die täglichen Reinigungsaufgaben sowie spezielle Einsätze, wie z. B. beim Anschluss an Maschinen, problemlos meistern.



DIE WICHTIGSTEN FUNKTIONEN AUF EINEN BLICK



AUSWASCHBARER PET-FILTER

Der Filter wurde für eine besonders lange Lebensdauer entwickelt. Das bedeutet für Sie, dass die Wartungskosten geringer sind. Derselbe Filter kann für Nass- und Trockenapplikationen verwendet werden und stellt eine hohe Filterleistung sicher.



SAMMELBEHÄLTER MIT HENKEL

Der Henkel macht das Entleeren des Behälters kinderleicht. Einfach den Deckel entfernen und den Inhalt entsorgen.



FLEECEFILTERBEUTEL

Der haltbare, praktische Fleecefilterbeutel sorgt für verbesserte Filterleistung und minimiert das Staubaufkommen beim Entleeren. So wird das Reinigen einfacher und gründlicher.



BLASFUNKTION

Der Schlauch des Saugers kann an den Luftauslass angeschlossen werden, wodurch die Maschine als Blasinstrument verwendet werden kann. Dies ist besonders beim Reinigen von engen Bereichen und von Werkzeugen sowie zum Aufhäufen von Laub und anderem Schmutz praktisch.



ZUBEHÖRAUFBEWAHRUNG

Sämtliches Zubehör wie Schlauch, Netzkabel und Düsen haben ihren eigenen Aufbewahrungsort direkt am Staubsauger. So wird weniger Stellfläche benötigt und sichergestellt, dass nichts verloren geht.



AUSGEZEICHNETE MANÖVRIERFÄHIGKEIT

Dank der großen, robusten Räder hat der Sauger einen sicheren Stand. Die 360-Grad-Lenkrollen bieten eine ausgezeichnete Manövrierfähigkeit in allen Bereichen.





Verlängerungsrohre aus Aluminium. Leicht und robust.

Halbautomatische Filterreinigung verlängert die Nutzungsdauer

Intelligente Verwahrung von Schlauch, Netzkabel und Düse direkt am Gerät

Den Schlauch an den Luftauslass anschließen, um die Maschine als Blasgerät zu nutzen

Große Rollen, sowie stabile Lenkrollen sorgen für ausgezeichnete Manövrierfähigkeit

Die variable Drehzahlsteuerung sorgt dafür, dass die Saugkraft genau an die jeweilige Aufgabe angepasst werden kann (nur WDC 325L)

Stromanschluss mit automatischer Start-/Stoppfunktion zum bequemen Einsatz zusammen mit Maschinen

ALLES, WAS SIE BENÖTIGEN JEDERZEIT GRIFFBEREIT

Das Zubehör, das im Lieferumfang der 220 und 325 Modelle enthalten ist, umfasst einen robusten Schlauch mit Handgriff, Verlängerungsrohre aus Aluminium, eine 300-mm-Universaldüse für nasse und trockene Böden, eine 115-mm-Universal-Polsterdüse und eine 300-mm-Fugendüse. Beim 325 Modell ist zudem ein Adapter enthalten, um externe, handgeführte Geräte anzuschließen.



SCHNELLE UND EINFACHE FILTERREINIGUNG

Mithilfe des halbautomatischen Filterreinigungssystems erhalten Sie per Knopfdruck einen effizient arbeitenden, sauberen Filter. Durch Blockieren der Düsenöffnung wird im Behälter ein Unterdruck erzeugt. Durch anschließendes Betätigen der Taste wird der Luftstrom umgekehrt und der Filter effektiv von Schmutz und Verunreinigungen befreit.




EIN- UND AUSSCHALTEN BEI BEDARF

Das 325 Modell hat eine Steckdose mit praktischer Start-/Stopp-Funktion, die Ihnen hilft, den Arbeitsbereich sauber zu halten, wenn Sie mit Maschinen arbeiten, die Staub oder Schmutz erzeugen. Die automatische Start-/Stopp-Funktion aktiviert den Sauger, sobald die angeschlossene Maschine eingeschaltet wird. Nach dem Ausschalten der Maschine läuft der Sauger weitere fünf Sekunden, um den im Schlauch verbliebenen Staub komplett zu entfernen.

300er SERIE – REGELMÄSSIGER EINSATZ

Ideal für anspruchsvollere Einsätze in Umgebungen mit hohem Staub- und Schmutzaufkommen. Die Geräte wurden für den gemeinsamen Einsatz zusammen mit Ihren Maschinen entwickelt und haben eine Start-/Stoppfunktion. Die Saugkraft lässt sich mit einem Drehregler je nach Bedarf steuern.

NEU!



HUSQVARNA WDC 325L

Ein kompakter Nass- und Trockensauger mit 25 Liter Fassungsvermögen, welcher exzellente Leistung und Haltbarkeit bietet und für anspruchsvolle Reinigungsarbeiten konzipiert wurde. Starke Saugleistung, intuitive Bedienfelder, waschbarer PET-Filter, praktische Aufbewahrungsmöglichkeiten, Start-/Stopp-Funktion und variable Drehzahlsteuerung. Nach Staubklasse L zertifiziert.

1200 W, 25 l Fassungsvermögen, Schlauchlänge 3,5 m.

967 90 81-01

275,- €

200er SERIE – GELEGENLICHER EINSATZ

Die 200er-Serie wurde für anspruchsvolle Hobbyanwender entwickelt und bietet einen hohen Bedienkomfort. Die kompakten Abmessungen machen das Gerät leicht zu transportieren. Ideal zum Säubern von Fahrzeugen oder für Renovierungsarbeiten Zuhause.

NEU!

HUSQVARNA WDC 220

Nass- und Trockensauger mit 20 l Fassungsvermögen, der exzellente Leistung und Haltbarkeit vereint. Das Gerät bietet starke Saugleistung, intuitive Bedienfelder, einen waschbaren PET-Filter und praktische Aufbewahrungsmöglichkeiten für das mitgelieferte Zubehör.


1000 W, 20 l Fassungsvermögen, Schlauchlänge 2,5 m.

967 90 79-01

185,- €



ZUBEHÖR



1. FLEECEFILTERBEUTEL

Im Lieferumfang ist ein Fleecefilterbeutel enthalten. Die Filterbeutel sind im 5er-Pack als Zubehör erhältlich.

594 96 60-01

19,99,- €

2. PET-FILTER

Im Lieferumfang ist ein waschbarer PET-Filter enthalten. Ersatz-PET-Filter sind als Zubehör erhältlich.

594 96 59-01

39,99,- €

3. AUTO/BÜRSTENSATZ

Ein Satz bestehend aus drei Aufsätzen zur Erweiterung der Einsatzmöglichkeiten: eine Rundbürste, eine Staubbürste und eine Gummidüse.

594 96 61-01

49,99,- €

4. UMSCHALTBARE BODENDÜSE

Die praktische Bodendüse ist dank ihrer zwei Einstellungen perfekt zum Saugen von Fußböden und Teppichen geeignet.

594 96 62-01

39,99,- €

5. UNIVERSAL WET & DRY-BODENDÜSE

Ersatz für Standard 300-mm-Düse (standardmäßig bei WDC 325L und WDC 220 enthalten).

594 96 66-01

19,99,- €

6. DÜSENADAPTER

Der Adapter macht es möglich, den Staubsauger mit Maschinen oder anderen Düsen (für weitere Arbeitspositionen) zu verbinden. Einfach den Griff vom Saugschlauch entfernen und den Adapter montieren. Der Adapter ist im Lieferumfang des WDC 325L enthalten. Bitte beachten Sie, dass die automatische Start-/Stopp-Funktion nicht für WDC 220 erhältlich ist.

595 01 42-01

11,99,- €

7. ROSTFREIES TELESKOPROHR

Das rostfreie Teleskoprohr bietet Ihnen zusätzliche Haltbarkeit und Flexibilität bei schwierigeren Aufgaben.

594 96 71-01

49,99,- €



HARTER BODEN, LEICHTE BEARBEITUNG

Die robusten Husqvarna Motorhacken sind so konstruiert, dass sie auch bei intensiver Beanspruchung viele Jahre lang halten. Ihre komfortablen Griffe und die praktisch angeordneten Bedienelemente erleichtern Ihnen die Arbeit. Die gegenläufig rotierenden Zinken lockern den Boden problemlos und effizient auf.

DIE WICHTIGSTEN FUNKTIONEN AUF EINEN BLICK



ZUVERLÄSSIGE LEISTUNG

Die robusten Motoren liefern auch unter hoher Belastung eine zuverlässige Leistung.



EINFACHE WARTUNG

Das robuste, abnehmbare Getriebegehäuse mit Schmiernippeln sorgt für eine zuverlässige Betriebszeit über viele Jahre, sowie für eine einfache Wartung.



BEQUEMES ARBEITEN

Der ergonomisch geformte Soft-Griff und die gut zugänglich angeordneten Bedienelemente machen die Arbeit leicht und bequem.



TIEFES UMGRABEN ODER OBERFLÄCHLICHES AUFLOCKERN

Durch die gegenläufig rotierenden Messer wird der Boden auch unter schwierigen Bedingungen problemlos aufgelockert. Die Zinken können tief in schwere Böden eindringen oder die Oberfläche für die Einsaat vorbereiten – ganz nach Ihren Bedürfnissen.



MASCHINEN, DIE HALTEN

Alle Komponenten unserer Motorhacken sind von höchster Qualität und werden gründlich getestet, um eine lange Lebensdauer sicherzustellen.



EXTREM VIELSEITIG

Das breite Sortiment an Zubehör sorgt dafür, dass die meisten Motorhacken für viele unterschiedliche Arbeiten eingesetzt werden können.





Ergonomisch geformter Soft-Griff mit leicht zugänglichen Bedienelementen

Ein Vorwärts- und ein Rückwärtsgang für bessere Manövrierbarkeit und Kontrolle

Gegengewicht

Antriebsreifen mit Stollenprofil für optimale Traktion

Gegenläufig rotierende Zinken

- + Große Flächen
- + Komfortable Bedienung
- + Lange Arbeitseinsätze

HECKMONTIERTE MOTORFRÄSE ROBUSTE MOTORFRÄSE MIT BEEINDRUCKENDER KAPAZITÄT

Für größere, offene Flächen bietet Ihnen eine Motorhacke mit heckmontierten Zinken die nötige Kraft, um verdichtete Böden effektiv zu lockern. Zudem ist die Arbeit dank des ergonomischen Designs weniger anstrengend. Das Gegengewicht erhöht den Druck auf die Räder und sorgt für eine bessere Traktion. Verfügbare Arbeitsbreiten von 43 bis 53 cm und Arbeitstiefen von 15 bis 18 cm.

- + Kleinere Flächen
- + Große Vielseitigkeit
- + Einfach zu bedienen

FRONTMONTIERTE MOTORHACKEN EINFACH ZU MANÖVRIERENDE MOTORHACKEN

Gut zum Vorbereiten kleiner Flächen und Gärten oder von Gärten mit vielen engen Passagen. Eine Motorhacke mit frontmontierten Zinken ist genau die richtige Maschine für unterschiedliche Aufgaben im Garten. Mit dem passenden Zubehör können Sie sie auch zum Aufbrechen von festem Boden, zum Säubern von Kanten, zum Schneiden und Anlegen von Furchen und zum Pflügen verwenden. Verfügbare Arbeitsbreiten von 24 bis 90 cm und Arbeitstiefen von 15 bis 30 cm.



Sequentielle Dreigangschaltung

Klappbares Transportrad

Verstellbarer Führungsholm und Transportstellung

Pflanzenschutz

Die gegenläufig rotierenden Zinken stellen einen reibungslosen Betrieb unter schwierigen Bedingungen sicher

Die aufgeführten Merkmale sind generell modellabhängig. Nähere Informationen finden Sie bei den technischen Daten.

HOLEN SIE MEHR AUS IHRER MOTORHACKE HERAUS

Das umfangreiche Angebot an Zubehör für unsere Motorhacken bietet Ihnen vielseitige und fast unbegrenzte Einsatzmöglichkeiten. Zusammen mit Ihrer Motorhacke helfen Ihnen der Moosrechen, der Kantenschneider, der Hackstern und der Pflug den Boden effizient und mit minimalem Aufwand zu bearbeiten.



MOOSRECHEN

Verbessern Sie das Bild Ihres Rasens mit dem als Zubehör erhältlichen Moosrechen.

967 99 16-15 (T300RH)

139,99 €



KANTENSCHNEIDER

Setzen Sie Ihre Motorhacke mit dem als Zubehör erhältlichen Kantenschneider zum Trimmen der Kanten ein. So können Kanten schneller und mit weniger Aufwand begrünt werden.

967 99 16-30 (T300RH)

89,99 €



HACKSTERN/LÜFTERSTERN

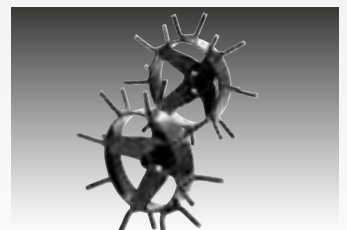
Dieses speziell konstruierte Werkzeug hilft Ihnen dabei, Ihre Beete gründlich von Unkraut zu befreien.

967 99 16-02 (T300RH)

84,99 €

967 99 16-25 (T300RH)

149,99 €



PFLUG

Ein Zubehör, das Ihnen beim Setzen von Kartoffeln hilft.

966 54 52-01 (TF 324/435P)

249,- €

967 99 16-01 (T300RH)

69,99 €

SCHWIERIGE EINSATZBEDINGUNGEN

Für verdichtete Böden und Rasenflächen entwickelt. Dank Radantrieb und den gegenläufigen Zinken lockern die Motorfräsen den Boden sehr gründlich auf.



HUSQVARNA TR 530
 Unsere größte Motorhacke für Haus- und Grundbesitzer. Sie erzielt hervorragende Ergebnisse bei der Bearbeitung von dichtem Boden und älteren Rasenflächen. Große 16-Zoll-Räder und gegenläufig rotierende Messer.
 Kohler CH 270, Kette/Manuell, Arbeitsbreite 53 cm und Arbeitstiefe ≈ 16,5 cm.
 960 91 00-33 **2.345,- €**



HUSQVARNA TR 430 DUAL
 Für Haus- und Grundbesitzer. Doppelt rotierende Werkzeuge ermöglichen Gleichlauf zum Bearbeiten der oberen Schicht und Gegenlauf zum Lockern der unteren Erdschichten.
 Kohler Courage, Kette/Manuell, Arbeitsbreite 43 cm und Arbeitstiefe ≈ 16,5 cm.
 960 91 00-34 **2.039,- €**



HUSQVARNA TR 430
 Kraftvolle Motorhacke mit heckmontierten Messern für Haus- und Grundbesitzer. Ideal für stark verdichtete Böden und ältere Rasenflächen. Gegenläufig rotierende Messer und große Räder.
 Kohler Courage, Kette/Manuell, Arbeitsbreite 43 cm und Arbeitstiefe ≈ 16,5 cm.
 960 91 00-32 **1.785,- €**

GERÄTE ZUR BODENPFLEGE

Geeignet für genaue Arbeiten, wie z.B. der Bearbeitung von Blumenbeeten. Die Motorhacken werden durch die Messer nach vorne bewegt. Sie sind perfekt für enge Gärten geeignet und können mit unterschiedlichem Zubehör ausgerüstet werden.



HUSQVARNA TF 435P
 Leistungsstarke Motorhacke mit gegenläufig rotierenden Zinken und zuverlässigem, leicht zu startendem Motor. Zwei Vorwärts- und ein Rückwärtsgang. Verstellbarer Griff für zusätzliche Flexibilität. Ist mit pneumatischer Ein- und Auskupplung ausgestattet.
 Honda GP160, Kette/pneumatische Kupplung, Arbeitsbreite 80 cm, Arbeitstiefe ≈ 30 cm.
 96710 13-01 **1.147,- €**



HUSQVARNA TF 325
 Zuverlässige Motorhacke, die alle entscheidenden Funktionen bietet. Zuverlässiger Motor und Rückwärtsgang für eine gute Manövrierbarkeit. Pflanzenschutz und verstellbare Griffe.
 Briggs & Stratton CR750, Kette/manuelle Kupplung, Arbeitsbreite 60 cm, Arbeitstiefe ≈ 30 cm.
 967 10 10-01 **739,- €**



HUSQVARNA T300RH COMPACT PRO
 Vielseitige Motorhacke für den Einsatz in Privatgärten. Dank ihres geringen Gewichts einfach zu bedienen und zu transportieren. Kraftvolles Schneckengetriebe.
 Honda GX25, Kette/Manuell, Arbeitsbreite 24 cm und Arbeitstiefe ≈ 15 cm.
 967 33 01-01 **625,- €**



1. PFLUG
 Einfaches Ernten von Kartoffeln oder Knollen. Passt zu TF 324 und TF 435P.
 579 48 71-01 **59,99 €**

2. PFLUG MIT METALLRÄDERN
 Ein Zubehör, dass Ihnen beim Setzen von Kartoffeln hilft. Passt zu TF 324 und TF 435P.
 966 54 52-01 **249,- €**

3. PFLUG SET MIT GUMMIRÄDERN
 Kompletter Pflug- und Radsatz, mit dem Sie beim Bodenpflügen und Furchenziehen gleichzeitig das Unkraut unterpflügen können. Passt zu TF 435P.
 579 48 61-01 **449,- €**

4. GUMMIRÄDER
 Zusammen mit dem Radsatz kann die Motorhacke zu einem Einachser Modell umgebaut werden. Passt zu TF 324 und TF 435P.
 579 48 72-01 **179,99 €**

5. SCHNEERÄUMSCHILD
 Breites, stabiles Schneeräumschild zum Schneeräumen von Höfen, Auffahrten und anderen Flächen. Passt zu TF 435P.
 581 82 99-01 **399,- €**

HOHE LEISTUNG SELBST BEI NIEDRIGEN TEMPERATUREN



Unabhängig davon, wie viel Schnee Sie beseitigen müssen, wir haben die passende Schneefräse, die für Sie die Arbeit erledigt. Unser Schneefräsen-Sortiment ist nach technischer Spezifikation und Leistung in die 100er-, 200er- und 300er-Serie gegliedert. Die 100er-Serie arbeitet mit einem einstufigen System, mit welchem vor allem Neuschnee optimal entfernt werden kann, während die 200er- und 300er-Serie zweistufige Fräsen beinhalten, mit denen auch tiefer, festgetretener Schnee entfernt werden kann.



DIE WICHTIGSTEN FUNKTIONEN AUF EINEN BLICK



HERVORRAGENDE MANÖVRIERBARKEIT

Durch die hebelgesteuerte Servolenkung können Sie jedes Rad separat steuern. Dies erhöht die Manövrierbarkeit und ermöglicht Drehungen von bis zu 180°.



IMMER EFFIZIENT

Das Hydrostatikgetriebe wird über einen Hebel auf dem Bedienfeld gesteuert. Der variable Vorwärts-/Rückwärtsantrieb verbessert die Manövrierbarkeit und sorgt für eine optimale Leistung.



AUSGEZEICHNETE SICHT

Die LED-Scheinwerfer machen es möglich auch früh morgens und spät abends Schnee zu räumen.



EXTREM VIELSEITIG

Wir haben Schneefräsen für unterschiedliche Einsatzzwecke. Die Maschinen mit dem einstufigen System sind hervorragend zum Säubern von Gehwegen geeignet, während mit Modellen mit einem zweistufigen System größere Flächen von Schnee befreit werden können.



Anmerkung: Die Ausstattung ist generell modellabhängig. Nähere Informationen finden Sie bei den technischen Daten.

ZWEISTUFIGES SYSTEM EFFIZIENTES RÄUMEN MIT ERSTKLASSIGEM ERGEBNIS

Das zweistufige System ermöglicht ein effizientes Räumen großer Schneemengen. Der Schnee wird über eine Förderschnecke in das Gehäuse transportiert und dann durch den Auswurfkanal über ein Schleuderrad ausgeworfen. Dies ist die optimale Lösung für größere Flächen und öffentliche Bereiche.

- + Große Flächen
- + Komfortable Bedienung
- + Lange Arbeitseinsätze



Halterung für Schnecke

Verstellbarer Auswurf

Servolenkung

LED-Scheinwerfer

Beheizte Griffe

Loop-Handgriff

Höhenverstellbarer Holm

Elektrostart – schließen Sie die Maschine einfach an die Stromversorgung an und drücken Sie die Starttaste

Leistungsstarkes Gurtsystem

EINSTUFIGES SYSTEM

KOMPAKT UND EINFACH ZU BEDIENEN

Die verstärkten Flügel räumen den Schnee sehr effizient und nah von der Bodenoberfläche ab. Ideal für Einfahrten, Gartenwege und enge Durchgänge.

- + Kleine, enge Bereiche
- + Komfortable Bedienung
- + Lange Arbeitseinsätze



Verstellbarer Auswurf (Wurfrichtung)

Hebelgesteuerter Auswurf (Wurfrichtung)

Doppelte LED-Scheinwerfer

Gut zugänglicher Kraftstofftank

Zusammenklappbarer Holm mit Schnellverschluss

Elektrostarter

Gummieinzug und Gleitkufen wurden zum optimalen und schonenden Räumen harter Oberflächen entwickelt

Die aufgeführten Merkmale sind generell modellabhängig. Nähere Informationen finden Sie bei den technischen Daten.

FÜR ANGENEHME HANDHABUNG UND REIBUNGSLOSEN BETRIEB ENTWICKELT

Die Handgriffe und Bedienelemente wurden für maximalen Komfort und optimale Bedienerfreundlichkeit konzipiert. Dies ermöglicht ein reibungsloses, effizientes Räumen.



UNSERE LEISTUNGSSTÄRKSTEN MASCHINEN

Die 300er-Serie wurde für semiprofessionelle Anwender entwickelt, die hohe Leistung sowie eine robuste Maschine zum Räumen großer Flächen bei unterschiedlichen Schnee-Verhältnissen benötigen. Alle Modelle verfügen über einen hydrostatischen Antrieb, mit dem die Geschwindigkeit ohne Kraftanstrengung optimal an die Arbeitssituation angepasst werden kann. Für eine optimale Wurfweite sorgt ein vierflügeliges gusseisernes Schleuderrad.

NEU!



HUSQVARNA ST 330
Leistungsstarke Schneefräse mit einer Arbeitsbreite von 76 cm. Kann Schneeflächen mit einer Höhe zwischen 15 bis 60 cm bearbeiten. Ideal für größere Flächen.
Husqvarna Premium Motor, Arbeitsbreite 76 cm, Servolenkung, höhenverstellbarer Holm, Handgriffheizung.
961 93 01-28 **3.499,- €**

NEU!



HUSQVARNA ST 327
Leistungsstarke Schneefräse mit einer Arbeitsbreite von 68 cm. Kann Schneeflächen mit einer Höhe zwischen 15 und 60 cm bearbeiten. Ideal für Hauseigentümer mit größeren Flächen.
Husqvarna Premium Motor, Arbeitsbreite 69 cm, Servolenkung, höhenverstellbarer Holm, Handgriffheizung.
961 93 01-27 **2.999,- €**

NEU!



HUSQVARNA ST 324
Leistungsstarke Schneefräse mit einer Arbeitsbreite von 61 cm. Kann Schneeflächen mit einer Höhe zwischen 15 bis 60 cm bearbeiten. Ideal für Hauseigentümer.
Husqvarna Premium Motor, Arbeitsbreite 61 cm, Servolenkung, höhenverstellbarer Holm, Handgriffheizung.
961 93 01-26 **2.499,- €**

HOHE RÄUMLEISTUNG

Die 200er-Serie wurde für Hausbesitzer entwickelt, die eine hohe Räumleistung in einem zweistufigen System benötigen, um große Auffahrten und Gehwege bei unterschiedlichen Schnee-Verhältnissen zu räumen.



HUSQVARNA ST 230P
Das leistungsstärkste Modell der 200er-Serie besitzt besonders große Reifen für ein noch einfacheres Arbeiten. Optimal für größere Einfahrten und Wege bei unterschiedlichen Schnee-Verhältnissen.
Husqvarna Premium Motor, Reibradgetriebe, Arbeitsbreite 76 cm, Servolenkung.
961 91 00-90 **2.199,- €**



HUSQVARNA ST 227P
Ideal für Hausbesitzer zum Räumen von großen Einfahrten und Wegen bei unterschiedlichen Schnee-Verhältnissen. Servolenkung und große Reifen für einfachen Betrieb.
Husqvarna Premium Motor, Reibradgetriebe, Arbeitsbreite 68 cm, Servolenkung.
961 91 00-88 **1.899,- €**



HUSQVARNA ST 224
Mit einer schmäleren Arbeitsbreite ist diese Schneefräse ideal für Hausbesitzer, die große Einfahrten und Wege bei unterschiedlichen Schnee-Verhältnissen räumen möchten.
Husqvarna Premium Motor, Reibradgetriebe, Arbeitsbreite 61 cm.
961 91 00-87 **1.669,- €**

KOMPAKTE SCHNEEFRÄSEN

Die 100er-Serie wurde für Hausbesitzer entwickelt, die eine kompakte, bedienerfreundliche und leistungsstarke Schneefräse zum Räumen von Neuschnee in Garagenauffahrten und auf schmalen Gehwegen benötigen.



HUSQVARNA ST 151
Kompakte, leicht zu bedienende Maschine für Hausbesitzer. Für den gelegentlichen Einsatz bei Neuschnee und Schneedecken von 5-20 cm auf Einfahrten und Gehwegen. Schont den Untergrund.
Husqvarna Motor, Kautschuk-Schaufeleinzug, Arbeitsbreite 53 cm, einstellbarer Deflektor, LED-Leuchten.
961 81 00-14 **865,- €**



HUSQVARNA ST 131
Die ST 131 ist kompakt, einfach zu starten, schont den Untergrund und perfekt für den gelegentlichen Einsatz in Neuschnee mit Tiefen von 5-20 cm auf Einfahrten und Gehwegen geeignet.
Husqvarna Motor, Kautschuk-Schaufeleinzug, Arbeitsbreite 53 cm, einstellbarer Deflektor.
961 81 00-13 **795,- €**

SERVOLENKUNG FÜR LEICHTERES MANÖVRIEREN

Die Servolenkung vereinfacht Kehrtwendungen mit großen Schneefräsen erheblich. Das Arbeiten wird gründlicher, angenehmer und weniger anstrengend. Wenn Sie beim Räumen Ihrer Zufahrt oder Gehwege häufig wenden müssen, sollten Sie sich bei der Wahl einer Schneefräse definitiv für ein Modell mit diesem Leistungsmerkmal entscheiden. Die Servolenkung gehört bei den Husqvarna Modellen ST 227P und höher zum Standard.



ERHALTEN SIE MAXIMALEN SCHUTZ – UNABHÄNGIG VOM EINSATZZWECK



TECHNICAL EXTREME
EXTREME EINSATZBEDINGUNGEN




TECHNICAL
VOLLZEITEINSATZ



MEHRLAGIGER SCHUTZ

Unser ausgereiftes Schnittschutzgewebe besteht aus langen Fasern, die sich im Falle eines Kontakts mit der Kette in dieser verfangen. Durch die Optimierung des Gewebes besteht dieses nun aus weniger Lagen ohne die Schnittschutzeigenschaft zu beeinträchtigen.



ÜBERZEUGENDE SICHERHEIT DURCH REGELMÄSSIGE TESTS

Schutzkleidung für Forstarbeit muss eine CE-Kennzeichnung aufweisen. Die zusätzliche EuroTest-Kennzeichnung gibt an, dass willkürlich ausgewählte Stücke regelmäßig durch ein akkreditiertes Institut erneut geprüft werden.

Gute Schutzausrüstung muss auch schwierigen Bedingungen standhalten und die erforderliche Sicherheit bieten. Daher verwenden wir ausschließlich hochwertige Materialien. Jede Arbeit stellt andere Anforderungen – unser Sortiment an Schutzkleidung ist an die unterschiedlichsten Aufgabengebiete angepasst. Es bietet die neusten Innovationen bei Design und Material und somit das erforderliche Maß an Schutz und Komfort, das Sie benötigen, um Ihre Arbeit verrichten zu können.



FUNCTIONAL
TEILZEITEINSATZ



CLASSIC
GELEGENTLICHER EINSATZ



UNTERSCHIEDLICHE SCHUTZKLASSEN

Sämtliche persönliche Schutzkleidung ist entsprechend ihrer Fähigkeit eingeteilt, die Kette bei unterschiedlichen Geschwindigkeiten zu stoppen: Klasse 0 (16 m/s), Klasse 1 (20 m/s), Klasse 2 (24 m/s) und Klasse 3 (28 m/s). Getestet und zugelassen im Einklang mit den europäischen (CE) und den internationalen (ISO) Normen.

SCHNITTSCHUTZBEREICHE

MODEL A



Vorne

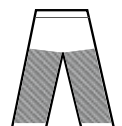


Hinten

MODEL C



Vorne



Hinten

Die schraffierten Bereiche zeigen die Platzierung des Schutzmaterials.



TECHNICAL EXTREME EXTREME EINSATZBEDINGUNGEN

PROFESSIONELLE SCHUTZKLEIDUNG – PERFEKT FÜR ALLE ARBORISTEN

Die Husqvarna Schutzbekleidung Technical Extreme vereint starkes Design mit Premium-Qualität. Sie wurde speziell für Arboristen entwickelt, deren extreme Arbeitsbedingungen besten Tragekomfort, Atmungsaktivität und zuverlässigen Schutz erfordern. Sie ist mit vorgeformter Knie- und Ellenbogenpartie, einer schmalen Passform sowie robustem Stretchgewebe ausgestattet. Durch den Schutz und das intelligente, aufgabenorientierte Design, sorgen die Kleidungsstücke dafür, dass Sie auch an langen Arbeitstagen hundertprozentige Leistung erbringen können. Jeden Tag aufs Neue.



TECHNICAL EXTREME JACKE

Für lange Arbeitseinsätze unter schwierigsten Bedingungen entwickelt. Leichtes, atmungsaktives Material und vorgeformte Ellenbogen verbessern Ihre Bewegungsfreiheit. Die Belüftungsöffnungen im Lendenbereich sorgen dafür, dass Sie auch bei harter Arbeit nicht ins Schwitzen geraten. Mit High Viz Material und Reflexbändern ausgestattet.

Größe S-XXL, 582 33 10-xx **319,- €**

Damengröße XS-M, 582 34 07-xx **319,- €**



NEU!

SCHUTZHOSE TECHNICAL EXTREME ARBOR

Die Hose, die für die Anforderungen beim Klettern und Arbeiten in Baumkronen entwickelt wurde, besticht durch ihre Kombination aus Sicherheit, Bewegungsfreiheit und Funktionalität. Robust und widerstandsfähig dank Verstärkungen aus leichtem Dyneema®, Cordura®- und Kevlar®-Material an besonders beanspruchten Stellen. Die Hose vereint die wichtigsten Eigenschaften des Technical Extreme Sortiments mit den aufgabenorientierten Funktionen, welche Baumfleger benötigen, die Kletterausrüstung verwenden. Größe S-XL.

379,- €



HOSE TECHNICAL EXTREME

Für professionelle Vollzeitarbeit im Wald entwickelt. Intelligenter Einsatz von reflektierendem Gewebe, leichtem Stretchmaterial und Cordura® Gewebe stellen Schutz und Haltbarkeit an langen und produktiven Arbeitstagen sicher. Die moderne, schlanke Passform mit verstellbarer Taille, vorgeformter Kniepartie mit verstärktem Schutz und Belüftungsöffnungen sorgt für hervorragenden Tragekomfort und Bewegungsfreiheit. Erfüllt EN 381 Klasse 1 (20 m/s). Größe XS-XXL.

582 34 08-xx

369,- €



VERLÄNGERTE HOSENBEINE

Für zusätzliche Sicherheit und Bequemlichkeit wurden die Hosenbeine um drei Zentimeter verlängert, um u.a. das unerwünschte Hochziehen der Hosenbeine beim Klettern zu verhindern.



GUT ZUGÄNLICHE TASCHEN

Seitentaschen mit Wendereißverschlüssen für einfachen Zugriff beim Tragen eines Gurtes sowie doppelte Oberschenkeltaschen mit Schlaufen.



FÜR PERFEKTE PASSFORM ANPASSBAR

Die Kleidung ist für eine perfekte Passform mit Klettverschlüssen am Bündchen und Knöchelband sowie elastischen Zugbändern in der Taille und am Saum der Jacke ausgestattet.



GUT BELÜFTET

Das offene Rückenteil und die Öffnungen im Lendenbereich sorgen für eine gute Belüftung. Durch Reißverschlüsse unter den Armen und an der Beinrückseite können Sie den Grad der Belüftung individuell anpassen.




SORGT DAFÜR, DASS IHRE HOSE SITZT

Befestigen Sie den Stiefelhaken an der Innenseite des Umschlags an Ihren Schnürriemen, damit Ihre Hose perfekt sitzt.




GUT ZUGÄNLICHE TASCHEN

Die Jacke ist mit zwei Brusttaschen, einer Ärmeltasche und einer speziellen Erste-Hilfe-Tasche ausgestattet. Die Hosen haben zwei Vorder- und zwei Gesäßtaschen, eine Beintasche und eine Zollstocktasche.



HOSENTRÄGER WERDEN MITGELIEFERT

Die Hosen werden mit hochwertigen Hosenträgern geliefert, damit sie den ganzen Tag über sicher und bequem sitzen.



TASCHEN FÜR IHR HANDY

Die Brusttaschen sind gefüttert, damit Ihr Handy gut geschützt und immer griffbereit ist.



DIE TECH-KNEE TECHNOLOGIE: HERRVORRAGENDER SCHUTZ UND BEWEGUNGSFREIHEIT

ZUSÄTZLICHE SCHUTZLAGEN Das Tech-Knee bietet dank der zusätzlichen Faserlagen einen hervorragenden Schnittschutz. Dies erhöht die Sicherheit, besonders in Situationen, in denen die Hose eng am Knie anliegt.

VORGEFORMTES GEWEBE Die komplette Kniepartie, einschließlich Schnittschutzgewebe, wurde vorgeformt, um in allen Arbeitspositionen eine perfekte Passform sicherzustellen.

WASSERABWEISEND Die Kniepartie ist mit einem wasserfesten Innenfutter und einer äußeren Lage aus wasserabweisendem Gewebe ausgestattet, damit durch die Schutzlagen kein Wasser und keine Feuchtigkeit eindringen kann. Das bedeutet, dass Sie auch bei Nässe bequem arbeiten können.



TECHNICAL VOLLZEITEINSATZ

SCHUTZKLEIDUNG FÜR DEN PROFESSIONELLEN EINSATZ IM FORSTBEREICH

Die Kleidungsstücke der Husqvarna Technical Serie stellen sicher, dass Sie im täglichen Einsatz den ganzen Tag über die volle Leistung erbringen können. Das aufgabenorientierte Design wurde in einem modernen Kleidungsstil umgesetzt. Zudem bietet das robuste, leichte Gewebe mit verstärkten Partien sowie vorgeformten Knie und Ellenbogen einen hohen Widerstand, Haltbarkeit und Leistung.

TECHNICAL ROBUST


SCHUTZHOSE TECHNICAL ROBUST

Für Forstarbeiter entwickelt, die sich den ganzen Tag im Wald aufhalten. Das aufgabenorientierte Design, der Schnitenschutz an der Vorderseite der Hose und die Verstärkungen im Bereich des Schritts und der Knöchel sorgen für eine lange Lebensdauer. Der verstärkte Schutz an den Knöcheln und das Stretchmaterial an der Hosentrückseite sorgen für einen hohen Tragekomfort und stellen sicher, dass Sie aus jedem Arbeitseinsatz das Optimum herausholen. Erfüllt EN 381 Klasse 1 (20 m/s). Größe S-XXL.

582 33 44-xx



299,- €



VERSTÄRKUNG

Mit robustem Dyneema®-Material an der Vorderseite verstärkt sowie mit Verstärkungen im Schritt aus Aramide-Stretch und Cordura® an den Beinabschlüssen.





SCHUTZHOSE TECHNICAL

Für regelmäßige, gantztägige Einsätze im Wald entwickelt. Die robuste Schutz hose ist mit Aramid- und Cordura®-Verstärkungen versehen. Das leichte Stretchmaterial und die schmale Passform sorgen für Tragekomfort und hohe Produktivität, während die vorgeformte Kniepartie die Belüftungsöffnungen mit Reißverschlüssen, die Vordertaschen, sowie die Gesäßtasche sicherstellen, dass jeder Arbeitstag auch wirklich produktiv ist. Erfüllt EN 381 Klasse 1 (20 m/s), Größe S-XXL.

Bundhose, 582 33 35-xx **289,- €**
 Auch mit - 5 cm Beinlänge erhältlich (S-XXL)
 Latzhose, 582 33 36-xx **309,- €**
 Auch mit -7 cm Beinlänge erhältlich (S-XL).



ARBEITSJACKE TECHNICAL

Mit aufgabenorientiertem Design und aus robustem, leichtem Gewebe gefertigt – ideal für die tägliche Arbeit im Wald. Das 4-Wege-Stretchmaterial und die durchdachte Passform stellen optimale Bewegungsfreiheit mit weniger Kraftaufwand sicher. Das offene Rückenteil und die Belüftungsöffnungen mit Reißverschluss sorgen für Tragekomfort und Leistung. Größe S-XXL.

582 33 21-xx **249,- €**



FORSTJACKE TECHNICAL ARBOR

Kombiniert robustes Gewebe mit aufgabenorientiertem Design und Schnittschutz für normale Forstarbeiten. Dank 2-Wege-Stretchpolyester mit durchdachter Passform und Verstärkungen vom Ellenbogen bis zum Handgelenk bietet die Jacke bequeme Bewegungsfreiheit, hervorragende Haltbarkeit und gute Leistung über den gesamten Arbeitstag. Erfüllt EN381, Klasse 1 (20 m/s), Größe S-XL.

582 33 22-xx **319,- €**



FORSTJACKE TECHNICAL VENT

Für herkömmliche Forstarbeiten in wärmerem Klima entwickelt. Das Design aus 100% Mikro-polyester an der Vorderseite, den Schultern und Ärmeln sowie dem 100% Polyester Strick an der Unterseite der Ärmel und am Rücken sorgt für gute Belüftung, kühlt und trocknet schnell. Größe S-XXL.

582 33 43-xx **129,99 €**



SCHUTZHOSE TECHNICAL C

Für Forstarbeiter entwickelt, die sich den ganzen Tag im Wald aufhalten. Modernes, aufgabenorientiertes Design und ein Allround-Schnittschutz sorgen für Tragekomfort und stellen sicher, dass Sie gut geschützt sind und produktiv bleiben. Leichtes 4-Wege-Stretchmaterial und zahlreiche, durchdachte Merkmale, wie eine vorgeformte Kniepartie, sorgen für hohen Tragekomfort und stellen sicher, dass Sie aus jedem Arbeitseinsatz das Optimum herausholen. Erfüllt EN 381 Klasse 1 (20 m/s), Design C (Rundumschutz). Größe S-XXL.

582 34 12-xx **339,- €**

T-SHIRT, TECHNICAL HIGH VIZ/SHIRTS, TECHNICAL

Leichte, kühlende Shirts mit Reißverschluss am Kragen und gut zugänglicher Brusttasche. Schnell trocknendes Material, das Feuchtigkeit vom Körper absorbiert und Sie auch an warmen Tagen trocken hält. Das reflektierende T-Shirt High Viz ist im Einklang mit EN ISO20471 geprüft und zugelassen. Klasse 2. Größe S-XXXL.


Kurzarm, 501 71 59-xx **39,99 €**
 Langarm, 501 72 03-xx **49,99 €**
 Kurzarm High Viz, 501 72 05-xx **49,99 €**



REFLEKTIERENDE HOSE, HIGH VIZ TECHNICAL

Für Einsätze in Straßennähe, bei denen Sie gut sichtbar sein müssen. 4-Wege-Stretch dort, wo erforderlich ist, damit Sie sich frei, sicher und bequem bewegen können. Die vorgeformten Knie bieten maximale Beweglichkeit, die reflektierenden Streifen sorgen für gute Sichtbarkeit und erhöhte Sicherheit, während die verstärkten Partien an Knien und Beinen sicherstellen, dass den Hosen auch starke Beanspruchung nichts anhaben kann. Gemäß EN 381 Klasse 1 (20 m/s) und EN ISO 20471 Klasse 2 zugelassen.

595 08 72-xx **279,- €**




VORGEFORMTE KNEIPARTIE

Die Kniepartie ist vorgeformt und so geschnitten, dass sie maximale Bewegungsfreiheit bietet ohne die Sicherheit zu beeinträchtigen.



GUT BELÜFTET

Das offene Rückenteil und die Öffnungen im Lendenbereich sorgen für eine gute Belüftung. Durch Reißverschlüsse unter den Armen und auf der Beinrückseite können Sie den Grad der Belüftung individuell anpassen.



FÜR EINE PERFEKTE PASSFORM

Die Jacke ist für eine perfekte Passform mit elastischen Zugbändern in der Taille und am Saum ausgestattet.




DORT VERSTÄRKT, WO ES ERFORDERLICH IST

Kniepartie, Ellenbogen, Hosensaum und Bündchen wurden verstärkt, um auch bei rauen Einsatzbedingungen zu bestehen und Ihre Kleidung haltbarer zu machen.



STRETCH SORGT FÜR BEQUEMLICHKEIT

Dort, wo es erforderlich ist, wurde Stretchmaterial verarbeitet, damit Sie sich ungehindert, sicher und bequem bewegen können.



GUT ZUGÄNGLICHE TASCHEN

Die Jacke ist mit zwei Brusttaschen und einer speziellen Erste-Hilfe-Tasche ausgestattet. Die Hosen haben zwei Vorder- und zwei Gesäßtaschen, eine Beintasche und eine doppelte Zollstocktasche.



FUNCTIONAL TEILZEITEINSATZ

HOCHWERTIGE SCHUTZKLEIDUNG – DER EINSTIEG IN DIE PROFIKLASSE

Auf das Husqvarna Schutzkleidungssortiment Functional können Sie sich verlassen, wenn Arbeiten im Wald anstehen. Robuste, widerstandsfähige Materialien, eine effektive Belüftung und intelligente Funktionen helfen Ihnen, jede Aufgabe zu meistern. Die Kleidungsstücke geben Ihnen uneingeschränkte Bewegungsfreiheit, damit Sie sich voll und ganz auf Ihre Arbeit konzentrieren können.



ARBEITSJACKE FUNCTIONAL

Hoher Tragekomfort für leichte Forstarbeiten. Aus qualitativ hochwertigem 100% Mikropolyester mit Cordura®-Verstärkungen an den Bündchen gefertigt. Zahlreiche Verstellmöglichkeiten sorgen für einen perfekten Sitz. Belüftungsreißverschlüsse und Reflexbänder für hohen Tragekomfort und Sicherheit. Größe S-XXL.

582 33 14-xx

129,99 €



SCHUTZHOSE FUNCTIONAL

Aus hochwertigem, robustem Material mit Cordura®-Verstärkungen gefertigt. Für hohen Tragekomfort bei leichter Forstarbeit entwickelt. Qualitativ hochwertige Verstellmöglichkeiten ermöglichen eine gute Passform, während Belüftungsreißverschlüsse, Zollstocktasche, Reflexbänder und verstärkte Knie- und Knöchelpartie für Sicherheit, Produktivität und Bequemlichkeit sorgen. Erfüllt EN 381 Klasse 1 (20 m/s). Größe 46-62.

Bundhose, 582 33 17-xx

169,99 €

Latzhose, 582 33 20-xx

189,99 €



SCHUTZHOSE FUNCTIONAL KLASSE 2

Bietet zusätzlichen Schnitenschutz und hohen Tragekomfort bei leichten Forstarbeiten. Aus qualitativ hochwertigen Materialien gefertigt, mit Cordura®-Verstärkungen. Qualitativ hochwertige Verstellmöglichkeiten ermöglichen eine gute Passform, während Belüftungsreißverschlüsse, Zollstocktasche, Reflexbänder und verstärkte Knie-, Unterschenkel- und Knöchelpartie für Sicherheit, Produktivität und Bequemlichkeit sorgen. Erfüllt EN 381 Klasse 2 (24 m/s). Größe 46-62.

582 33 19-xx

229,- €



HALTBARKEIT DURCH ZUSÄTZLICHE VERSTÄRKUNG

Der untere Bereich des Schutzpolsters an der Hoseninnenseite wurde verstärkt, um den Schnitenschutz verschleißfester zu machen und hohe Haltbarkeit sicherzustellen.




GUT BELÜFTET

Die Öffnung am Rücken sorgt für eine gute Belüftung. Dank der Reißverschlüsse unter den Armen und auf der Beinrückseite können Sie den Grad der Belüftung individuell anpassen.



FÜR PERFEKTE PASSFORM ANPASSBAR

Die elastischen Zugbänder mit Schnurschloss in der Taille ermöglichen es Ihnen, die Jacke für eine optimale Passform enger oder weiter zu stellen.



FÜR DEN RAUEN EINSATZ VERSTÄRKT

Die Ellenbogen, Bündchen und die Vorderseite der Hose sind aus Cordura® gefertigt. Die Hosenbeine wurden zudem im unteren Bereich verstärkt, um rauen Einsatzbedingungen zu widerstehen.



ARBEITSHEMD

Ein weiches, bequemes Hemd mit großer Bewegungsfreiheit in schönen Husqvarna Farben für Arbeit und Freizeit. 100% vorbehandelte Baumwolle. Größen S-XXL.

578 78 57-xx

27,99 €



HUSQVARNA HOSENTRÄGER

Extra breite, längenverstellbare Hosenträger.

Lederschlaufen, 505 61 85-10

19,99 €

Robuste Metallklipse, 505 61 85-00

19,99 €



HUSQVARNA ACTIVE CLEANING

Die Schutzkleidung muss regelmäßig gewaschen werden, um ihre schützenden Eigenschaften zu erhalten. Unser spezielles Waschmittel ist phosphatfrei sowie biologisch abbaubar und als umweltverträglich eingestuft worden. Ebenso wirksam zur Reinigung von Sägeketten, Gartengeräten, Luftfilter usw. (VE 12)

1 l, 583 87 69 -01

pro Stück **14,99 €**

HALTEN SIE IHRE AUSTRÜSTUNG IN SCHUSS

Reinigen und kontrollieren Sie Ihre Kleidung regelmäßig auf Beschädigungen, damit die Schutzfunktionen erhalten bleiben. Dies gilt für alle Kleidungsstücke, einschließlich Handschuhen und Helm. Tauschen Sie beschädigte Teile aus. Lesen Sie vor der Benutzung unserer Produkte immer die Etiketten/das Benutzerhandbuch.



CLASSIC GELEGENTLICHER EINSATZ

DIE IDEALE SCHUTZKLEIDUNG FÜR PRIVATANWENDER

Das Husqvarna Classic Kleidungs Sortiment ist perfekt für gelegentliche Einsätze im Freien geeignet. Für Sie als Anwender entwickelt, bietet es die Qualität und Zuverlässigkeit, die Sie von Husqvarna gewohnt sind. Hochwertige Materialien und intelligentes Design sowie zuverlässiger, bewährter Schutz und hoher Tragekomfort geben Ihnen die Sicherheit, die Sie bei Ihren Arbeitseinsätze benötigen.

**ARBEITSJACKE CLASSIC**

Modernes Design für gelegentliches Arbeiten im Freien, wie z.B. das Schneiden von Brennholz. Aus hochwertigem Polyester/Baumwoll-Twill mit orangefarbenen Hi-Viz Blenden und reflektierendem Logo sowie zwei Vordertaschen und einer Brusttasche mit Reißverschluss. Sorgt für bequemes Arbeiten und gute Sichtbarkeit. Größe S-XXL.

582 33 51-xx

69,99 €**FORSTJACKE CLASSIC, HIGH VIZ**

Bequemer Schnitt für den gelegentlichen Einsatz im Wald oder in Straßennähe. Aus hochwertigem Polyester/Baumwoll-Twill mit einer Brusttasche mit Reißverschluss. Die Sichtbarkeit wurde im Einklang mit EN ISO 20471 Klasse 3 getestet (der höchste Standard), wodurch die Jacke für Arbeiten in der Nähe von Straßen und im Wald optimal geeignet ist. Größe S-XXXL.

582 33 70-xx

109,99 €**SCHUTZHOSE CLASSIC**

Zuverlässiger Schutz für gelegentliches Arbeiten mit der Motorsäge, beim Schneiden von Brennholz oder bei anderen Arbeiten im Freien. Aus robustem Polyester/Baumwoll-Twill gefertigt. Das Schnittschutzpolster ist an der unteren Innenseite verstärkt, um vor Verschleiß durch Stiefel zu schützen. Die Belüftungsreißverschlüsse am hinteren Bein sorgen für einen optimalen Tragekomfort. Zusätzlich ist sie mit einer Zollstocktasche ausgestattet. Erfüllt EN 381 Klasse 1 (20 m/s). Größe 44-64.

Bundhose, 582 33 58-xx

109,99 €

Auch mit - 5 cm kürzerer Beinlänge erhältlich

Latzhose, 582 33 64-xx

119,99 €**BEINLINGE CLASSIC**

Diese Beinlinge, die sich einfach an- und ausziehen lassen, bieten gelegentlichen Anwendern von Motorsägen den zuverlässigen Schutz und die Bequemlichkeit, die man von Husqvarna gewohnt ist. Aus robustem Polyester/Baumwoll-Twill mit durchgehendem Reißverschluss an der Rückseite. Das Sägeschutzpolster ist im unteren Innenbereich verstärkt, um Verschleiß durch Stiefel zu widerstehen. Erfüllt EN 381 Klasse 1 (20 m/s). Einheitsgröße.

582 33 66-01

119,99 €**SCHUTZHOSE CLASSIC ENTRY**

Zuverlässiger, günstiger Schutz beim Schneiden von Brennholz und anderen gelegentlichen Einsätzen im Freien. Zwei Vordertaschen und eine Gesäßtasche mit Reißverschluss sorgen für Bequemlichkeit und Tragekomfort. Schnittschutz im Einklang mit EN 381 Klasse 1 (20 m/s) zertifiziert. Größe 44-58.

582 33 63-xx

69,99 €**SCHÜTZT DEN SCHUTZ**


Das Schnittschutzpolster ist komplett bedeckt, damit Sägestaub nicht die Funktion der Faserlagen beeinträchtigt.

**KÜHL BLEIBEN**

Die Jacke ist auf der Vorderseite mit einem durchgehenden Reißverschluss und einem offenen Rückenteil ausgestattet.

**HÖHERE HALTBARKEIT DURCH ZUSÄTZLICHE VERSTÄRKUNG**

Der untere Bereich des Schutzpolsters an der Hoseninnenseite wurde verstärkt, um den Schnittschutz verschleißfester zu machen und eine hohe Haltbarkeit sicherzustellen.

**REISSVERSCHLUSSTASCHEN**

Damit Sie Ihre Sachen jederzeit griffbereit haben, ist die Jacke an der Vorderseite mit zwei Reißverschlusstaschen sowie einer Brusttasche ausgestattet.

**WELCHE SCHUTZAUSRÜSTUNG BENÖTIGE ICH BEIM ARBEITEN MIT EINER MOTORSÄGE?**

Arbeiten Sie niemals mit einer Motorsäge, ohne eine Schnittschutzhose, einen Helm mit Visier und Gehörschutz, Schnittschutzhandschuhe und Schnittschutzschuhe zu tragen. Zusätzlich zu den oben genannten Mindestanforderungen empfiehlt Husqvarna zudem das Tragen einer Forstarbeiterjacke mit guter Sichtbarkeit. Geben Sie immer bekannt, wo Sie arbeiten und wann das voraussichtliche Ende Ihres Arbeitseinsatzes sein wird. Und nicht vergessen: Nehmen Sie immer ein Erste-Hilfe-Kit sowie ein Kommunikationsmittel wie eine Trillerpfeife oder ein Handy mit, falls Sie um Hilfe rufen müssen.



BELÜFTUNG

Belüftungsreißverschlüsse unter den Armen zur besseren Regulierung der Körpertemperatur.



SCHUTZMATERIAL

Das Schutzmaterial an der Vorderseite der Beine ist wasserabweisend und gepolstert, um Schutz vor Gegenständen, wie z. B. fliegendem Schotter oder Kies, zu gewährleisten.



VERSTÄRKTE SCHULTERPARTIE

Die Schultern sind für höhere Haltbarkeit besonders verstärkt und können zur weiteren Entlastung mit zusätzlicher Polsterung versehen werden.

SPEZIELL ZUM FREISCHNEIDEN UND FÜR DIE GARTENARBEIT ENTWICKELT

Das Tragen eines Gurtes während langer Arbeitszeiten mit einem Freischneider oder Trimmer stellt besondere Anforderungen an die Bequemlichkeit und Funktionalität der Kleidung. Praktische Details, wie z.B. Polsterung, komfortables Futter, Belüftungsreißverschlüsse und robuster Schutz gegen herumfliegenden Schotter, befinden sich bei der Trimmer- und Freischneidebekleidung an der richtigen Stelle.



JACKE TECHNICAL FÜR TRIMM- UND FREISCHNEIDARBEITEN

Diese Jacke ist speziell für lange Arbeitseinsätze mit einem Gurt geeignet. Sie bietet Platz für zusätzliche Polsterung zur Entlastung der Schultern. Die Taschen sind leicht zu erreichen, wenn ein Gurt getragen wird. Verstärkungen an beanspruchten Stellen erhöhen die Haltbarkeit und Lebensdauer. Belüftungsreißverschlüsse unter den Armen und eine belüftete Schulterpartie an der Rückseite sorgen für eine angenehme Temperatur. Ergonomisch vorgeformte Ärmel. Größe S 46/48 – XXL 62/64.

580 68 82-xx

149,99 €



HOSE TECHNICAL FÜR TRIMM- UND FREISCHNEIDARBEITEN

Die Hose ist speziell für lange Arbeitseinsätze mit einem Freischneider oder Trimmer geeignet. Sie bietet Platz für zusätzliche Polsterung zur Entlastung der Hüfte. Wasserabweisendes Material vorn und seitlich an den Beinen mit zusätzlicher Polsterung gegen Schotter. Oberflächenbehandeltes Gewebe schützt besser vor nassem Gras. Verstärkungen an beanspruchten Stellen erhöhen die Haltbarkeit und Lebensdauer. Belüftungsreißverschlüsse an der Beinrückseite sorgen für eine angenehme Temperatur. Ergonomisch vorgeformte Knie. Größe S 46 – XXL 60.

580 68 81-xx

149,99 €



FUNKTIONALES DESIGN.

Die Regenkleidung wurde im Hinblick auf absolute Flexibilität entworfen. Eine verlängerte Rückenpartie gewährleistet, dass Sie trocken bleiben, egal welche Arbeit Sie ausführen.



WASSERABWEISEND.

Softshell Kleidung aus elastischem Material gewährleistet trockene und flexible Arbeitstage.

UNSERE REGENBEKLEIDUNG HÄLT SIE TROCKEN UND WARM – BEI JEDER WITTERUNG

Komfortables Design, wasserabweisende, hochwertige und leichte Materialien sowie ein hoher Tragekomfort. Diese Komponenten bilden die Grundlage für die bewährten Produkte in unserem Schutz- und Regenbekleidungsassortiment. Sie schützen bei jeder Witterung zuverlässig vor Nässe und Kälte und ermöglichen Ihnen so, sich optimal auf Ihre Arbeit zu konzentrieren.



REGENJACKE

Regenjacke aus wasserdichtem PU / PVC-Material mit genähten und geschweißten Nähten. Einsatz im Brust-, Rücken- und Ärmelbereich, sorgt für gute Belüftung und ein kräftiges Netzgewebe unter der Schulterpartie. Die Jacke hat einen Cordkragen mit Klettverschluss, extra lange Ärmel und eine verlängerte Rückenpartie mit Regenablauf. Die Brusttasche und der lange Reißverschluss vorn sind durch eine Druckknopfleiste gut geschützt. Größen S–XL.

523 07 92-xx **109,99 €**



REGENHOSE

Regen Hose aus wasserdichtem PU / PVC-Material mit genähten und geschweißten Nähten. Der Reißverschluss an den Beinenden erleichtert es, die Hose über die Stiefel zu ziehen. Dieses Modell verfügt über ein 10 cm langes Netzgewebeteil im oberen Bereich, welches für eine gute Belüftung sorgt. Gummizug und Schnürband in der Taille. Größen S–XL.

523 08 05-xx **69,99 €**



RÜCKENSCHUTZ MIT ÄRMELN

Rückenschutz mit extra langem Rückenteil, genähten und geschweißten Nähten, verstellbarem Druckknopfverschluss vorne, extra langen Ärmeln mit Druckknöpfen und einer verlängerten Rückenpartie mit Regenablauf. Einheitsgröße.

505 63 16–10 **59,99 €**



BEINLINGE

Die Beinlinge sind zur Befestigung an einem Gürtel oder Werkzeuggürtel geeignet und verfügen über eine Druckknopfleiste zur dreifachen Regulierung der Länge. Einheitsgröße.

505 63 26–10 **59,99 €**



SOFTSHELL JACKE

Wind- und wasserabweisende Softshell Jacke, hergestellt aus einer komfortablen und elastischen Membran mit einem Innenfutter aus weichem Fleece. Perfekt für unterschiedliche Witterungsverhältnisse. Kann über anderer Kleidung oder allein getragen werden. Verstärkt mit Cordura® im Schulterbereich, an der Rückseite der Ärmel und an den Seiten. Vorgeformte Ärmel für mehr Komfort und Bewegungsfreiheit. Verstellbar an der Unterseite und Klettverschluss an den Ärmelabschlüssen. Vier Vordertaschen mit Reißverschluss und zwei Innentaschen. Größen S–XL.

577 25 30-xx **84,99 €**



WÄRMEWESTE

Wärmeweste aus 100% wasserabweisendem Polyester, innen mit Fleece gefüttert. Kann über einer Jacke oder einem Pulli getragen werden, um warm zu halten, ohne die Bewegungsfreiheit der Arme einzuschränken. Vier Vordertaschen mit Reißverschluss. Verlängerte Rückenpartie und verstellbares Stretchgummiband in der Taille und am Rückenabschluss. Hoher, dicht abschließender Kragen.

577 25 29-xx **97,99 €**



MICROFLEECE JACKE/WESTE

Angenehm zu tragende Microfleece-Kleidung aus 100% Polyesterfleece und 4-Wege-Stretch, die lediglich 6% Feuchtigkeit aufnimmt. Durchgehender Frontreißverschluss, eine Brusttasche und zwei Vordertaschen mit Reißverschluss.

577 25 65-xx **85,20 €**
577 25 66-xx **68,- €**



UNTERWÄSCHE

Hergestellt aus 100% Polyester, sowohl gesponnenes als auch strukturiertes Polyester. Die Qualität dieser Unterwäsche sorgt dafür, dass die Feuchtigkeit von der Haut weg zur nächsten Schicht der Kleidung transportiert wird, damit Sie bequemer arbeiten können. Größen 46–58.

Unterhemd, 544 96 41-xx **34,99 €**
Unterhose, 544 96 42-xx **34,99 €**



SICHERHEITSSCHUHE FÜR MAXIMALE BEQUEMLICHKEIT UND STABILITÄT

Um den Anforderungen unterschiedlicher Arbeiten im Freien gerecht zu werden, bieten wir ein umfassendes Sortiment an Sicherheitsschuhen mit modernem Design und hochwertigen Materialien an. Die Erfahrungen von professionellen Anwendern aus der Park- und Grünflächenpflege bilden die Grundlage für die Forschung und Entwicklung, die hinter unserem ausgereiften Stiefelsortiment stehen.

TECHNICAL



LEDERSTIEFEL MIT SCHNITTSCHUTZ TECHNICAL 20

Bessere Haltbarkeit sowie mehr Komfort und Stabilität. Diese Lederstiefel bieten eine gute Stabilität und Passform. Gefertigt aus polyurethanbehandeltem Leder. Strapazierfähige und wasserdichte Polyurethansohle. Innensohle aus stoßfestem Ergothan verhindert Verletzungen durch Belastung. Erfüllt EN 381 Klasse 1 (20 m/s). Größen 39–47.

577 86 00-xx

289,- €



SICHERE LAUFSOHLE

Stabile Laufsohle mit verbesserter Rutschfestigkeit verhindert ein Ausrutschen bei nassem Untergrund.



FÜR DIE ARBEIT KONZIPIERT

Weicheres Fersenteil und Innenfutter, für besseren Komfort während eines langen Arbeitstages.



GARTENSCHUH TECHNICAL

Hochwertiges Leder / Nylongewebe für Grünflächen-, Garten- oder Freizeitarbeiten an langen Arbeitstagen. Die Sympatex-Membran macht den Stiefel zu 100% wasserdicht. Das Vorderteil des Stiefels hat einen zusätzlichen Gummischutz. Zugschlaufe hinten und an der Zunge. Größen 36–47.

575 35 47-xx

179,99 €



LEDERSTIEFEL MIT SCHNITTSCHUTZ TECHNICAL 24

Stiefel für viele unterschiedliche Einsatzbereiche. Aus Sympatex®, einem wasserdichten und atmungsaktiven Material, gefertigt. Die Stiefel besitzen eine zusätzliche Polsterung an Knöchel, Ferse und Schaftabschluss und bieten dadurch ein hohes Maß an Komfort. Zudem verfügen diese Stiefel über eine Stahlkappe. Der untere Teil des Stiefels ab dem Sohlenabschluss ist zusätzlich mit Gummi verstärkt. Erfüllt EN 17249:2013 Klasse 2 (24 m/s). Größen 36–48.

578 78 56-xx

369,- €

FUNCTIONAL



SCHUTZSTIEFEL MIT SCHNITTSCHUTZ FUNCTIONAL 28

In Handarbeit gefertigter Stiefel mit Schnittschutz, der sich für lange Arbeitszeiten bei jeder Witterung eignet. Extra verstärktes Obermaterial mit Stahlkappe und rundum verstärkte Sohle, die mit Spikes versehen werden kann. Ein Fersenabsatz erleichtert das An- und Ausziehen des Stiefels. Erfüllt EN 17249:2013 Klasse 3 (28 m/s). Größen 37–50.

573 95 59-xx

129,99 €



SCHUTZSTIEFEL MIT SCHNITTSCHUTZ FUNCTIONAL 24

Schutzstiefel, der Ihre Füße trocken hält und sicheres Arbeiten ermöglicht. Mit Stahlkappe, Schnittschutz, Knöchelschutz, Fersenabsatz und rutschfester Profilschleife. Die Stiefel wurden in enger Zusammenarbeit mit professionellen Anwendern entwickelt und getestet. Erfüllt EN 17249:2013 Klasse 2 (24 m/s). Größen 37–47.

573 95 58-xx

99,99 €

CLASSIC



LEDERSTIEFEL MIT SCHNITTSCHUTZ CLASSIC 20

Robuste, leichte und bequeme Lederstiefel mit Mikrofaserverstärkungen und Futter aus Polyester-netz. Schnittschutz 20 m/s. Schutzkappe für längere Haltbarkeit. Verstärkte Fußteile und Fersenkappen sorgen für Verschleißfestigkeit und hervorragende Stabilität für Knöchel und Füße. Die losen Einlegesohlen sind waschbar. Erfüllt EN 17249:2013 Klasse 3 (20 m/s). Größen 39–47.

586 44 71-xx

229,- €

**CLIMAYARN SOCKEN**

Bequeme Socken aus Climayarn-Material, das bei kaltem Wetter wärmt und bei warmen Temperaturen kühlt. Größen 37–48.

589 91 23-xx

24,99 €**HUSQVARNA SOCKEN**

Eine Innensocke, die Feuchtigkeit aufnimmt und diese nach außen abtransportiert. Größen 37–48.

505 61 60-xx

14,99 €**SCHUH- / STIEFELTROCKNER**

Einfaches und schnelles Trocknen von Schuhwerk jeder Art, ohne das Leder hart und spröde zu machen. 1,1 m Kabel, 4 + 4 W / 230 V. CE zugelassen.

544 96 40-01

29,99 €**SPIKES**

Spikes inkl. Spikeschlüssel. 50 Stück.

587 25 81-01

24,99 €**WOLLSOHLEN**

Strapazierfähig und warm. Rutschfeste Unterseite mit Latex beschichtet. Waschbar bei 40° C. Groß genug, um auf die entsprechende Größe zurechtgeschnitten zu werden.

505 65 45-05

12,99 €**THERMOSOHLEN**

Kräftige und extrem wärmeisolierende Filzsohle mit wärmerreflektierender Aluminiumschicht. Groß genug, um auf die entsprechende Größe zurechtgeschnitten zu werden.

505 65 45-00

8,99 €**SCHNEERIEMEN**

Praktische Schneeriemens zum Schutz vor Schnee und Schmutz.

505 69 06-00

4,99 €**HOHER TRAGEKOMFORT**

Die Handschuhe werden mit einem praktischen Klettverschluss für einen sicheren, perfekten Sitz geschlossen. Die Komfortnähte passen sich perfekt der Form Ihrer Hand an.

HANDSCHUHE, DIE GENAU AN IHRE ANFORDERUNGEN ANGEPASST SIND

Wir bieten ausgereifte Profi-Handschuhe, die perfekt an die unterschiedlichsten Aufgaben angepasst sind. Landschaftspfleger, Forstarbeiter oder Arborist? In unserem Sortiment sind für jeden die optimalen Handschuhe dabei.

TECHNICAL**SCHNITTSCHUTZHANDSCHUH, TECHNICAL**

Kurze, schmale Passform, für eine bessere Beweglichkeit. Handinnenfläche aus Ziegenrustleder, mit Interlock-Jersey und grauem Schaumstoff. Handrücken aus beschichtetem Elasthan. Erfüllt EN 381-7 Klasse 1 (20 m/s) und EN 388. Größen 8, 9, 10.

579 38 10-xx

49,99 €**HANDSCHUH, TECHNICAL**

Kurze, schmale Passform, für eine bessere Beweglichkeit. Handinnenrücken aus Ziegenrustleder, mit Interlock-Jersey und grauem Schaumstoff. Handrücken aus beschichtetem Elasthan. Erfüllt EN 388. Größen 9, 10, 12.

579 38 04-xx

37,99 €**HANDSCHUH, TECHNICAL LIGHT**

Passformgenauer, komfortabler Handschuh aus Ziegenrustleder mit ultraweich gebürstetem Rauleder. Handrücken aus beschichtetem Elasthan mit reflektierendem Bund. Erfüllt EN 388. Größen 8, 9, 10.

579 38 06-xx

24,99 €**FUNCTIONAL****SCHNITTSCHUTZHANDSCHUH, FUNCTIONAL**

Komfortabler Handschuh mit doppellagiger Handinnenfläche aus Ziegenrustleder und einem Handrücken aus schaumstoffbeschichtetem Elasthan und Neopren an den Knöchelbereichen. Erfüllt EN 381-7 Klasse 0 (16 m/s) und EN 388. Größen 7, 8, 9, 10, 12.

579 38 02-xx

39,99 €**HANDSCHUH, FUNCTIONAL**

Komfortabler Handschuh für langen Tragekomfort. Mit doppellagiger Handinnenfläche aus Ziegenrustleder und einem Handrücken aus schaumstoffbeschichtetem Elasthan und Neopren an den Knöchelbereichen. Erfüllt EN 388. Größen 7, 8, 9, 10, 12.

579 38 01-xx

32,99 €**WINTERHANDSCHUH, FUNCTIONAL**

Warmer, komfortabler und wasserabweisender Handschuh. Mit ultra-atmungsaktiver Hipora-Membran, Thinsulate-Isolierung und Microfleece-Innenfutter. Erfüllt EN 388. Größen 10, 12.

579 38 03-xx

37,99 €**CLASSIC****HANDSCHUHE CLASSIC**

Langlebiger Handschuh in Einheitsgröße. Handinnenflächen aus Ziegenrustleder und Handrücken aus Elasthan. Baumwollstulpe mit Gummizug für perfekten Sitz. Erfüllt EN 388. Einheitsgröße (Größe 10).

579 37 99-10

17,99 €**HANDSCHUH, CLASSIC LIGHT**

Komfortabler, passformgenauer Handschuh. Handinnenflächen aus Ziegenrustleder und Handrücken aus Jerseygewebe. Für viele verschiedene Arbeiten geeignet. Erfüllt EN 388. Größen 6, 7, 8, 9, 10.

579 38 00-xx

16,99 €



IHR KOPF HAT PROFESSIONELLEN SCHUTZ VERDIENT

Die Schutzausrüstung wurde auf Grundlage umfangreicher Forschung und technologischer Produktentwicklung bei Husqvarna entwickelt. Dank unserer langjährigen, engen Zusammenarbeit mit professionellen Anwendern zeichnet sich unsere Ausrüstung durch eine hervorragende Ergonomie aus, die Ihren Kopf, Ihre Augen und Ihre Ohren schützt. Und sollten Sie ein wenig Musik hören wollen, gibt es jetzt einen Gehörschutz mit integrierter Streaming-Funktionalität.

TECHNICAL



KÜHL UND KOMFORTABEL

Das Belüftungssystem unseres Schutzhelms Technical gewährleistet, dass Sie auch bei warmem Wetter und schwerer Arbeit einen kühlen Kopf behalten.

EINFACH VERSTELLBAR

Unser Schutzhelm Technical hat eine Einhand-Spannvorrichtung, mit der Benutzer die Größe mit einer Hand einstellen kann.



SCHUTZHELM, TECHNICAL

Ein robuster, leichter Helm mit durchdachtem Design – ausgestattet mit intelligenten Funktionen, die das Gewicht reduzieren, ein besseres Anpassen des Helms ermöglichen und auch bei langen Einsätzen für eine angenehme Kopftemperatur sorgen. Außerdem bietet der Helm ein hervorragendes Blickfeld und eine Montagevorrichtung für eine Stirnlampe.

Leuchtend orange, 585 05 84-01

129,99 €

HELMLAMPE FÜR FORSTHELM, TECHNICAL

Helmlampe im kompakten, leichten Design mit optimiertem Helmadapter. Doppelte Ladefunktion. 230-V- und USB-Option. Große Ein-/Austaste, perfekt beim Tragen von Handschuhen. Verbessert die Sicht beim Arbeiten und ermöglicht auch in der dunklen Jahreszeit längere Arbeitseinsätze.

582 60 66-01

329,- €

FUNCTIONAL



SCHUTZHELM FUNCTIONAL

Dieser Helm ist für Forstarbeiter entwickelt worden, die bei ihrer täglichen Arbeit auf Sicherheit und optimale Ergonomie größten Wert legen. Er verfügt über das Visier UltraVision, dessen Lichtabsorption nur 20% beträgt und so die Sicht verbessert, sowie über einen 6-Punkt-Gurt für mehr Komfort und weniger Belastung. Der ergonomisch optimal gestaltete Gehörschutz ermöglicht angenehmes Tragen auch über längere Zeit.

576 41 24-01

69,99 €



BAUMPFLERGEHELM, TECHNICAL

Leichter, atmungsaktiver Helm für professionelle Baumpfleger. Das Riemensystem mit zwei Rädchen sorgt dafür, dass der Helm gut zentriert auf dem Kopf sitzt – für eine perfekte, ausgewogene Passform.

Leuchtend orange, 578 09 23-01

139,99 €

CLASSIC



SCHUTZHELM CLASSIC

Komplett ausgestatteter Schutzhelm für leichtere Baumpflege- und Gartenarbeiten. Mit bewährter Sechspunktaufhängung aus Kunststoff und Einhand-Spannvorrichtung. Die Tiefe des Kunststoffbands lässt sich für eine optimale Passform ebenfalls in drei Stufen einstellen. Der Gehörschutz wurde nach ergonomischen Gesichtspunkten optimiert. Ein metallisches Netzvisier gewährleistet guten Schutz und optimale Sicht.

Orange, 580 75 43-01

49,99 €

NEU!



VISIER FÜR SCHUTZHELM TECHNICAL
Visier aus geätztem Edelstahlnetz mit geringer Lichtreduktion und verbessertem Design für erhöhten Rundumschutz.
586 40 96-01 **32,99 €**



VISIER ULTRAVISION
Die Lichtabsorption über die gesamte Fläche beträgt nur 20%. Weniger empfindlich gegen Regen, der auf das Netz trifft und auch weniger empfindlich gegen dauerhafte Verformung.
574 61 35-01 **24,99 €**



NETZVISIER AUS METALL
Passend für jeden Husqvarna Helm und Gehörschutz mit Kopfbügel.
505 66 53-21 **12,99 €**



NETZVISIER AUS NYLON
Passend für jeden Husqvarna Helm und Gehörschutz mit Kopfbügel.
505 66 53-19 **14,99 €**



PLEXIGLASVISIER
Passend für jeden Husqvarna Helm und Gehörschutz mit Kopfbügel.
505 66 53-43 **14,99 €**



BESCHLAGFREIES VISIER
Kratzfestes Visier aus behandeltem Polycarbonat, um das Beschlagen auf der Innenseite zu verhindern. Passend für alle Husqvarna Helme und jeden Gehörschutz.
505 66 53-63 **27,99 €**



GEHÖRSCHUTZ MIT BLUETOOTH
Der Husqvarna X-COM R mit Bluetooth gibt Ihnen die Möglichkeit, direkt über Ihren Gehörschutz Telefonanrufe entgegenzunehmen, über Funkverbindung zu kommunizieren oder Musik zu hören. Große Sprechaste zum einfachen Bedienen und integrierte UKW-Radio-Antenne. Das abgebildete, verstellbare Mikrofon ist separat als Zubehör erhältlich.
mit Kopfbügel, 595 08 40-01 **269,- €**
Gehörschutz einzeln, 595 08 42-01 **169,- €**
Gehörschutz mit Helm, 595 08 43-01 **289,- €**



GEHÖRSCHUTZ MIT UKW-RADIO UND KOPFBÜGEL
Ein neuer Gehörschutz mit UKW-Radio, verbesserter Tonqualität und einem neu gestalteten Kopfbügel, der für weniger Druck an Kopf und Ohren sorgt. Die Kopfhörer wurden speziell der Kopfform angepasst, um eine perfekte Passform zu gewährleisten. Ausgestattet mit 3,5 mm. Audio-Eingang (AUX) für mp3 und Funkverbindung.
578 27 49-03 **159,99 €**



GEHÖRSCHUTZ MIT KOPFBÜGEL
Bequemer Gehörschutz mit 20% Andruckregulierung. Mit weicher, luftiger Kopfbügelpolsterung. Der Gehörschutz wurde nach optimalen, ergonomischen Gesichtspunkten entwickelt.
505 66 53-04 **34,99 €**



GEHÖRSCHUTZ FÜR HELMONTAGE
Für optimale Ergonomie und lange Nutzungsdauer entwickelt. Mit einzigartigem Polyurethaneinsatz, der maximalen Platz für das Ohr bietet. Eine optimale Wahl im Hinblick auf Bequemlichkeit und individuelle Passform.
Passend für alle Modelle, außer Forsthelm Technical, 505 66 53-25 **39,99 €**



GEHÖRSCHUTZ MIT PLEXIGLAS- ODER NETZVISIER
Bequemer Gehörschutz mit 20% Andruckregulierung. Hervorragend geeignet für Trimm- und Grünflächenarbeiten. Der Schutz zwischen Visier und Kopfbügel verhindert, dass Gras und Regen von oben eindringen. Ist immer in Verbindung mit einer Schutzbrille zu tragen. Kann auch mit einem Visierschild versehen werden.
Mit Perspex-Visier, 505 66 53-48 **54,99 €**
Mit Netz-Visier, 505 66 53-58 **54,99 €**



GEHÖRSCHUTZ GARDENER MIT ODER OHNE PLEXIGLASVISIER
Dieser einfachere Gehörschutz verfügt über einen extra breiten Kopfbügel ohne Polsterung, der für sicheren und bequemen Sitz sowie weniger Druck am Kopf sorgt. Auch komplett mit Visier lieferbar.
505 69 90-12 (10 Stück) **199,99 €**
Mit Perspex-Visier, 505 66 53-60 **34,99 €**



SCHUTZBRILLE GOGGLES
Die Schutzbrille Goggles wurde für Brillenträger entwickelt. Sie ist beschlagfrei, hat eine weiche Innenseite für mehr Komfort und schützt vor Stößen, Staub und Partikeln.
544 96 39-01 **27,99 €**




SCHUTZBRILLE X
Diese Schutzbrille mit kratzfestem Glas verfügt über ein verstellbares Gestell sowie abwinkelbare Gläser. Gelb getönte Gläser sorgen für bessere Sicht bei dunklen Lichtverhältnissen. Grau getönte Gläser mit UV-Schutz verbessern die Sicht an sonnigen Tagen.
Clear X, 544 96 37-01 **22,99 €**
Sun X, 544 96 37-03 **22,99 €**
Yellow X, 544 96 37-02 **22,99 €**



SCHUTZBRILLE
Kratzfestes Glas mit festem Gestell. Lieferbar mit Klarsichtglas und graugetöntem UV-Glas.
Clear, 544 96 38-01 **14,60 €**
Sun, 544 96 38-02 **17,99 €**

MIT DER NATUR VERBUNDEN

Wenn Sie nicht nur beruflich viele Outdoor-Einsätze haben, sondern auch privat Ihre Zeit am liebsten in der Natur verbringen, dann ist unsere neue Husqvarna Xplorer Kollektion genau das Richtige für Sie. Hochwertige Materialien sorgen für einen einzigartigen Tragekomfort und machen Ihre Zeit in der Natur bei jedem Wetter zu einem Erlebnis.





HUSQVARNA XPLOER

FREIZEITKLEIDUNG IN HUSQVARNA QUALITÄT

Mit der Xplorer Freizeitkollektion sind Sie perfekt für die unterschiedlichsten Erlebnisse in der Natur gerüstet, ohne dabei Kompromisse bei der Bequemlichkeit oder Passform machen zu müssen. Attraktives Design und hochwertige Materialien lassen Sie Ihren Alltagsstress vergessen und sorgen für eine unbeschwernte Zeit in der Natur – bei jedem Wetter.



MICROFLEECEJACKE

Die Microfleecejacke ist das ganze Jahr über ein perfekter, wärmender Begleiter. Sie kann an kalten Frühlingsabenden oder Herbsttagen als wärmende Zwischenschicht oder als bequeme Außenjacke getragen werden. Für eine optimale Passform ist die Jacke in Damen- und Herrengrößen erhältlich.

Damenmodell Grau, XS-L, 593 25 22-xx **89,99 €**
Herrenmodell, Granitgrau, S-XXL, 593 25 23-xx **89,99 €**

T-SHIRT CAMO

Das Kurzarm-Shirt in unserem grauen Camouflage Print ist in Unisex-Größen erhältlich. Das T-Shirt ist ideal als wärmende Schicht unter einem Pullover oder kann bei wärmeren Temperaturen allein getragen werden. Größe XS-XXL.

593 25 24-xx **17,99 €**



TROLLEY 90 L

Trolley mit einem Fassungsvermögen von 90 Litern, perfekt um alles zu transportieren, was Sie brauchen. Der U-förmige Reißverschluss auf der Oberseite macht es einfach, strukturiert zu packen. Die harte, stabile Bodenplatte und die Seitenteile sorgen dafür, dass die Tasche von alleine aufrecht stehen kann. Für zusätzlichen Komfort sind Packbeutel enthalten sowie ein Adressfach zum einfachen Markieren des Gepäckstücks.

593 25 81-01

124,99 €

BEANIE MIT SÄGENMOTIV

Schwarze Beanie mit Sägenprint. Aus atmungsaktivem Coolmax® Air Material.

593 25 37-01

16,99€

MULTIFUNKTIONSTUCH

Multifunktionsstuch – hält warm und schützt Sie an kühlen, windigen Tagen. Vielseitig anwendbar. In unserem orangen Camouflage-Print mit Husqvarna Logo erhältlich.

593 25 76-01

4,99€

SOFTSHELLJACKE

Atmungsaktive und wasserabweisende Softshell Jacke mit einer Wassersäule von 10.000 mm. Das flexible 4-Wege Stretchmaterial bietet Ihnen einen hohen Tragekomfort. Mit zusätzlichen, intelligenten Leistungsmerkmalen, wie einer gepolsterten Tasche für das Smartphone, verdeckten Belüftungsschlitzen unter den Armen sowie Klettverschlüssen an den Armbündchen ausgestattet.

Damenmodell, Weinrot, XS-L,
593 25 04-xx

179,99€

Herrenmodell, Dunkelgrün, S-XXL,
593 25 05-xx

179,99€

DUFFEL BAG, 70 L

Ein vielseitig einsetzbarer, robuster Duffel Bag aus verschleißfestem Material mit intelligenten Leistungsmerkmalen. Das Außenmaterial hält den Inhalt der Tasche trocken und ist einfach zu reinigen. Die Innentaschen aus Mesh-Gewebe erleichtern es Ordnung zu halten, und für zusätzlichen Komfort sind Schultergurte und zwei Packbeutel im Lieferumfang enthalten.

593 25 83-01

89,99€



MICROFLEECEWESTE

Die ärmellose Microfleeceweste ist ideal für unterschiedliche Aktivitäten im Freien wie Wanderungen oder die Gartenarbeit. Das Fleece material ist bequem und weich. Für eine optimale Passform ist die Weste in Damen- und Herrengrößen erhältlich.

Damenmodell, Hellgrau, XS-L, 593 25 43-xx

62,99€

Herrenmodell, Granitgrau, S-XXL, 593 25 44-xx

62,99€



KAPPE

Eine Kappe die perfekt zu Ihrem Stil passt. Husqvarna bietet Ihnen Kappen in drei unterschiedlichen Stilrichtungen an: eine Vintagekappe in Orange mit Sägeprint und verstellbarem Klettverschluss, eine granitgraue Kappe mit verstellbarem Lederband und eine dunkelgrüne Kappe im angesagten Camouflage-Print, mit einem Schirm in leuchtendem Orange und einem verstellbaren Lederband. Alle Kappen können Sie einfach am Hinterkopf verstellen und so perfekt an Ihren Kopfumfang anpassen.

Sägenmotiv, orange, 593 25 39-01

16,99€

Kappe mit Lederband, granitgrau, 593 25 40-01

19,99€

Camouflage-Print, dunkelgrün, 594 72 97-01

19,99€



LANGARM-SHIRT CAMO

Das Langarm-Shirt ist das perfekte Kleidungsstück für wechselhaftes Wetter, wenn Sie mehrere Kleidungsstücke tragen müssen. Das dunkelgrüne Shirt mit unserer Husqvarna Krone auf Camo Print ist in Unisex-Größen erhältlich. Perfekt für den Alltag geeignet. Größe XS-XXL.

593 25 31-xx

27,99€



RUCKSACK 30 L

Ein bequemer, hochwertiger Allwetter-Rucksack aus robustem TPU/Ribstop-Material, das den Inhalt trocken hält und dafür sorgt, dass der Rucksack einfach zu reinigen ist. Große Fächer für Laptop, Wasserflasche und Thermoskanne sowie ein Rollverschluss, der auf zwei Arten geschlossen werden kann, damit kein Wasser eindringt.

593 25 82-01

64,99€



ÜBERLASSEN SIE DEN SERVICE UNSEREN EXPERTEN

Ihr Husqvarna Händler berät Sie zu Ihrer Ausrüstung und den Serviceleistungen, die Ihren Anforderungen entsprechen. Außerdem kann er Sie mit Husqvarna ORIGINAL Teilen, Betriebsmitteln und Zubehör sowie mit den entsprechenden Wartungs- und Reparaturleistungen versorgen, damit Ihre Husqvarna Maschine optimal auf den nächsten Einsatz vorbereitet ist. Das Husqvarna Händlernetzwerk besteht allein in Deutschland aus rund 1.200 Fachhändlern, d. h. wir sind immer in Ihrer Nähe.

Finden Sie einen Fachhändler in Ihrer Nähe auf www.husqvarna.de/haendlersuche

HALTEN SIE IHRE MASCHINEN MIT HUSQVARNA ERSATZTEILEN IM ORIGINALZUSTAND

Wenn wir neue Produkte entwickeln, stehen immer Sie als Nutzer im Mittelpunkt, damit Ihre Arbeit leichter und effizienter wird. Deshalb wird auch jedes einzelne Teil eines Produktes gründlich getestet, um sicherzustellen, dass es optimal auf die jeweiligen Anforderungen abgestimmt ist und eine hohe Einsatzsicherheit garantiert. Dies liefert die Zuverlässigkeit und die Eigenschaften, die Sie von Husqvarna erwarten dürfen. Nur die ORIGINAL Teile aus unserem Hause sind passgenau, zuverlässig und garantieren höchste Arbeitsqualität und Effizienz für Ihr Gerät.



NUTZEN SIE DIE SERVICEANGEBOTE AUCH AUSSERHALB DER SAISON

Gönnen Sie Ihrem Gartenhelfer eine kleine Ruhepause und lassen ihn in der kalten Jahreszeit von Ihrem Husqvarna Händler warten. Achten Sie auf Serviceangebote und den Abholservice vor Ort, die von Ihrem Husqvarna Händler in der Nachsaison angeboten werden. Denken Sie beim Kauf eines Husqvarna Produkts unbedingt daran, Ihren Händler zu bitten, Ihre Produkte zu registrieren. Nur so können Sie in vollem Umfang von der Husqvarna Garantie profitieren.

MINIMIEREN SIE IHRE STILLSTANDZEITEN MIT VORBEUGENDEN WARTUNGEN

Bei all unseren autorisierten Fachhändlern werden sämtliche Serviceleistungen von regelmäßig geschulten Technikern ausgeführt. Viele Werkstätten haben Festpreise für unterschiedliche Serviceleistungen. Für jede Maschine gibt es einen detaillierten Serviceplan, der in unterschiedliche Zeitintervalle unterteilt ist. Indem Sie Ihre Maschinen regelmäßig und in den empfohlenen Intervallen warten lassen, stellen Sie sicher, dass sie optimal funktionieren. Außerdem reduzieren Sie das Risiko von nicht geplanten Stillstandzeiten. Und – mindestens genauso wichtig – die Maschinen halten länger.



FINANZIERUNGEN, DIE AUF IHRE VORGABEN ZUGESCHNITTEN SIND

Wir möchten, dass Sie sich die Maschinen leisten können, die am besten zu Ihren Anforderungen passen. Sprechen Sie vor Ihrem nächsten Maschinenkauf mit Ihrem Husqvarna Fachhändler über Finanzierungsprogramme.

Oder informieren Sie sich über unsere Serviceleistungen auf husqvarna.de

HOLEN SIE SICH MEHR LEISTUNG MIT ORIGINAL HUSQVARNA ZUBEHÖR

Lassen Sie sich nicht durch schlechte Ausrüstung von der Arbeit abhalten.

Mit ORIGINAL Husqvarna Zubehör können Sie zügig weiterarbeiten und Ihre Arbeit erledigen. Durch die Entscheidung für ORIGINAL Husqvarna Zubehör und Schmiermittel aus unserem umfassenden Produktsortiment wird die Lebensdauer Ihrer Maschinen verlängert.



PRODUKTÜBERSICHT – AKKU-SERIE

AKKU-MOTORSÄGEN	535i XP®	T535i XP®	330i	120i
EMPFEHLUNGSDIAGRAMM				
Kommerzieller Vollezeiteinsatz	●●●	●●●	●●○	○○○
Regelmäßiger Einsatz	●●○	●●○	●●●	○○○
Gelegentlicher Einsatz	○○○	○○○	●●○	●●●
TECHNISCHE DATEN				
Akkutyp	Li-Ion	Li-Ion	Li-Ion	Li-Ion
Spannung, V	36	36	36	36
Motortyp	BLDC (bürstenlos)	BLDC (bürstenlos)	BLDC (bürstenlos)	BLDC (bürstenlos)
Kettengeschwindigkeit bei max. Leistung, m/s	20	20	15	11,5
Schalldruckpegel am Ohr der Bedienperson, dB(A)	93	93	93	88
Garantierter Schalleistungspegel (LWA), dB(A)	106	106	106	101
Äquivalenter Vibrationswert (ahv, eq) vorderer / hinterer Handgriff, m/s ² *	2,5 / 2,8	2,0 / 2,4	2,2 / 2,4	3,5
Kettenteilung, Zoll	3/8	3/8	3/8 / 1/4	3/8
Empfohlene Schienenlänge min.-max. cm / Zoll	25-35 / 10-14	25-35 / 10-14	25-35 / 10-14	30 / 12
Gewicht (ohne Akku und Schneidausrüstung), kg	2,6	2,4	2,7	2,9
MERKMALE				
Gürtelöse	—	●	—	—
Aufklappbarer Tankdeckel	●	●	●	●
Trägheitsausgelöste Kettenbremse	●	●	●	●
Intuitives Bedienfeld	●	●	●	—
Li-Ion Leistung	●	●	●	●
Verlustsichere Schienenbefestigungsmuttern	●	●	—	—
savE™	●	●	●	●
Werkzeuglose Kettenspannung	—	—	●	●
Allwetter-Einsatz	●	●	●	—
Seitlicher Akku-Schacht, Schutz vor Verschmutzungen	●	●	●	—
Stufenlose Geschwindigkeitsregelung	●	●	●	—
Transparenter Öltank	●	●	●	●
Aktive Akkukühlung	●	●	●	—
Anschlagkralle aus Metall	●	●	●	—

● = Bereits integriert — = Nicht erhältlich *Äquivalenter Schalldruckpegel gemessen nach EN 60745-2-13. Die präsentierten Daten für äquivalente Vibrationswerte enthalten typische, statistische Schwankungen (Normabweichung) 1 m/s². Die festgestellten Vibrationswerte wurden mit einer Maschine ermittelt, die mit einer empfohlenen Schienenlänge und Kette ausgestattet war. Wird die Maschine mit einer Schiene anderer Länge ausgerüstet, kann der Vibrationswert bis max ± 1,5 m/s² abweichen.

Ein Minimum an Wartung für maximale Leistung.

Husqvarna Akku-Produkte benötigen praktisch keine mechanische Wartung, allerdings sollte die Schneidausrüstung immer scharf sein und Elektronik und Software sollten regelmäßig überprüft werden, um einen reibungslosen Betrieb zu garantieren. Lassen Sie Ihre Akku-Maschinen von autorisierten Husqvarna Technikern warten, die nur Husqvarna ORIGINAL Ersatzteile oder andere, empfohlene Komponenten verwenden. Hierdurch werden die Leistung und die Lebensdauer des Produkts unterstützt. Falls Sie Fragen haben, ziehen Sie Ihre Bedienungsanleitung zu Rate oder nehmen Sie mit einem Husqvarna Händler Kontakt auf.


AKKU-TRENNSCHLEIFER		K 535i
EMPFEHLUNGSDIAGRAMM		
Kommerzieller Vollezeiteinsatz	○ ○ ○	
Regelmäßiger Einsatz	○ ○ ○	
Gelegentlicher Einsatz	● ● ●	
TECHNISCHE DATEN		
Akkutyp	Li-Ion	
Spannung, V	36	
Motortyp	BLDC (bürstenlos)	
Trennscheibe, mm	230	
Schnitttiefe, mm	76	
Schalldruckpegel am Ohr der Bedienperson, dB(A)	98,5	
Garantierter Schalleistungspegel (LWA), dB(A)	109,5	
Äquivalenter Vibrationswert (ahv, eq) vorderer / hinterer Handgriff, m/s ² *	2.1 / 2.5	
Gewicht (ohne Akku und Schneidausrüstung), kg	3,5	
MERKMALE		
Li-Ion Leistung	●	
savE™	●	
Elektrischer Retarder	●	
Sicherheitsschlaufe	●	

● = Bereits integriert — = Nicht erhältlich
 *Abhängig von den Materialverhältnissen

AKKU-HOCHENTASTER	530iPX	530iPT5	530iP4	115iPT4
EMPFEHLUNGSDIAGRAMM				
Kommerzieller Vollezeiteinsatz	● ● ●	● ● ●	● ● ●	○ ○ ○
Regelmäßiger Einsatz	● ● ○	● ● ○	● ● ○	○ ○ ○
Gelegentlicher Einsatz	○ ○ ○	○ ○ ○	○ ○ ○	● ● ●
TECHNISCHE DATEN				
Akkutyp	Li-Ion	Li-Ion	Li-Ion	Li-Ion
Spannung, V	36	36	36	36
Motortyp	BLDC (bürstenlos)	BLDC (bürstenlos)	BLDC (bürstenlos)	PMDC (2-Bürsten)
Kettengeschwindigkeit bei max. Leistung, m/s	20	20	20	10
Schalldruckpegel am Ohr der Bedienperson, dB(A)	96	83	88	N/A
Garantierter Schalleistungspegel (LWA), dB(A)	101	98	98	93
Äquivalenter Vibrationswert (ahv, eq) vorderer / hinterer Handgriff, m/s ² *	1.2 / 2.6	1.0 / 1.2	1.0 / 0.9	2.3 / 2.2
Kettenteilung, Zoll	3/8	3/8 / 1/4	3/8 / 1/4	3/8
Empfohlene Schienenlänge min.-max., cm / Zoll	25-30 / 10-12	25-30 / 10-12	25-30 / 10-12	25 / 10
Länge, erweitert, mit Schneidausrüstung, cm	180	400	250	285
Gewicht (ohne Akku und Schneidausrüstung), kg	3,1	5,0	3,4	3,5
MERKMALE				
Aufklappbarer Tankdeckel	●	●	●	—
Tragegurtöse	●	●	●	●
Intuitives Bedienfeld	●	●	●	●
Li-Ion Leistung	●	●	●	●
Hinterer Stoßschutz	●	●	●	—
Verlustsichere Schienenbefestigungsmuttern	●	●	●	—
savE™	●	●	●	●
Teleskopschaft	—	●	—	●
Seitlicher Akku-Schacht, Schutz vor Verschmutzung	●	●	●	—
Stufenlose Geschwindigkeitsregelung	●	●	●	—
Transparenter Öltank	●	●	●	●
TRAGEGURT				
Einfachgurt	—	●	●	●
Verstellbarer Tragegurt für rückengetragenen Akku	●	—	—	—
Allwetter- Einsatz	●	●	●	—

● = Bereits integriert — = Nicht erhältlich *Äquivalenter Vibrationswert gemessen nach EN 60745-2-13. Die präsentierten Daten für äquivalente Vibrationswerte enthalten typische, statistische Schwankungen (Normabweichung) 1 m/s². Die festgestellten Vibrationswerte wurden mit einer Maschine ermittelt, die mit einer empfohlenen Schienenlänge und Kette ausgestattet war. Wird die Maschine mit einer Schiene anderer Länge ausgerüstet, kann der Vibrationswert bis max ± 1,5 m/s² abweichen.

PRODUKTÜBERSICHT – AKKU-SERIE

AKKU-TRIMMER	520iRX	520iLX	315iC	115iL
EMPFEHLUNGSDIAGRAMM				
Kommerzieller Vollezeiteinsatz	●●●	●●●	○○○	○○○
Regelmäßiger Einsatz	●●○	●●○	●○○	○○○
Gelegentlicher Einsatz	○○○	○○○	●●●	●●●
TECHNISCHE DATEN				
Akkutyp	Li-Ion	Li-Ion	Li-Ion	Li-Ion
Spannung, V	36	36	36	36
Motortyp	BLDC (bürstenlos)	BLDC (bürstenlos)	PMDC (4-Bürsten)	BLDC (bürstenlos)
Schaftdurchmesser, mm	24	24	24	–
Schnittradius, cm	40	40	33	33
Schalldruckpegel am Ohr der Bedienperson, dB(A)	76	76	80	77,7
Garantierter Schalleistungspegel (LWA), dB(A)	96	96	93	91
Äquivalenter Vibrationswert (ahv, eq) linker / rechter Handgriff, m/s ² *	1,2 / 0,7	–	–	–
Äquivalenter Vibrationswert (ahv, eq) vorderer / hinterer Handgriff, m/s ² *	–	1,2 / 0,7	1,9 / 1,6	4,2 / 1,9
Gewicht (ohne Akku), kg	3,8	3,0	2,85	3,4
MERKMALE				
Hoher Griffholm	●	–	–	–
Intuitives Bedienfeld	●	●	●	●
Li-Ion Leistung	●	●	●	●
savE™	●	●	●	●
Tap-n-go Trimmerkopf	●	●	●	●
Drehrichtung wechselbar	●	●	–	–
Allwetter-Einsatz	●	●	●	–
Seitlicher Akku-Schacht, Schutz vor Verschmutzungen	●	●	●	–
Stufenlose Geschwindigkeitsregelung	●	●	●	–
Teleskopierbarer Führungsholm	–	–	–	●
Abgewinkelter Griff auf 7°	●	●	●	●
TRAGEGURT				
Balance 35B	●	–	–	–
SCHNEIDAUSRÜSTUNG				
	●/●/–	●/(●)/–	●/–/–	●/–/–

● = Bereits integriert (●) = Zubehör – = Nicht erhältlich *Äquivalenter Schalldruckpegel gemessen nach EN 60745-2-13. Die präsentierten Daten für äquivalente Vibrationswerte enthalten typische, statistische Schwankungen (Normabweichung) 1 m/s².

Ein Minimum an Wartung für maximale Leistung.

Husqvarna Akku-Produkte benötigen praktisch keine mechanische Wartung, allerdings sollte die Schneid-ausrüstung immer scharf sein und Elektronik und Software sollten regelmäßig überprüft werden, um einen reibungslosen Betrieb zu garantieren. Lassen Sie Ihre Akku-Maschinen von autorisierten Husqvarna Technikern warten, die nur Husqvarna ORIGINAL Ersatzteile oder andere, empfohlene Komponenten verwenden. Hierdurch werden die Leistung und die Lebensdauer des Produkts unterstützt. Falls Sie Fragen haben, ziehen Sie Ihre Bedienungsanleitung zu Rate oder nehmen Sie mit einem Husqvarna Händler Kontakt auf.

AKKU-HECKENSCHEREN	520iHE3	520iHD70	520iHD60	115iHD45
EMPFEHLUNGSDIAGRAMM				
Kommerzieller Volleinsatz	●●●	●●●	●●●	○○○
Regelmäßiger Einsatz	●●○	●●○	●●○	○○○
Gelegentlicher Einsatz	○○○	○○○	○○○	●●●
TECHNISCHE DATEN				
Akkutyp	Li-Ion	Li-Ion	Li-Ion	Li-Ion
Spannung, V	36	36	36	36
Motortyp	BLDC (bürstenlos)	PMDC (4-Bürsten)	PMDC (4-Bürsten)	BLDC (bürstenlos)
Schalldruckpegel am Ohr der Bedienperson, dB(A)	84	78	78	78
Garantierter Schalleistungspegel (LWA), dB(A)	95	94	94	90
Äquivalenter Vibrationswert (ahv, eq) vorderer / hinterer Handgriff, m/s ² *	3,5/2,5	2,3/3,5	1,6/2,5	1,3/1,9
Messерlänge, cm	55	70	60	45
Länge, ausgefahren, inkl. Schneid-ausrüstung, cm	226	127	117	102
Messерabstand, mm	32	32	32	25
Messergeschwindigkeit Schnitte/min (bei deaktivierter savE™ Funktion)	4000	4000	4000	3000
Gewicht (ohne Akku), kg	4,15	3,9	3,8	3,2
MERKMALE				
Verstellbarer Handgriff	—	●	●	—
Intuitives Bedienfeld	●	●	●	●
Li-Ion power	●	●	●	●
savE™	●	●	●	●
Allwetter- Einsatz	●	●	●	—
Seitlicher Akku-Schacht, Schutz vor Verschmutzung	●	●	●	—
Stufenlose Geschwindigkeitsregelung	●	●	●	—
Doppelseitiges Schneidmesser	●	●	●	●
Führungsschutz	●	●	●	●

● = Bereits integriert — = Nicht erhältlich *Äquivalenter Schalldruckpegel gemessen nach EN 60745-2-13. Die präsentierten Daten für äquivalente Vibrationswerte enthalten typische, statistische Schwankungen (Normabweichung) 1 m/s².

PRODUKTÜBERSICHT – AKKU-SERIE

AKKU-BLASGERÄTE	550iBTX	530iBX	525iB	320iB
EMPFEHLUNGSDIAGRAMM				
Kommerzieller Vollezeiteinsatz	●●●	●●●	●●●	●●○
Regelmäßiger Einsatz	●○○	●●○	●●○	●●●
Gelegentlicher Einsatz	○○○	○○○	○○○	●●○
TECHNISCHE DATEN				
Akkutyp	Li-Ion	Li-Ion	Li-Ion	Li-Ion
Spannung, V	36	36	36	36
Motortyp	BLDC (bürstenlos)	BLDC (bürstenlos)	BLDC (bürstenlos)	BLDC (bürstenlos)
Schalldruckpegel am Ohr der Bedienperson, dB(A)	76,6	77,6	82	81
Garantierter Schalleistungspegel (LWA), dB(A)	N/A	91	98	96
Äquivalenter Vibrationswert (ahv, eq) Handgriff, m/s ² *	N/A	0,4	0,5	0,7
Luftdurchsatz, m ³ /min	15,6	14,1	13,3	13
Blasgeschwindigkeit, m/s	67	56,2	56	54
Gewicht (ohne Akku), kg	6,3	2,9	2,4	2,4
MERKMALE				
Rückentragener Akku	●	●	●	●
Gürtelhaken	—	●	●	(●)
Boost-Funktion	●	●	●	●
Tempomat	●	●	●	●
Rohrverlängerung, flach	(●)	(●)	(●)	(●)
Benötigt Akku-Rucksack / Akku-Gürtel FLEXI	●/—	●/●	—	—
Intuitives Bedienfeld	●	●	●	●
Li-Ion Leistung	●	●	●	●
Allwetter-Einsatz	●	●	●	—
Seitlicher Akkuschacht	●	●	●	●
Stufenlose Geschwindigkeitsregelung	●	●	●	●
Aktive Akkukühlung	●	●	●	●
Edelstahlring am Rohr	●	●	●	—

● = Bereits integriert (●) = Zubehör — = Nicht erhältlich *Äquivalenter Schalldruckpegel gemessen nach EN 60745-2-13. Die präsentierten Daten für äquivalente Vibrationswerte enthalten typische, statistische Schwankungen (Normabweichung) 1 m/s².

Ein Minimum an Wartung für maximale Leistung.

Husqvarna Akku-Produkte benötigen praktisch keine mechanische Wartung, allerdings sollte die Schneid-ausrüstung immer scharf sein und Elektronik und Software sollten regelmäßig überprüft werden, um einen reibungslosen Betrieb zu garantieren. Lassen Sie Ihre Akku-Maschinen von autorisierten Husqvarna Technikern warten, die nur Husqvarna ORIGINAL Ersatzteile oder andere, empfohlene Komponenten verwenden. Hierdurch werden die Leistung und die Lebensdauer des Produkts unterstützt. Falls Sie Fragen haben, ziehen Sie Ihre Bedienungsanleitung zu Rate oder nehmen Sie mit einem Husqvarna Händler Kontakt auf.

AKKUBETRIEBENE UND ELEKTORASENMÄHER MIT KABEL	LC 353iVX	LC 347iVX	LC 247iX	LC 141iV	LC 141i	LC 141C	LB 146i
EMPFEHLUNGSDIAGRAMM							
Kommerzieller Vollezeiteinsatz	○○○	○○○	○○○	○○○	○○○	○○○	○○○
Regelmäßiger Einsatz	●●●	●●○	●○○	○○○	○○○	○○○	○○○
Gelegentlicher Einsatz	●●●	●●●	●●●	●●●	●●●	●●●	●●●
TECHNISCHE DATEN							
Leistungsquelle	Akku	Akku	Akku	Akku	Akku	Elektro mit Kabel	Akku
Akku-Typ	Li-Ion	Li-Ion	Li-Ion	Li-Ion	Li-Ion	—	Li-Ion
Spannung, V	36	36	36	36	36	—	36
Leistung, W	900	750 (nominal)	750 (nominal)	—	—	1800	900
Antriebssystem	Variable Geschwindigkeit	Variable Geschwindigkeit	Handgeführt	Variable Geschwindigkeit	Handgeführt	Handgeführt	Handgeführt
Antriebsräder	Hinterer	Hinterer	—	Hinterer	—	—	—
Felgen, Material	Kunststoff	Kunststoff	Kunststoff	Kunststoff	Kunststoff	Kunststoff	Kunststoff
Radgröße vorn/hinten, mm	190/230	170/210	170/210	170/203	170/203,2	170/203,2	170/170
Geschwindigkeit km/h	3,0–4,5	3,0–4,5	—	3,0–4,5	—	—	—
Material, Mähdeck	Kunststoff	Kunststoff	Kunststoff	Stahl	Stahl	Stahl	Kunststoff
Mähmethoden	Grasfangbox/ BioClip®/ Heckauswurf	Grasfangbox/ BioClip®/ Heckauswurf	Grasfangbox/ BioClip®/ Heckauswurf	Grasfangbox/ Heckauswurf	Grasfangbox/ Heckauswurf	Grasfangbox/ Heckauswurf	BioClip®
Schnittbreite, cm	53	47	47	41	41	41	46
Schnitthöhe, min.-max., mm	20–75	20–75	20–75	25–75	25–75	25–70	35–70
Schnitthöhenstufen	6	6	6	10	10	10	3
Fangboxart	Gewebe mit Staubfang	Gewebe mit Staubfang	Gewebe mit Staubfang	Hard top mit Fangsack	Hard top mit Fangsack	Hard top mit Fangsack	—
Volumen Fangbox/-sack, Liter	60	55	55	50	50	50	—
Holmtyp	Ergonomisch	Ergonomisch	Ergonomisch	Ergonomisch	Ergonomisch	Ergonomisch	Ergonomisch
Gewicht, kg	33	26,0	24,0	21,5	20,0	22,0	16,9
MERKMALE							
Zentrale Schnitthöhenverstellung	●	●	●	●	●	●	—
Räder mit doppelten Kugellagern	●	●	●	●	●	●	●
Zusammenklappbarer Holm	●	●	●	●	●	●	●
Holmhöhenverstellung	●	●	●	●	●	●	—
Li-Ion Leistung	●	●	●	●	●	—	●
savE™	●	●	●	●	●	—	●
Doppelte Akku-Fächer	●	●	●	—	—	—	●
Husqvarna Connect vorbereitet	●	●	●	—	—	—	—
BioClip®-Kit als Zubehör erhältlich	●	●	●	●	●	●	—
Bluetooth (Husqvarna Connect)	●	●	●	—	—	—	—
Tragegriff vorne und hinten	●	●	●	●	●	●	—
Akkuladezustandsanzeige am Holm	●	●	●	●	●	—	—

● = Bereits integriert — = Nicht erhältlich

PRODUKTÜBERSICHT – MOTORSÄGEN

	3120 XP®	395 XP®	390 XP®G	572 XP®
EMPFEHLUNGSDIAGRAMM				
Kommerzieller Vollezeiteinsatz	●●●	●●●	●●●	●●●
Regelmäßiger Einsatz	○○○	○○○	○○○	○○○
Gelegentlicher Einsatz	○○○	○○○	○○○	○○○
TECHNISCHE DATEN				
Hubraum, cm ³	118,8	93,6	88,0	70,6
Leistung, kW	6,2	4,9	4,8	4,3
Schalldruckpegel am Ohr der Bedienperson, dB(A)*	102	102	107,5	107
Garantierter Schalleistungspegel (LWA), dB(A)**	116	115	119	120
Äquivalenter Vibrationswert (ahv, eq) vorderer / hinterer Handgriff, m/s ² ***	6,7 / 7,8	6,5 / 10,2	6,5 / 7,5	5,0 / 4,1
Kettenteilung, Zoll	.404	3/8 / .404	3/8	3/8
Empfohlene Schienenlänge min.–max., cm / Zoll	60–105 / 24–42	45–90 / 18–36	45–70 / 18–28	38–70 / 15–28
Gewicht (ohne Schneidausrüstung), kg	10,4	7,9	7,4	6,6
MERKMALE				
Einstellbare Ölpumpe	●	●	●	●
Air Injection™	–	●	●	●
AutoTune™	–	–	–	●
Kombinierter Choke-/Stopp-Schalter	–	–	–	●
Kraftstoffpumpe	–	–	–	●
Vergaserheizung	–	–	●	–
Handgriffheizung	–	–	●	–
Trägheitsausgelöste Kettenbremse	●	●	●	●
Low Vib®	●	●	●	●
Magnesiumkurbelgehäuse	●	●	●	●
Luftfilterabdeckung mit Schnellverschluss	●	●	●	●
Luftfilter mit Schnellverschluss	●	●	●	●
Verlustsichere Schienenbefestigungsmuttern	–	–	–	●
Seitliche Kettenspannvorrichtung	–	–	●	●
Smart Start®	●	●	●	●
Zylinderabdeckung mit Schnellverschluss	–	–	–	●
Werkzeuglose Kettenspannung	–	–	–	–
TrioBrake™	–	–	–	–
Kraftstofffüllstandanzeige	–	–	–	●
X-Torq®-Motor	–	–	–	●

● = Bereits integriert (●) = Zubehör – = Nicht erhältlich *Äquivalente Schalldruckpegel, nach ISO 22868, werden berechnet als die zeitgewichtete energetische Summe für unterschiedliche Schalldruckpegel bei verschiedenen Betriebsarten. Typische Schwankungen für äquivalente Schalldruckwerte sind eine Normabweichung von 1 dB(A). **Lärmemissionen in der Umgebung gemessen als Schalleistungspegel (LWA) nach EG-Richtlinie 2000/14/EC. Der garantierte Schalleistungspegel enthält Schwankungen in der Produktion sowie Schwankungen durch das Messverfahren mit 1–3 dB(A). *** Äquivalente Vibrationswerte, nach ISO 22867, werden berechnet als die zeitgewichtete energetische Summe der Vibrationswerte bei verschiedenen Betriebsarten. Die präsentierten Daten für äquivalente Vibrationswerte enthalten typische, statistische Schwankungen (Normabweichung) 1 m/s².

Verwenden Sie immer Husqvarna ORIGINAL Schmiermittel und Ersatzteile für Ihre Motorsäge.

Diese qualitativ hochwertigen Ersatzteile und Schmiermittel wurden entwickelt, um die Wartung und Pflege Ihrer Husqvarna Ausrüstung zu erleichtern und einen reibungslosen Betrieb und eine einfache Lagerung sicherzustellen. Husqvarna empfiehlt regelmäßigen Service durch qualifizierte Techniker, die nur Husqvarna ORIGINAL Teile oder empfohlene Komponenten verwenden. Hierdurch werden die Leistung und die Lebensdauer des Produkts unterstützt. Falls Sie Fragen haben, ziehen Sie Ihre Bedienungsanleitung zu Rate oder nehmen Sie mit einem Husqvarna Händler Kontakt auf.

572 XP®G	562 XP®	562 XP®G	560 XP®	560 XP®G
●●●	●●●	●●●	●●●	●●●
○○○	○○○	○○○	○○○	○○○
○○○	○○○	○○○	○○○	○○○
706	598	598	598	598
4,3	3,5	3,5	3,5	3,5
107	106	106	106	106
120	118	118	118	118
5,0/4,1	3,2/5,0	3,2/5,0	4,4/5,3	4,4/5,3
3/8	3/8	3/8	.325/3/8	.325/3/8
38-70/15-28	38-70/15-28	38-70/15-28	33-50/13-20	33-51/13-20
6,8	6,1	6,3	5,9	6,1
●	●	●	●	●
●	●	●	●	●
●	●	●	●	●
●	●	●	●	●
●	●	●	●	●
●	—	●	—	●
●	—	●	—	●
●	●	●	●	●
●	●	●	●	●
●	●	●	●	●
●	●	●	●	●
●	●	●	●	●
●	●	●	●	●
●	●	●	●	●
●	●	●	●	●
●	●	●	●	●
—	—	—	—	—
—	—	—	—	—
●	●	●	●	●
●	●	●	●	●

NENNLEISTUNG Ab 1. Januar 2010 ist die neue Maschinenrichtlinie (2006/42/EC) in Kraft getreten, welche die Hersteller verpflichtet, die Nennleistung von Motoren in Kilowatt (kW) anzugeben. Die genannte Leistungsangabe gibt die durchschnittliche Nettoleistung eines typischen Motors aus der Produktion des jeweiligen Modells (bei spezifizierter Drehzahl, siehe Benutzerhandbuch) wieder. Die Messung erfolgt auf Grundlage des SAE-Standards J1349/ISO1585. Motoren aus der Massenfertigung können von diesen Werten abweichen. Die tatsächliche Ausgangsleistung des verbauten Motors ist abhängig von Betriebsdrehzahl, Umwelteinflüssen und sonstigen variablen Größen.

PRODUKTÜBERSICHT – MOTORSÄGEN

	550 XP® Mark II	550 XP®G Mark II	550 XP® TrioBrake™
EMPFEHLUNGSDIAGRAMM			
Kommerzieller Vollezeiteinsatz	●●●	●●●	●●●
Regelmäßiger Einsatz	●●○	●●○	●●○
Gelegentlicher Einsatz	○○○	○○○	○○○
TECHNISCHE DATEN			
Hubraum, cm ³	50,1	50,1	50,1
Leistung, kW	3,0	3,0	2,8
Schalldruckpegel am Ohr der Bedienperson, dB(A)*	107	107	106
Garantierter Schalleistungspegel (LWA), dB(A)**	117	117	116
Äquivalenter Vibrationswert (ahv, eq) vorderer / hinterer Handgriff, m/s ² ***	4,4 / 4,1	4,4 / 4,1	3,8 / 3,7
Kettenteilung, Zoll	.325	.325	.325
Empfohlene Schienenlänge min.–max., cm / Zoll	33–50 / 13–20	33–50 / 13–20	33–50 / 13–20
Gewicht (ohne Schneidausrüstung), kg	5,3	5,5	5,0
MERKMALE			
Einstellbare Ölpumpe	●	●	●
Air Injection™	●	●	●
AutoTune™	●	●	●
Kombinierter Choke-/Stopp-Schalter	●	●	●
Kraftstoffpumpe	●	●	●
Vergaserheizung	—	●	—
Handgriffheizung	—	●	—
Trägheitsausgelöste Kettenbremse	●	●	●
Low Vib®	●	●	●
Magnesiumkurbelgehäuse	●	●	●
Luftfilterabdeckung mit Schnellverschluss	●	●	●
Luftfilter mit Schnellverschluss	●	●	●
Verlustsichere Schienenbefestigungsmuttern	●	●	●
Seitliche Kettenspannvorrichtung	●	●	●
Smart Start®	—	—	●
Zylinderabdeckung mit Schnellverschluss	●	●	●
Werkzeuglose Kettenspannung	—	—	—
TrioBrake™	—	—	●
Kraftstofffüllstandanzeige	●	●	●
X-Torq®-Motor	●	●	●

● = Bereits integriert (●) = Zubehör — = Nicht erhältlich *Äquivalente Schalldruckpegel, nach ISO 22868, werden berechnet als die zeitgewichtete energetische Summe für unterschiedliche Schalldruckpegel bei verschiedenen Betriebsarten. Typische Schwankungen für äquivalente Schalldruckwerte sind eine Normabweichung von 1 dB(A). **Lärmemissionen in der Umgebung gemessen als Schalleistungspegel (LWA) nach EG-Richtlinie 2000/14/EC. Der garantierte Schalleistungspegel enthält Schwankungen in der Produktion sowie Schwankungen durch das Messverfahren mit 1–3 dB(A). *** Äquivalente Vibrationswerte, nach ISO 22867, werden berechnet als die zeitgewichtete energetische Summe der Vibrationswerte bei verschiedenen Betriebsarten. Die präsentierten Daten für äquivalente Vibrationswerte enthalten typische, statistische Schwankungen (Normabweichung) 1 m/s².

Verwenden Sie immer Husqvarna ORIGINAL Schmiermittel und Ersatzteile für Ihre Motorsäge.

Diese qualitativ hochwertigen Ersatzteile und Schmiermittel wurden entwickelt, um die Wartung und Pflege Ihrer Husqvarna Ausrüstung zu erleichtern und einen reibungslosen Betrieb und eine einfache Lagerung sicherzustellen. Husqvarna empfiehlt regelmäßigen Service durch qualifizierte Techniker, die nur Husqvarna ORIGINAL Teile oder empfohlene Komponenten verwenden. Hierdurch werden die Leistung und die Lebensdauer des Produkts unterstützt. Falls Sie Fragen haben, ziehen Sie Ihre Bedienungsanleitung zu Rate oder nehmen Sie mit einem Husqvarna Händler Kontakt auf.

543 XP®	543 XP®G	555	545 Mark II	450 e-Series
●●●	●●●	●●○	●●○	○○○
●●○	●●○	●●●	●●●	●●●
○○○	○○○	○○○	○○○	●○○
43.1	43.1	59.8	50.1	50.2
2.2	2.2	3.1	2.7	2.4
101	101	106	106	104
113	113	118	116	115
4.5/4.2	2.8/3.5	3.2/5.0	3.7/3.6	3.1/4.9
.325	.325	.325	.325	.325
33-45/13-18	33-45/13-18	33-50/13-20	33-50/13-20	33-50/13-20
4.5	4.7	5.9	5.3	5.1
●	●	●	●	—
●	●	●	●	●
—	—	●	●	—
—	—	●	●	●
●	●	●	●	●
—	—	—	—	—
—	●	—	—	—
●	●	●	●	●
●	●	●	●	●
●	●	●	●	—
●	●	●	●	●
●	●	●	●	●
—	—	●	●	—
●	●	●	●	●
●	●	●	●	●
—	—	●	●	●
—	—	—	—	●
—	—	—	—	—
—	—	●	●	●
●	●	●	●	●

NENNLEISTUNG Ab 1. Januar 2010 ist die neue Maschinenrichtlinie (2006/42/EC) in Kraft getreten, welche die Hersteller verpflichtet, die Nennleistung von Motoren in Kilowatt (kW) anzugeben. Die genannte Leistungsangabe gibt die durchschnittliche Nettoleistung eines typischen Motors aus der Produktion des jeweiligen Modells (bei spezifizierter Drehzahl, siehe Benutzerhandbuch) wieder. Die Messung erfolgt auf Grundlage des SAE-Standards J1349/ISO1585. Motoren aus der Massenfertigung können von diesen Werten abweichen. Die tatsächliche Ausgangsleistung des verbauten Motors ist abhängig von Betriebsdrehzahl, Umwelteinflüssen und sonstigen variablen Größen.

PRODUKTÜBERSICHT – MOTORSÄGEN

	445 e-Series TrioBrake™	445	440 e-Series
EMPFEHLUNGSDIAGRAMM			
Kommerzieller Volleinsatz	○○○	○○○	○○○
Regelmäßiger Einsatz	●●●	●●●	●●●
Gelegentlicher Einsatz	●○○	●○○	●○○
TECHNISCHE DATEN			
Hubraum, cm ³	45,7	45,7	40,9
Leistung, kW	2,1	2,1	1,8
Schalldruckpegel am Ohr der Bedienperson, dB(A)*	103	103	102
Garantierter Schalleistungspegel (LWA), dB(A)**	114	114	114
Äquivalenter Vibrationswert (ahv, eq) vorderer / hinterer Handgriff, m/s ² ***	3,1/4,9	1,9/4,9	3,8/4,2
Kettenteilung, Zoll	.325	.325	.325
Empfohlene Schienenlänge min.–max., cm / Zoll	33–50/13–20	33–50/13–20	33–45/13–18
Gewicht (ohne Schneidausrüstung), kg	5,2	4,9	4,4
MERKMALE			
Einstellbare Ölpumpe	—	—	—
Air Injection™	●	●	●
AutoTune™	—	—	—
Kombinierter Choke-/Stopp-Schalter	●	●	●
Kraftstoffpumpe	●	●	●
Vergaserheizung	—	—	—
Handgriffheizung	—	—	—
Trägheitsausgelöste Kettenbremse	●	●	●
Low Vib®	●	●	●
Magnesiumkurbelgehäuse	—	—	—
Luftfilterabdeckung mit Schnellverschluss	●	●	●
Luftfilter mit Schnellverschluss	●	●	●
Verlustsichere Schienenbefestigungsmuttern	—	—	—
Seitliche Kettenspannvorrichtung	●	●	●
Smart Start®	●	●	●
Zylinderabdeckung mit Schnellverschluss	●	●	●
Werkzeuglose Kettenspannung	●	—	●
TrioBrake™	●	—	—
Kraftstofffüllstandanzeige	●	●	●
X-Torq®-Motor	●	●	●

● = Bereits integriert (●) = Zubehör — = Nicht erhältlich *Äquivalente Schalldruckpegel, nach ISO 22868, werden berechnet als die zeitgewichtete energetische Summe für unterschiedliche Schalldruckpegel bei verschiedenen Betriebsarten. Typische Schwankungen für äquivalente Schalldruckwerte sind eine Normabweichung von 1 dB(A). **Lärmemissionen in der Umgebung gemessen als Schalleistungspegel (LWA) nach EG-Richtlinie 2000/14/EC. Der garantierte Schalleistungspegel enthält Schwankungen in der Produktion sowie Schwankungen durch das Messverfahren mit 1–3 dB(A). *** Äquivalente Vibrationswerte, nach ISO 22867, werden berechnet als die zeitgewichtete energetische Summe der Vibrationswerte bei verschiedenen Betriebsarten. Die präsentierten Daten für äquivalente Vibrationswerte enthalten typische, statistische Schwankungen (Normabweichung) 1 m/s².

Verwenden Sie immer Husqvarna ORIGINAL Schmiermittel und Ersatzteile für Ihre Motorsäge.

Diese qualitativ hochwertigen Ersatzteile und Schmiermittel wurden entwickelt, um die Wartung und Pflege Ihrer Husqvarna Ausrüstung zu erleichtern und einen reibungslosen Betrieb und eine einfache Lagerung sicherzustellen. Husqvarna empfiehlt regelmäßigen Service durch qualifizierte Techniker, die nur Husqvarna ORIGINAL Teile oder empfohlene Komponenten verwenden. Hierdurch werden die Leistung und die Lebensdauer des Produkts unterstützt. Falls Sie Fragen haben, ziehen Sie Ihre Bedienungsanleitung zu Rate oder nehmen Sie mit einem Husqvarna Händler Kontakt auf.

439	435	135 Mark II	130	120 Mark II
○○○	○○○	○○○	○○○	○○○
●●●	●●●	●○○	●○○	○○○
●●○	●●○	●●●	●●●	●●●
352	409	380	380	382
1.5	1.6	1.6	1.5	1.4
100	102	102	102	101
112	114	116	116	113
8.0/5.2	3.8/4.2	3.7/5.5	3.7/5.5	2.1/2.7
3/8	.325	3/8 mini	3/8 mini	3/8 mini
30-40/12-16	33-45/13-18	35-40/14-16	35-40/14-16	35-45/14-18
3.9	4.2	4.7	4.7	4.85
●	—	—	—	—
●	●	●	●	●
—	—	—	—	—
—	●	●	●	●
●	●	●	●	●
—	—	—	—	—
—	—	—	—	—
●	●	●	●	●
●	●	●	●	●
—	—	—	—	—
●	●	—	—	—
●	●	●	●	—
—	—	—	—	—
●	●	●	—	—
●	—	●	—	—
—	●	—	—	—
—	—	—	—	—
—	—	—	—	—
—	●	—	—	—
●	●	●	●	●

NENNLEISTUNG Ab 1. Januar 2010 ist die neue Maschinenrichtlinie (2006/42/EC) in Kraft getreten, welche die Hersteller verpflichtet, die Nennleistung von Motoren in Kilowatt (kW) anzugeben. Die genannte Leistungsangabe gibt die durchschnittliche Nettoleistung eines typischen Motors aus der Produktion des jeweiligen Modells (bei spezifizierter Drehzahl, siehe Benutzerhandbuch) wieder. Die Messung erfolgt auf Grundlage des SAE-Standards J1349/ISO1585. Motoren aus der Massenfertigung können von diesen Werten abweichen. Die tatsächliche Ausgangsleistung des verbauten Motors ist abhängig von Betriebsdrehzahl, Umwelteinflüssen und sonstigen variablen Größen.

PRODUKTÜBERSICHT – MOTORSÄGEN

BAUMPFLERGE-MOTORSÄGEN	T540 XP®	T435	T525
EMPFEHLUNGSDIAGRAMM			
Kommerzieller Vollezeiteinsatz	●●●	●●○	●●●
Regelmäßiger Einsatz	●●○	●●●	●●○
Gelegentlicher Einsatz	○○○	○○○	○○○
TECHNISCHE DATEN			
Hubraum, cm ³	37,7	35,2	27,0
Leistung, kW	1,8	1,5	1,1
Schalldruckpegel am Ohr der Bedienperson, dB(A)*	104	103	98
Garantierter Schalleistungspegel (LWA), dB(A)**	116	114	111
Äquivalenter Vibrationswert (ahv, eq) vorderer / hinterer Handgriff, m/s ² ***	3,5/4,2	3,6/3,9	4,9/5,2
Kettenteilung, Zoll	3/8 mini	3/8 mini	3/8 mini / 1/4
Empfohlene Schienenlänge min.–max., cm / Zoll	30–40/12–16	30–35/12–14	20–30/8–12
Gewicht (ohne Schneidausrüstung), kg	3,9	3,4	2,7
MERKMALE			
Einstellbare Ölpumpe	●	●	●
Air Injection™	●	—	●
AutoTune™	●	—	—
Kraftstoffpumpe	●	●	●
Gürtelöse	●	—	●
Trägheitsausgelöste Kettenbremse	●	●	●
Low Vib®	●	●	●
Magnesiumkurbelgehäuse	●	—	●
Luftfilterabdeckung mit Schnellverschluss	●	●	●
Luftfilter mit Schnellverschluss	●	●	●
Verlustsichere Schienenbefestigungsmuttern	●	—	●
Seitliche Kettenspannvorrichtung	●	●	●
Smart Start®	●	●	—
Kraftstofffüllstandanzeige	●	—	—
X-Torq®-Motor	●	●	●

● = Bereits integriert (●) = Zubehör — = Nicht erhältlich *Äquivalente Schalldruckpegel, nach ISO 22868, werden berechnet als die zeitgewichtete energetische Summe für unterschiedliche Schalldruckpegel bei verschiedenen Betriebsarten. Typische Schwankungen für äquivalente Schalldruckwerte sind eine Normabweichung von 1 dB(A). **Lärmemissionen in der Umgebung gemessen als Schalleistungspegel (LWA) nach EG-Richtlinie 2000/14/EC. Der garantierte Schalleistungspegel enthält Schwankungen in der Produktion sowie Schwankungen durch das Messverfahren mit 1–3 dB(A). *** Äquivalente Vibrationswerte, nach ISO 22867, werden berechnet als die zeitgewichtete energetische Summe der Vibrationswerte bei verschiedenen Betriebsarten. Die präsentierten Daten für äquivalente Vibrationswerte enthalten typische, statistische Schwankungen (Normabweichung) 1 m/s².

Verwenden Sie immer Husqvarna ORIGINAL Schmiermittel und Ersatzteile für Ihre Motorsäge.

Diese qualitativ hochwertigen Ersatzteile und Schmiermittel wurden entwickelt, um die Wartung und Pflege Ihrer Husqvarna Ausrüstung zu erleichtern und einen reibungslosen Betrieb und eine einfache Lagerung sicherzustellen. Husqvarna empfiehlt regelmäßigen Service durch qualifizierte Techniker, die nur Husqvarna ORIGINAL Teile oder empfohlene Komponenten verwenden. Hierdurch werden die Leistung und die Lebensdauer des Produkts unterstützt. Falls Sie Fragen haben, ziehen Sie Ihre Bedienungsanleitung zu Rate oder nehmen Sie mit einem Husqvarna Händler Kontakt auf.

NENNLEISTUNG Ab 1. Januar 2010 ist die neue Maschinenrichtlinie (2006/42/EC) in Kraft getreten, welche die Hersteller verpflichtet, die Nennleistung von Motoren in Kilowatt (kW) anzugeben. Die genannte Leistungsangabe gibt die durchschnittliche Nettoleistung eines typischen Motors aus der Produktion des jeweiligen Modells (bei spezifizierter Drehzahl, siehe Benutzerhandbuch) wieder. Die Messung erfolgt auf Grundlage des SAE-Standards J1349/ISO1585. Motoren aus der Massenfertigung können von diesen Werten abweichen. Die tatsächliche Ausgangsleistung des verbauten Motors ist abhängig von Betriebsdrehzahl, Umwelteinflüssen und sonstigen variablen Größen.


HOCHENTASTER	525PT5S	525P5S	525P4S
EMPFEHLUNGSDIAGRAMM			
Kommerzieller Volleinsatz	●●●	●●●	●●●
Regelmäßiger Einsatz	●●○	●●○	●●○
Gelegentlicher Einsatz	○○○	○○○	○○○
TECHNISCHE DATEN			
Hubraum, cm ³	25,4	25,4	25,4
Leistung, kW	1,0	1,0	1,0
Schalldruckpegel am Ohr der Bedienperson, dB(A)*	89	90	91
Garantierter Schalleistungspegel (LWA), dB(A)	107	107	107
Äquivalenter Vibrationswert (ahv, eq) vorderer / hinterer Handgriff, m/s ² **	6,3 / 5,3	2,3 / 3,7	2,9 / 3,2
Kettenteilung, Zoll	1/4	3/8 mini	3/8 mini
Empfohlene Schienenlänge min.-max., cm / Zoll	25-30/10-12	25-30/10-12	25-30/10-12
Maximale Länge inkl. Schneidausrüstung, cm	402	340	243
Gewicht (ohne Schneidausrüstung), kg	7,0	6,4	5,3
MERKMALE			
Automatischer Start- / Stopp-Schalter	●	●	●
Kettenschmierung	●	●	●
Kettenspanner	●	●	●
Teilbares Führungsrohr	—	●	—
Kraftstoffpumpe	●	●	●
Schwungrad	—	●	—
Hinterer Stoßschutz	●	●	●
Separat montierter Starter	●	●	●
Teleskopstiel	●	—	—
TRAGEGURT			
Balance Flex™ Art.Nr. 578 44 99-01	(●)	(●)	(●)

● = Bereits integriert (●) = Zubehör — = Nicht erhältlich *Äquivalente Schalldruckpegel, nach ISO 22868, werden berechnet als die zeitgewichtete energetische Summe für unterschiedliche Schalldruckpegel bei verschiedenen Betriebsarten. Typische Schwankungen für äquivalente Schalldruckwerte sind eine Normabweichung von 1 dB(A). **Äquivalente Vibrationswerte, nach ISO 22867, werden berechnet als die zeitgewichtete energetische Summe der Vibrationswerte bei verschiedenen Betriebsarten. Die präsentierten Daten für äquivalente Vibrationswerte enthalten typische Schwankungen (Normabweichung) 1 m/s².

ELEKTRISCH MOTORSÄGEN	420EL	418EL
EMPFEHLUNGSDIAGRAMM		
Kommerzieller Volleinsatz	●●○	●●○
Regelmäßiger Einsatz	●●●	●●●
Gelegentlicher Einsatz	●●○	●●○
TECHNISCHE DATEN		
Spannung, V	230	230
Nennleistung, W	2000	1700
Vibrationen vorderer/hinterer Griff (ahv, eq), m/s ² *	5,2/3,9	5,2/3,9
Gewicht (ohne Schneidausrüstung), kg	4,7	4,7
Kettenteilung, Zoll	3/8	3/8
Empfohlene Schwertlänge min.-max., cm/Zoll	35-40/14-16	35-40/14-16
MERKMALE		
Elektronischer Softstart™	●	●
Trägheitsausgelöste Kettenbremse	●	●
Überdrehzahlschutz	●	●
Sichtfenster Ölstand	●	●

● = Bereits integriert (●) = Zubehör — = Nicht erhältlich *Äquivalente Vibrationspegel, nach ISO 22867, werden berechnet als die zeitgewichtete, energetische Summe der Vibrationspegel bei verschiedenen Betriebsarten. Die präsentierten Daten für Vibrationswerte enthalten typische Schwankungen (Normabweichung) von 1 m/s².

PRODUKTÜBERSICHT – MOTORSSENSEN UND TRIMMER

	555FRM	555RXT	553RBX	545RXT
EMPFEHLUNGSDIAGRAMM				
Kommerzieller Vollezeiteinsatz	●●●	●●●	●●●	●●●
Regelmäßiger Einsatz	○○○	●○○	●○○	●○○
Gelegentlicher Einsatz	○○○	○○○	○○○	○○○
TECHNISCHE DATEN				
Hubraum, cm ³	53,3	53,3	50,6	45,7
Leistung, kW	2,8	2,8	2,3	2,2
Tankvolumen, Liter	1,1	1,1	0,8	1,0
Schalldruckpegel am Ohr der Bedienperson, dB(A)*	103	101	97	102
Garantierter Schalleistungspegel (LWA), dB(A)**	121	121	118	117
Äquivalenter Vibrationswert (ahv, eq) linker / rechter Handgriff, m/s ² ***	2,0/1,5	1,5/1,6	—	3,3/3,5
Äquivalenter Vibrationswert (ahv, eq) vorderer / hinterer Handgriff, m/s ² ***	—	—	2,7/3,8	—
Gewicht (ohne Schneid-ausrüstung), kg	9,2	9,2	12,1	8,6
MERKMALE				
Automatischer Start-/Stopp-Schalter	●	●	—	●
AutoTune™	—	—	—	●
Kombischutz	—	—	●	●
Ergonomischer Handgriff	●	●	●	●
Kraftstoffpumpe	●	●	●	●
Graswinkelgetriebe	●	●	●	●
Erhöhter Zweihandgriff	●	●	—	●
Low Vib®	●	●	—	●
4-Takt Motor	—	—	—	—
Smart Start®	●	●	—	●
Soft-Grip Handgriff	●	●	●	●
Separate Startereinheit	●	●	●	●
Tap-n-go Trimmerkopf	●	●	●	●
Werkzeuglos verstellbare Gurthakenöse	●	●	—	●
Werkzeuglos verstellbarer Zweihandgriff	●	●	—	●
X-Torq®-Motor	●	●	●	●
7° versetzter Griff	●	●	—	●
TRAGEGURT (BEREITS IM LIEFERUMFANG ENTHALTEN)				
Balance XT™	●	●	—	●
Balance X™	—	—	—	—
Balance 55	—	—	—	—
Balance 35	—	—	—	—
Standard-Doppelgurt	—	—	—	—
SCHNEIDAUSRÜSTUNG				
	●/●/(●)	●/●/(●)	●/●/—	●/●/(●)

● = Bereits integriert (●) = Zubehör — = Nicht erhältlich *Äquivalente Schalldruckpegel, nach ISO 22868, werden berechnet als die zeitgewichtete energetische Summe für unterschiedliche Schalldruckpegel bei verschiedenen Betriebsarten. Typische Schwankungen für äquivalente Schalldruckwerte sind eine Normabweichung von 1 dB(A). **Lärmmissionen in der Umgebung gemessen als Schalleistungspegel (LWA) nach EG-Richtlinie 2000/14/EC. Der garantierte Schalleistungspegel enthält Schwankungen in der Produktion sowie Schwankungen durch das Messverfahren mit 1–3 dB(A). *** Äquivalente Vibrationswerte, nach ISO 22867, werden berechnet als die zeitgewichtete energetische Summe der Vibrationswerte bei verschiedenen Betriebsarten. Die präsentierten Daten für äquivalente Vibrationswerte enthalten typische, statistische Schwankungen (Normabweichung) 1 m/s².


Verwenden Sie immer Husqvarna ORIGINAL Schmiermittel und Ersatzteile für Ihre Motorsense oder Ihren Trimmer.

Diese qualitativ hochwertigen Ersatzteile und Schmiermittel wurden entwickelt, um die Wartung und Pflege Ihrer Husqvarna Ausrüstung zu erleichtern und einen reibungslosen Betrieb und eine einfache Lagerung sicherzustellen. Husqvarna empfiehlt regelmäßigen Service durch qualifizierte Techniker, die nur Husqvarna ORIGINAL Teile oder empfohlene Komponenten verwenden. Hierdurch werden die Leistung und die Lebensdauer des Produkts unterstützt. Falls Sie Fragen haben, ziehen Sie Ihre Bedienungsanleitung zu Rate oder nehmen Sie mit einem Husqvarna Händler Kontakt auf.

545RX	535RXT	535RX	525RXT	525RX	524R
●●●	●●●	●●●	●●●	●●●	●●●
●○○	●○○	●○○	●○○	●○○	●○○
○○○	○○○	○○○	○○○	○○○	○○○
45.7	34.6	34.6	25.4	25.4	25.0
2.1	1.6	1.6	1.0	1.0	0.7
0.9	0.6	0.6	0.51	0.51	0.5
101	96	95	94	93	93
117	113	111	106	106	106
32/29	2.4/3.1	3.4/4.1	1.8/1.9	2.1/2.3	2.9/3.1
—	—	—	—	—	—
8.9	6.7	6.1	5.2	4.9	5.5
●	●	●	●	●	—
—	—	—	—	—	—
●	●	●	●	●	●
●	●	●	●	●	●
●	●	●	●	●	●
●	●	●	●	●	—
●	●	●	●	—	—
—	—	—	—	—	●
●	—	—	—	—	●
●	●	●	●	—	●
●	●	●	●	●	—
●	●	●	●	●	●
●	●	●	●	—	●
●	●	●	●	●	●
●	●	●	●	●	—
●	●	●	●	●	●
—	—	—	—	—	—
●	●	—	—	—	—
—	—	—	●	—	—
—	—	●	—	●	●
—	—	—	—	—	—
●/●/●	●/●/●	●/●/●	●/●/●	●/●/●	●/●/●

NENNLEISTUNG Ab 1. Januar 2010 ist die neue Maschinenrichtlinie (2006/42/EC) in Kraft getreten, welche die Hersteller verpflichtet, die Nennleistung von Motoren in Kilowatt (kW) anzugeben. Die genannte Leistungsangabe gibt die durchschnittliche Nettoleistung eines typischen Motors aus der Produktion des jeweiligen Modells (bei spezifizierter Drehzahl, siehe Benutzerhandbuch) wieder. Die Messung erfolgt auf Grundlage des SAE-Standards J1349/ISO1585. Motoren aus der Massenfertigung können von diesen Werten abweichen. Die tatsächliche Ausgangsleistung des verbauten Motors ist abhängig von Betriebsdrehzahl, Umwelteinflüssen und sonstigen variablen Größen.

PRODUKTÜBERSICHT – MOTORSSENSEN UND TRIMMER

	553RS	543RS	533RS	336FR
EMPFEHLUNGSDIAGRAMM				
Kommerzieller Vollezeiteinsatz	●●●	●●●	●●●	●●●
Regelmäßiger Einsatz	●○○	●○○	●○○	●●●
Gelegentlicher Einsatz	○○○	○○○	○○○	●●○
TECHNISCHE DATEN				
Hubraum, cm ³	50,6	40,1	295	34,6
Leistung, kW	2,3	1,5	1,0	1,4
Tankvolumen, Liter	0,8	0,75	0,7	0,6
Schalldruckpegel am Ohr der Bedienperson, dB(A)*	102	95	95	98
Garantierter Schalleistungspegel (LWA), dB(A)**	118	118	112	113
Äquivalenter Vibrationswert (ahv, eq) linker / rechter Handgriff, m / s ² ***	2,8 / 3,6	3,5 / 3,0	3,1 / 3,8	3,7 / 2,7
Äquivalenter Vibrationswert (ahv, eq) vorderer / hinterer Handgriff, m / s ² ***	–	–	–	–
Gewicht (ohne Schneid-ausrüstung), kg	8,6	7,4	7,1	7,0
MERKMALE				
Automatischer Start-/Stopp-Schalter	–	●	–	●
AutoTune™	–	–	–	–
Kombischutz	●	●	●	●
Ergonomischer Handgriff	●	–	–	●
Kraftstoffpumpe	●	●	●	●
Graswinkelgetriebe	●	●	●	●
Erhöhter Zweihandgriff	–	–	–	–
Low Vib®	–	–	–	–
4-Takt Motor	–	–	–	–
Smart Start®	●	●	–	–
Soft-Grip Handgriff	–	–	–	●
Separate Startereinheit	●	●	●	–
Tap-n-go Trimmerkopf	●	●	●	●
Werkzeuglos verstellbare Gurthakenöse	–	–	–	–
Werkzeuglos verstellbarer Zweihandgriff	–	–	–	●
X-Torc®-Motor	●	●	●	●
7° versetzter Griff	–	–	–	●
TRAGEGURT (BEREITS IM LIEFERUMFANG ENTHALTEN)				
Balance XT™	–	–	–	–
Balance X™	–	–	–	–
Balance 55	–	–	–	–
Balance 35	–	–	–	●
Standard-Doppelgurt	●	●	●	–
SCHNEIDAUSRÜSTUNG				
	●/●/–	●/●/–	●/●/–	●/●/●

● = Bereits integriert (●) = Zubehör – = Nicht erhältlich *Äquivalente Schalldruckpegel, nach ISO 22868, werden berechnet als die zeitgewichtete energetische Summe für unterschiedliche Schalldruckpegel bei verschiedenen Betriebsarten. Typische Schwankungen für äquivalente Schalldruckwerte sind eine Normabweichung von 1 dB(A). **Lärmmissionen in der Umgebung gemessen als Schalleistungspegel (LWA) nach EG-Richtlinie 2000/14/EC. Der garantierte Schalleistungspegel enthält Schwankungen in der Produktion sowie Schwankungen durch das Messverfahren mit 1–3 dB(A). *** Äquivalente Vibrationswerte, nach ISO 22867, werden berechnet als die zeitgewichtete energetische Summe der Vibrationswerte bei verschiedenen Betriebsarten. Die präsentierten Daten für äquivalente Vibrationswerte enthalten typische, statistische Schwankungen (Normabweichung) 1 m/s².



Verwenden Sie immer Husqvarna ORIGINAL Schmiermittel und Ersatzteile für Ihre Motorsense oder Ihren Trimmer.

Diese qualitativ hochwertigen Ersatzteile und Schmiermittel wurden entwickelt, um die Wartung und Pflege Ihrer Husqvarna Ausrüstung zu erleichtern und einen reibungslosen Betrieb und eine einfache Lagerung sicherzustellen. Husqvarna empfiehlt regelmäßigen Service durch qualifizierte Techniker, die nur Husqvarna ORIGINAL Teile oder empfohlene Komponenten verwenden. Hierdurch werden die Leistung und die Lebensdauer des Produkts unterstützt. Falls Sie Fragen haben, ziehen Sie Ihre Bedienungsanleitung zu Rate oder nehmen Sie mit einem Husqvarna Händler Kontakt auf.

135R	129R	129L	129C	122C
○○○	●○○	○○○	○○○	○○○
●○○	●●○	●○○	●○○	●○○
●●●	●●●	●●●	●●●	●●●
346	276	276	276	217
1,4	0,85	0,85	0,85	0,6
0,6	0,34	0,34	0,34	0,36
98	94	95	93	88
113	114	114	114	104
29/25	4,2/4,2	9,9/8,9	3,7/3,6	—
—	—	—	—	5,0/3,6
6,8	5,4	4,8	4,5	4,4
●	●	●	●	●
—	—	—	—	—
●	●	●	—	—
●	●	●	●	●
●	●	●	●	●
●	●	●	—	—
—	—	—	—	—
—	—	—	—	—
—	●	●	●	●
—	—	●	●	●
—	—	—	—	—
●	●	●	●	●
—	—	—	—	—
●	—	—	—	—
●	—	—	—	—
●	—	—	—	—
—	—	—	—	—
—	—	—	—	—
—	—	—	—	—
—	—	—	—	—
●	●	—	—	—
●/●/—	●/●/—	●/(●)/—	●/—/—	●/—/—

NENNLEISTUNG Ab 1. Januar 2010 ist die neue Maschinenrichtlinie (2006/42/EC) in Kraft getreten, welche die Hersteller verpflichtet, die Nennleistung von Motoren in Kilowatt (kW) anzugeben. Die genannte Leistungsangabe gibt die durchschnittliche Nettoleistung eines typischen Motors aus der Produktion des jeweiligen Modells (bei spezifizierter Drehzahl, siehe Benutzerhandbuch) wieder. Die Messung erfolgt auf Grundlage des SAE-Standards J1349/ISO1585. Motoren aus der Massenfertigung können von diesen Werten abweichen. Die tatsächliche Ausgangsleistung des verbauten Motors ist abhängig von Betriebsdrehzahl, Umwelteinflüssen und sonstigen variablen Größen.

PRODUKTÜBERSICHT – FORSTFREISCHNEIDER

	555FXT	545FXT AutoTune™	545FX AutoTune™	535FBX
EMPFEHLUNGSDIAGRAMM				
Kommerzieller Vollezeiteinsatz	●●●	●●●	●●●	●●●
Regelmäßiger Einsatz	○○○	○○○	○○○	●●○
Gelegentlicher Einsatz	○○○	○○○	○○○	○○○
TECHNISCHE DATEN				
Hubraum, cm ³	53,3	45,7	45,7	34,6
Leistung, kW	2,8	2,2	2,2	1,6
Tankvolumen, Liter	1,1	1,0	1,0	0,6
Schalldruckpegel am Ohr der Bedienperson, dB(A)*	103	99	99	94
Garantierter Schalleistungspegel (LWA), dB(A)**	117	116	116	111
Äquivalenter Vibrationswert (ahv, eq) linker / rechter Handgriff, m/s ² ***	2,1 / 2,3	3,5 / 3,2	2,9 / 3,3	–
Äquivalenter Vibrationswert (ahv, eq) vorderer / hinterer Handgriff, m/s ² ***	–	–	–	1,8 / 1,2
Gewicht (ohne Schneidausrüstung), kg	9,1	8,4	8,2	12,4
MERKMALE				
Automatischer Start-/Stopp-Schalter	●	●	●	●
AutoTune™	–	●	●	–
Teilbares Führungsrohr	–	–	–	●
Flexible Sägeaufhängung	–	–	–	●
Forstwinkelgetriebe	●	●	●	–
Kraftstoffpumpe	●	●	●	●
Handgriffheizung	●	●	–	–
Low Vib®	●	●	●	●
Smart Start®	●	●	●	–
Werkzeuglos verstellbarer Zweihandgriff	●	●	●	●
X-Torq®-Motor	●	●	●	●
TRAGEGURT (BEREITS IM LIEFERUMFANG ENTHALTEN)				
Balance XT™	●	●	●	–
SCHNEIDAUSRÜSTUNG				
	(●)/(●)/●	(●)/(●)/●	(●)/(●)/●	–
	–	–	–	.325" 13" Pixel

● = Bereits integriert (●) = Zubehör – = Nicht erhältlich *Äquivalente Schalldruckpegel, nach ISO 22868, werden berechnet als die zeitgewichtete energetische Summe für unterschiedliche Schalldruckpegel bei verschiedenen Betriebsarten. Typische Schwankungen für äquivalente Schalldruckwerte sind eine Normabweichung von 1 dB(A). **Lärmemissionen in der Umgebung gemessen als Schalleistungspegel (LWA) nach EG-Richtlinie 2000/14/EC. Der garantierte Schalleistungspegel enthält Schwankungen in der Produktion sowie Schwankungen durch das Messverfahren mit 1–3 dB(A). *** Äquivalente Vibrationswerte, nach ISO 22867, werden berechnet als die zeitgewichtete energetische Summe der Vibrationswerte bei verschiedenen Betriebsarten. Die präsentierten Daten für äquivalente Vibrationswerte enthalten typische, statistische Schwankungen (Normabweichung) 1 m/s².

Verwenden Sie immer Husqvarna ORIGINAL Schmiermittel und Ersatzteile für Ihren Forstfreischneider oder Ihre Kombi-Maschine.

Diese qualitativ hochwertigen Ersatzteile und Schmiermittel wurden entwickelt, um die Wartung und Pflege Ihrer Husqvarna Ausrüstung zu erleichtern und einen reibungslosen Betrieb und eine einfache Lagerung sicherzustellen. Husqvarna empfiehlt regelmäßigen Service durch qualifizierte Techniker, die nur Husqvarna ORIGINAL Teile oder empfohlene Komponenten verwenden. Hierdurch werden die Leistung und die Lebensdauer des Produkts unterstützt. Falls Sie Fragen haben, ziehen Sie Ihre Bedienungsanleitung zu Rate oder nehmen Sie mit einem Husqvarna Händler Kontakt auf.

NENNLEISTUNG Ab 1. Januar 2010 ist die neue Maschinenrichtlinie (2006/42/EC) in Kraft getreten, welche die Hersteller verpflichtet, die Nennleistung von Motoren in Kilowatt (kW) anzugeben. Die genannte Leistungsangabe gibt die durchschnittliche Nettoleistung eines typischen Motors aus der Produktion des jeweiligen Modells (bei spezifizierter Drehzahl, siehe Benutzerhandbuch) wieder. Die Messung erfolgt auf Grundlage des SAE-Standards J1349/ISO1585. Motoren aus der Massenfertigung können von diesen Werten abweichen. Die tatsächliche Ausgangsleistung des verbauten Motors ist abhängig von Betriebsdrehzahl, Umwelteinflüssen und sonstigen variablen Größen.

PRODUKTÜBERSICHT – KOMBI-MASCHINEN

	535LK	525LK	524LK	129LK	122LK
EMPFEHLUNGSDIAGRAMM					
Kommerzieller Vollezeiteinsatz	●●●	●●●	●●●	○○○	○○○
Regelmäßiger Einsatz	●●○	●●○	●●○	●○○	●○○
Gelegentlicher Einsatz	●○○	●○○	●○○	●●●	●●●
TECHNISCHE DATEN					
Hubraum, cm ³	34,6	25,4	25,0	27,6	21,7
Leistung, kW	1,5	1,0	0,7	0,85	0,6
Tankvolumen, Liter	0,6	0,51	0,5	0,34	0,3
Schaftdurchmesser, mm	24	24	24	24	24
Schalldruckpegel am Ohr der Bedienperson, dB(A)*	99	94	97	95	90
Garantierter Schalleistungspegel (LWA), dB(A)**	114	106	107	114	108
Äquivalenter Vibrationswert (ahv, eq) vorderer / hinterer Handgriff, m/s ² ***	4,5 / 3,9	3,0 / 3,3	8,5 / 6,5	9,9 / 8,9	3,6 / 3,5
Gewicht (ohne Schneid-ausrüstung), kg	5,8	4,5	5,4	4,7	4,8
MERKMALE					
Automatischer Start-/Stopp-Schalter	●	●	—	●	●
„Click-on“-Anbauteile	●	●	●	●	●
Kombischutz	●	●	●	●	●
Komfortgriff	●	●	●	—	—
Teilbares Führungsrohr	●	●	●	●	●
Ergonomischer Handgriff	●	●	●	—	●
Kraftstoffpumpe	●	●	●	●	●
Graswinkelgetriebe	●	●	●	—	●
Geräuscharmer Motor	—	—	—	—	●
4-Takt Motor	—	—	●	—	—
Smart Start®	—	●	●	●	●
Soft-Grip Handgriff	—	●	●	—	—
Separate Startereinheit	●	●	—	—	—
Tap-n-go Trimmerkopf	●	●	—	●	●
Werkzeuglos verstellbarer Zweihandgriff	●	—	—	—	—
X-Torq®-Motor	●	●	—	—	—
ERHÄLTICHE ANBAUTEILE					
Trimmervorsatz TA 850 / 24	●	●	●	●	●
Sensenvorsatz BCA 850 / 24	●	●	●	●	●
Blasgerätvorsatz BA 101	●	●	●	●	●
Kehrbürstenvorsatz BR 600	●	●	●	●	●
Vertikutiervorsatz DT 600	●	●	●	●	●
Kantenschneidervorsatz EA 850	●	●	●	●	●
Heckenscherenvorsatz, lang HA 850	●	●	●	●	●
Heckenscherenvorsatz, kurz HA 110	●	●	●	●	●
Hochentastervorsatz PA 1100	●	●	●	●	●
Kehrwälzenvorsatz SR 600-2	●	●	●	●	●
Hackvorsatz CA 230	●	●	●	●	●
Verlängerung EX 780	●	●	●	●	●

● = Bereits integriert (●) = Zubehör — = Nicht erhältlich *Äquivalente Schalldruckpegel, nach ISO 22868, werden berechnet als die zeitgewichtete energetische Summe für unterschiedliche Schalldruckpegel bei verschiedenen Betriebsarten. Typische Schwankungen für äquivalente Schalldruckwerte sind eine Normabweichung von 1 dB(A). **Lärmmissionen in der Umgebung gemessen als Schalleistungspegel (LWA) nach EG-Richtlinie 2000/14/EC. Der garantierte Schalleistungspegel enthält Schwankungen in der Produktion sowie Schwankungen durch das Messverfahren mit 1–3 dB(A). *** Äquivalente Vibrationswerte, nach ISO 22867, werden berechnet als die zeitgewichtete energetische Summe der Vibrationswerte bei verschiedenen Betriebsarten. Die präsentierten Daten für äquivalente Vibrationswerte enthalten typische, statistische Schwankungen (Normabweichung) 1 m/s².

PRODUKTÜBERSICHT – HECKENSCHEREN

	522HD60X	522HDR75X	522HDR60X	325HE4	325HE3	122HD60	122HD45
EMPFEHLUNGSDIAGRAMM							
Kommerzieller Vollezeiteinsatz	●●●	●●●	●●●	●●○	●●○	○○○	○○○
Regelmäßiger Einsatz	●●○	●●○	●●○	●●●	●●●	●○○	●○○
Gelegentlicher Einsatz	○○○	○○○	○○○	●○○	●○○	●●●	●●●
TECHNISCHE DATEN							
Hubraum, cm ³	21,7	21,7	21,7	25,4	25,4	21,7	21,7
Leistung, kW	0,6	0,6	0,6	1,0	1,0	0,6	0,6
Schalldruckpegel am Ohr der Bedienperson, dB(A)*	93	93	93	93	96	94	93
Garantierter Schalleistungspegel (LWA), dB(A)**	102	102	102	106	106	101	101
Äquivalenter Vibrationswert (ahv, eq) vorderer / hinterer Handgriff, m/s ² ***	2,7/1,2	2,1/2,2	2,8/1,3	5,4/2,4	3,1/4,0	4,1/3,6	2,9/4,9
Messeriänge, cm	60	75	60	55	55	60	45
Messerabstand, mm	30	30,5	30,5	29	29	28	28
Messergeschwindigkeit Schnitte /min	4400	3200	3200	4300	4300	4050	4050
Gewicht, kg	4,9	5,2	5,0	6,4	6,35	4,9	4,7
MERKMALE							
Verstellbarer Messerbalken	—	—	—	●	●	—	—
Verstellbarer hinterer Handgriff	●	●	●	—	—	●	—
Automatischer Start-/Stopp-Schalter	●	●	●	●	●	●	●
Grobschnitt-Messer	—	●	●	—	—	—	—
Kraftstoffpumpe	●	●	●	●	●	●	●
Geräuscharmer Motor	—	—	—	—	—	●	●
Low Vib®	●	●	●	—	—	●	●
Hinterer Stoßschutz	—	—	—	●	—	—	—
Ferneinstellung	—	—	—	●	●	—	—
Smart Start®	●	●	●	●	●	●	●
Separate Startereinheit	●	●	●	●	●	—	—
Transportstellung	—	—	—	●	—	—	—
X-Torq®-Motor	—	—	—	●	●	—	—

● = Bereits integriert (●) = Zubehör — = Nicht erhältlich *Äquivalenter Schalldruckpegel am Ohr der Bedienperson gemäß EN ISO 11806 und ISO 22868, dB(A). Die präsentierten Daten für äquivalenten Schalldruckpegel der Maschine enthalten typische Schwankungen (Normabweichung) von 1 dB(A). **Lärmemissionen in der Umgebung gemessen als Schalleistungspegel (LWA) nach EG-Richtlinie 2000/14/EC. Der angegebene Schalleistungspegel der Maschine wurde mit der Originalschneidausrüstung gemessen, die das höchste Level generiert. Der garantierte Schalleistungspegel enthält Schwankungen in der Produktion sowie Schwankungen durch das Messverfahren mit 1–3 dB(A). ***Äquivalente Vibrationswerte (ahv, eq) an Handgriffen, gemessen nach EN ISO 11806 und ISO 22867, m/s². Die präsentierten Daten für äquivalente Vibrationswerte enthalten typische, statistische Schwankungen (Normabweichung) 1 m/s².

Verwenden Sie immer Husqvarna ORIGINAL Schmiermittel und Ersatzteile für Ihre Heckenschere oder Ihr Blasgerät.

Diese qualitativ hochwertigen Ersatzteile und Schmiermittel wurden entwickelt, um die Wartung und Pflege Ihrer Husqvarna Ausrüstung zu erleichtern und einen reibungslosen Betrieb und eine einfache Lagerung sicherzustellen. Husqvarna empfiehlt regelmäßigen Service durch qualifizierte Techniker, die nur Husqvarna ORIGINAL Teile oder empfohlene Komponenten verwenden. Hierdurch werden die Leistung und die Lebensdauer des Produkts unterstützt. Falls Sie Fragen haben, ziehen Sie Ihre Bedienungsanleitung zu Rate oder nehmen Sie mit einem Husqvarna Händler Kontakt auf.

PRODUKTÜBERSICHT – BLASGERÄTE

	580BTS	570BTS	350BT	530BT	525BX	125BVX	125B
EMPFEHLUNGSDIAGRAMM							
Kommerzieller Vollezeiteinsatz	●●●	●●●	●●○	●●○	●●●	○○○	○○○
Regelmäßiger Einsatz	○○○	○○○	●●●	●●●	●●○	○○○	○○○
Gelegentlicher Einsatz	○○○	○○○	○○○	●○○	●●○	●●●	●●●
TECHNISCHE DATEN							
Hubraum, cm ³	75,6	65,6	50,2	29,5	25,4	28	28
Leistung, kW	3,3	2,9	1,6	1,0	0,85	0,8	0,8
Schalldruckpegel am Ohr der Bedienperson, dB(A)*	100	99	94	94	91	94	94
Schalldruck (15 m) dB(A)	77	76	71	69	71	70	70
Garantierter Schalleistungspegel (LWA), dB(A)**	112	110	104	102	106	107	107
Äquivalenter Vibrationswert (ahv, eq) Handgriff, m/s ^{2***}	1,6	1,8	2,2	2,5	1,2	11,1	11,1
Luftgeschwindigkeit, m/s	92,2	106	80,5	145	70,0	76	76
Luftdurchsatz im Gehäuse, m ³ /min	29,0	28,0	19,6	12,2	14	13,3	13,3
Luftdurchsatz in der Düse, m ³ /min	26	22	14	10,2	13	12	12
Saugbeutelkapazität, Liter	–	–	–	–	–	64,3	–
Gewicht, kg	11,8	11,2	10,2	6,7	4,3	4,4	4,3
MERKMALE							
Verstellbare Griff	●	●	●	●	–	–	–
Air Injection™	●	–	–	–	–	–	–
Automatischer Start-/Stopp-Schalter	–	–	–	–	●	●	●
Komfortgriff	●	●	●	●	●	●	–
Handelsüblicher Luftfilter	●	●	–	–	●	–	–
Geschwindigkeitsregelanlage	●	●	●	●	●	●	●
Ergonomischer Handgriff	●	●	●	●	●	–	–
Ergonomisch Tragegurt	●	●	●	●	–	–	–
Kraftstoffpumpe	●	●	●	●	●	●	●
Doppelwandiger Auslass	–	–	–	–	●	●	●
Low Vib®	●	●	●	●	●	–	–
Mulchfunktion	–	–	–	–	–	●	–
Smart Start®	–	–	–	–	●	●	–
Saugbetrieb	–	–	–	–	–	●	–
X-Torq®-Motor	●	●	●	●	●	–	–

● = Bereits integriert (●) = Zubehör – = Nicht erhältlich *Äquivalenter Schalldruckpegel am Ohr der Bedienperson gemäß EN15503 dB (A). Der äquivalente Schalldruckpegel wurde bei einem Arbeitszyklus von 1/7 Leerlauf und 6/7 Hochgeschwindigkeit gemessen. Der präsentierte äquivalente Schalldruckpegel der Maschine enthält typische Schwankungen (Normabweichung) von 1 dB(A). **Lärmemissionen in der Umgebung gemessen als Schalleistungspegel (LWA) nach EG-Richtlinie 2000/14/EC. Der garantierte Schalleistungspegel enthält Schwankungen in der Produktion sowie Schwankungen durch das Messverfahren mit 1–3 dB(A). ***Äquivalente Vibrationswerte (ahv, eq) an Handgriffen, gemessen nach EN 15503 m/s². Der äquivalente Vibrationswert wurde bei einem Arbeitszyklus von 1/7 Leerlauf und 6/7 Hochgeschwindigkeit gemessen. Die präsentierten Daten für äquivalente Vibrationswerte enthalten typische, statistische Schwankungen (Normabweichung 1 m/s²).

NENNLEISTUNG Ab 1. Januar 2010 ist die neue Maschinenrichtlinie (2006/42/EC) in Kraft getreten, welche die Hersteller verpflichtet, die Nennleistung von Motoren in Kilowatt (kW) anzugeben. Die genannte Leistungsangabe gibt die durchschnittliche Nettoleistung eines typischen Motors aus der Produktion des jeweiligen Modells (bei spezifizierter Drehzahl, siehe Benutzerhandbuch) wieder. Die Messung erfolgt auf Grundlage des SAE-Standards J1349/ISO1585. Motoren aus der Massenfertigung können von diesen Werten abweichen. Die tatsächliche Ausgangsleistung des verbauten Motors ist abhängig von Betriebsdrehzahl, Umwelteinflüssen und sonstigen variablen Größen.

PRODUKTÜBERSICHT – AUTOMOWER®

	AUTOMOWER® 550	AUTOMOWER® 535 AWD	AUTOMOWER® 520	AUTOMOWER® 450X	AUTOMOWER® 435X AWD	AUTOMOWER® 440
EMPFEHLUNGSDIAGRAMM						
Hausgärten, weniger Hindernisse und einfachere Steigungen	●●●	●●●	●●●	●●●	●●●	●●●
Hausgärten, Komplexität mit steileren Steigungen, Hindernissen und Passagen	●●●	●●●	●●●	●●●	●●○	●●●
Hausgärten, Komplexität mit schwierigeren Rasenflächen und extremen Steigungen	●●○	●●●	●●○	●●○	●●●	●●○
Professioneller Einsatz, anspruchsvolle Flächen und Steigungen	●●●	●●●	●●●	●●○	●●○	○○○
Professioneller Einsatz, schwierige Rasenflächen und extreme Steigungen	●●○	●●●	●●○	●○○	●●○	○○○
TECHNISCHE DATEN						
Flächenleistung, m² (+/- 20%)	5000	3500	2200	5000	3500	4000
Flächenkapazität pro Stunde, m²	208	146	92	208	146	167
Maximale tägliche Betriebszeit, h	24	24	24	24	24	24
Maximale Steigung, %	45/15	70/50	45/15	45/15	70/50	45/15
Ladestrom, A	7,0	7,0	2,2	7,0	7,0	7,0
Navigationssystem und Startpunkte	Zufällig/5	Zufällig/5	Zufällig/5	Zufällig/5	Zufällig/5	Zufällig/5
Suchkabel	3	3	3	3	2	3
Ladesystem	Automatisch	Automatisch	Automatisch	Automatisch	Automatisch	Automatisch
Suchsystem	5-fach	4-fach	5-fach	5-fach	3-fach	5-fach
Bürstenloser Antriebsmotor, Typ	Ultrasilent DC-Motor	Ultrasilent DC-Motor	Ultrasilent DC-Motor	Ultrasilent DC-Motor	Ultrasilent DC-Motor	Ultrasilent DC-Motor
Bürstenloser Messermotor, Typ	3-phasiger DC-Motor	3-phasiger DC-Motor	3-phasiger DC-Motor	3-phasiger DC-Motor	3-phasiger DC-Motor	3-phasiger DC-Motor
Akku-Typ	Li-Ion	Li-Ion	Li-Ion	Li-Ion	Li-Ion	Li-Ion
Batterieleistung, Ah	10,4	5	3,2	10,4	5	10,4
Batteriespannung, V	18	18	18	18	18	18
Leistungsaufnahme beim Schneiden, W	35	40	30	35	40	30
Schnittbreite, cm	24	22	24	24	22	24
Schnitthöhe, min-max, mm	20-60	30-70	20-60	20-60	30-70	20-60
Schallpegel, dB(A) (gemessen/garantiert)*	60/61**	60/62	58/59**	58/59	60/62	56/56
Zusätzliche Messer, Stck. (im Lieferumfang enthalten)	9	9	9	9	9	9
Gewicht, kg	13,5	17,0	13,3	13,9	17,3	12,9
MERKMALE						
Diebstahlsicherung	●	●	●	●	●	●
Automatische Passagenanpassung	●	●	●	●	●	●
Hintergrundbeleuchtetes Kommunikationsdisplay	—	—	—	●	—	●
Hintergrundbeleuchtetes Bedienfeld	—	—	—	●	—	—
Elektrische Höheneinstellung	●	●	●	●	●	●
GPS-Diebstahlortung	●	●	●	●	●	(●)
GPS-gestützte Navigation	●	●	●	●	●	—
Hebesensor	●	●	●	●	●	●
PIN-Code-Sperre	●	●	●	●	●	●
Profile	—	—	—	●	—	●
Punktmähen	—	—	—	●	—	●
Neigungssensor	●	●	●	●	●	●
Ultraschallsensor	●	●	—	●	●	—
Wetter-Timer	●	●	●	●	●	●
ERHÄLTLICHES ZUBEHÖR						
Automower® Connect	●	●	●	●	●	(●)
Vornscheinwerfer	—	—	—	●	●	—
Gehäuse	(●)	—	(●)	(●)	—	(●)
Off-Road Kit, schwieriges Gelände	●	—	●	(●)	—	(●)
Weiche Tragetasche	(●)	—	(●)	(●)	—	(●)
Wandhänger	(●)	—	(●)	(●)	—	(●)
Radbürstensatz	●	●	●	(●)	(●)	(●)
Wechselcover	(●)	(●)	(●)	(●)	(●)	—

● = Bereits integriert (●) = Zubehör — = Nicht erhältlich *Lärmemissionen in der Umgebung gemessen als Schalleistungspegel (LWA) nach EG-Richtlinie 2000/14/EC. Der garantierte Schalleistungspegel enthält Schwankungen in der Produktion sowie Schwankungen durch das Messverfahren mit 1-3 dB(A). ** Gemessen mit dem Radbürstensatz. Schallpegel db(A) gemessen/garantiert ohne Bürsten: 58/59 db(A) beim 550 und 56/56 db(A) beim 520.

AUTOMOWER® 430X	AUTOMOWER® 420	AUTOMOWER® 315X	AUTOMOWER® 315	AUTOMOWER® 310	AUTOMOWER® 105
●●●	●●●	●●●	●●●	●●●	●●●
●●○	●●○	●○○	●●●	●●●	●●●
●●○	●●○	○○○	●●●	●●●	○○○
●●○	○○○	●○○	●●●	○○○	○○○
●○○	○○○	○○○	●●○	○○○	○○○
3200	2200	1600	1500	1000	600
133	92	73	68	56	43
24	24	22	22	17	13
45/15	45/15	40/15	40/15	40/15	25/15
4,2	2,2	1,3	1,3	1,3	1,3
Zufällig/5	Zufällig/5	Zufällig/3	Zufällig/3	Zufällig/3	Zufällig/2
2	2	1	1	1	1
Automatisch	Automatisch	Automatisch	Automatisch	Automatisch	Automatisch
4-fach	4-fach	3-fach	3-fach	3-fach	1-fach
Ultrasilent DC-Motor	Ultrasilent DC-Motor	DC	DC	DC	DC
3-phasiger DC-Motor	3-phasiger DC-Motor	DC	DC	DC	DC
Li-Ion	Li-Ion	Li-Ion	Li-Ion	Li-Ion	Li-Ion
5,2	3,2	2,1	2,1	2,1	2,1
18	18	18	18	18	18
30	30	25	25	25	20
24	24	22	22	22	17
20-60	20-60	20-60	20-60	20-60	20-50
57/58	56/58	58/60	58/60	58/60	58/61
9	9	9	9	9	9
130	12,2	10,0	9,2	9,2	6,9
●	●	●	●	●	●
●	●	●	●	●	—
●	●	●	●	●	●
●	—	—	—	—	—
●	●	—	—	—	—
●	(●)	●	(●)	(●)	—
●	—	●	—	—	—
●	●	●	●	●	●
●	●	●	●	●	●
●	●	●	●	—	—
●	●	●	●	—	—
●	●	●	●	●	●
—	—	—	—	—	—
●	●	●	●	—	—
●	(●)	●	(●)	(●)	—
●	—	●	—	—	—
(●)	(●)	(●)	(●)	(●)	—
(●)	(●)	(●)	(●)	(●)	—
(●)	(●)	—	—	—	—
(●)	(●)	(●)	(●)	(●)	—
(●)	(●)	(●)	(●)	(●)	—
(●)	(●)	(●)	(●)	(●)	(●)

Winterservice für Ihren Husqvarna Automower®

Wenn ein langer Sommer mit vielen Sonnen- und Regentagen seinem Ende zugeht, ist es an der Zeit, Ihren treuen Diener zu pflegen und zu verwöhnen. Bei uns wird er gesäubert, getrocknet und kontrolliert, ob alles in Ordnung ist. Es werden neue, scharfe ORIGINAL Messer von Husqvarna installiert und Software-Upgrades durchführt, damit er für die kommende Saison gerüstet ist. Ihr Husqvarna-Händler weiß genau, wie er sich um Ihren Automower® kümmern muss, damit er Ihnen über viele Jahre störungsfrei und mit unverminderter Leistung treue Dienste leisten kann. Erkundigen Sie sich nach unserem Winterservice und unseren Angeboten zur Winteraufbewahrung!

Seit 2016 liefert Husqvarna nur noch Longlife Sicherheitsmesser, die den Sicherheitsrichtlinie IEC 60335-2-107 für automatische Rasenmäher entsprechen. Ihr Husqvarna-Händler informiert und berät sich diesbezüglich gerne.

NENNLEISTUNG Ab 1. Januar 2010 ist die neue Maschinenrichtlinie (2006/42/EC) in Kraft getreten, welche die Hersteller verpflichtet, die Nennleistung von Motoren in Kilowatt (kW) anzugeben. Die genannte Leistungsangabe gibt die durchschnittliche Nettoleistung eines typischen Motors aus der Produktion des jeweiligen Modells (bei spezifizierter Drehzahl, siehe Benutzerhandbuch) wieder. Die Messung erfolgt auf Grundlage des SAE-Standards J1349/ISO1585. Motoren aus der Massenfertigung können von diesen Werten abweichen. Die tatsächliche Ausgangsleistung des verbauten Motors ist abhängig von Betriebsdrehzahl, Umwelteinflüssen und sonstigen variablen Größen.

PRODUKTÜBERSICHT – RIDER

	R 420TsX AWD	R 419TsX AWD	RC 320Ts AWD	RC 318T	R 316TsX AWD	R 316TX AWD
EMPFEHLUNGSDIAGRAMM						
Große Hausgärten/Grundbesitz	●●●	●●●	●●●	●●●	●●●	●●●
Mittlere/große Hausgärten	●○○	●○○	●○○	●○○	●○○	●○○
Kleine/mittlere Hausgärten	○○○	○○○	○○○	○○○	○○○	○○○
Kleine Hausgärten	○○○	○○○	○○○	○○○	○○○	○○○
TECHNISCHE DATEN						
Motorhersteller	Kawasaki	Briggs & Stratton	Briggs & Stratton	Briggs & Stratton	Kawasaki	Kawasaki
Motorbezeichnung	FS Series V-Twin	Professional Series V-Twin	Endurance Series Intek V-Twin 7200	Endurance Series Intek V-Twin 7220	FS Series V-Twin	FS Series V-Twin
Nettleistung bei vorgegebenen U/min, kW	14,0 @ 3000	12,1 @ N/A	12,6 @ 3000	12,6 @ 3000	9,8 @ 3100	9,6 @ 2900
Batterieleistung V / Ah	12/24	12/24	12/5,5	12/5,5	12/24	12/24
Art der Motorschmierung	Druckumlaufschmierung	Druckumlaufschmierung	Druckumlaufschmierung	Druckumlaufschmierung	Druckumlaufschmierung	Druckumlaufschmierung
Tankvolumen, Liter	17	17	12	12	12	12
Getriebetyp	Hydrostatisch AWD	Hydrostatisch AWD	Hydrostatisch AWD	Hydrostatisch	Hydrostatisch AWD	Hydrostatisch AWD
Getriebehersteller	TuffTorq	TuffTorq	TuffTorq	TuffTorq	Kanzaki	Kanzaki
Garantierter Schalleistungspegel (LWA), dB(A)*	N/A	N/A	100	100	99	98
Schalldruckpegel am Ohr der Bedienperson, dB(A)**	N/A	N/A	85	85	84	83
Vibrationswert Lenkrad, m/s ² ***	N/A	N/A	2,6	2,5	2,5	2,5
Vibrationswert Sitz, m/s ² ***	N/A	N/A	0,7	0,7	0,7	0,7
Mähmethoden	BioClip® / Heckauswurf	BioClip® / Heckauswurf	Sammeln	Sammeln	BioClip® / Heckauswurf	BioClip® / Heckauswurf
Schnittbreite, min.-max., cm	103–122	103–112	103–112	103–112	94–112	94–112
Schnitthöhe, min.-max., mm	25–75	25–75	25–75	25–75	25–75	25–75
Ungemähte Kreisfläche, cm	70	70	50	50	30	30
Messer	3	3	3	3	3	3
Volumen Grasfangbox, Liter	–	–	300	300	–	–
Reifengröße, hinten	200/65–8	200/65–8	16×6,5–8	16×6,5–8	170/60–8	170/60–8
Grundgerät, Höhe, cm	117,8	117,8	128,4	128,4	115	115
Grundgerät, Länge, cm	206,6	206,6	208,9	208,9	202	202
Grundgerät, Breite, cm	96,4	96,4	103	103	89	89
Gewicht, kg	319	312	328	326	248	238
MERKMALE						
ACTech™	–	–	●	●	–	–
Allradantrieb	●	●	●	–	●	●
Knicklenkung	●	●	●	●	●	●
Befestigungsrahmen	●	●	●	●	●	●
Automatische Messerzuschaltung	–	–	●	●	●	●
Doppelte LED-Scheinwerfer	●	●	–	–	●	●
Außenliegender Tankdeckel	●	●	●	●	●	●
Vormontiertes Mähdeck	●	●	●	●	●	●
Scheinwerfer	●	●	●	●	●	●
Betriebsstundenzähler	●	●	●	●	●	●
Hydraulischer Geräteheber	●	●	–	–	–	–
Pendelnde Hinterachse	●	●	●	●	●	●
Servolenkung	●	●	●	–	●	●
Serviceposition	●	●	●	●	●	●
Durchsichtiger Kraftstofftank	●	●	●	●	●	●
Turn Key Start	–	●	●	●	–	–
X-Change Gerätewechsel	●	●	–	–	–	–
12 V-Steckdose	●	●	●	●	●	–
MÄHDECKS						
Combi 85	–	–	–	–	–	–
Combi 94	–	–	–	–	(●)	(●)
Combi 95	–	–	–	–	–	–
Combi 103	(●)	(●)	(●)	(●)	(●)	(●)
Combi 112	(●)	(●)	(●)	(●)	(●)	(●)
Combi 122	(●)	–	–	–	–	–

R 316TX	R 320X AWD	R 318X	R 216T AWD	R 214TC	R 213C	R 115C	R 112C	R 112C5
●●●	●●●	●●●	●○○	●○○	●○○	○○○	○○○	○○○
●●○	●●○	●●○	●●●	●●●	●●●	●●○	○○○	○○○
○○○	○○○	○○○	●●○	●●○	●●○	●●●	●●●	●●●
○○○	○○○	○○○	○○○	○○○	○○○	●○○	●●○	●●○
Kawasaki	Briggs & Stratton	Briggs & Stratton	Briggs & Stratton	Briggs & Stratton	Briggs & Stratton	Briggs & Stratton	Briggs & Stratton	Briggs & Stratton
FS Series V-Twin	Endurance Series	Endurance Series V-Twin	Intek 7160 Twin EFM	Intek V-Twin	Intek	PowerBuilt AVS	PowerBuilt	PowerBuilt
9.6 @ 2900	10.5 @ 2900	9.2 @ 2900	9.7 @ 3100	9.9 @ 3100	6.7 @ 3000	9.5 @ 3000	6.4 @ 3000	6.4 @ 3000
12/24	12/24	12/24	12/24	12/24	12/24	12/21	12/21	12/21
Druckumlaufschmierung	Druckumlaufschmierung	Druckumlaufschmierung	Druckumlaufschmierung	Druckschmierung	Druckschmierung	Spritzschmierung	Spritzschmierung	Spritzschmierung
12	12	12	12	12	12	7	4	4
Hydrostatisch	Hydrostatisch AWD	Hydrostatisch	Hydrostatisch AWD	Hydrostatisch	Hydrostatisch	Hydrostatisch	Hydrostatisch	Manuell
TuffTorq	Kanzaki	Tuff Torq	Tuff Torq	Tuff Torq	Tuff Torq	Tuff Torq	Tuff Torq	Peerless
98	99	99	99	98	100	99	100	100
83	84	84	84	83	84	85	85	85
2.5	2.5	2.5	2.5	2.5	2.5	1.6	1.6	1.6
0.7	0.7	0.7	0.7	0.7	0.7	0.2	0.7	0.7
BioClip® / Heckauswurf	BioClip® / Heckauswurf	BioClip® / Heckauswurf	BioClip® / Heckauswurf	BioClip® / Heckauswurf	BioClip® / Heckauswurf	BioClip® / Heckauswurf	BioClip® / Heckauswurf	BioClip® / Heckauswurf
94-112	94-112	94-112	94-103	94	94	95	85	85
25-75	25-75	25-75	25-75	25-75	25-75	25-75	25-70	25-70
30	30	30	30	30	30	95	65	65
3	3	3	3	3	3	2	2	2
-	-	-	-	-	-	-	-	-
170/60-8	170/60-8	170/60-8	170/60-8	170/60-8	170/60-8	170/60-8	155/50-8	155/50-8
115	115	115	112	107	107	108	108	108
202	202	202	196	223	223	229	212	212
89	89	89	88.3	100	100	99	88	88
238	224	226	226	244	231	208	190	190
-	-	-	-	-	-	-	-	-
-	●	-	●	-	-	-	-	-
●	●	●	●	●	●	-	-	-
●	●	●	-	-	-	-	-	-
●	●	●	●	●	●	●	●	●
●	●	●	-	-	-	-	-	-
●	●	●	●	●	●	●	●	●
●	●	●	●	●	●	●	●	●
●	●	●	●	●	●	-	-	-
●	●	●	●	●	●	-	-	-
-	-	-	-	-	-	-	-	-
●	●	●	●	●	●	●	●	●
-	-	-	-	-	-	-	-	-
●	●	●	●	●	●	-	-	-
●	●	●	●	●	●	●	●	●
-	●	●	●	●	●	-	-	-
-	-	-	-	-	-	-	-	-
-	-	-	-	-	-	-	-	-
-	-	-	-	-	-	-	●	●
(●)	(●)	(●)	(●)	●	●	-	-	-
-	-	-	-	-	-	●	-	-
(●)	(●)	(●)	(●)	-	-	-	-	-
(●)	(●)	(●)	-	-	-	-	-	-
-	-	-	-	-	-	-	-	-

von 1,2 dB(A). Lärmemissionen und Schalldruckpegel können von der verwendeten Mäheinheit beeinflusst werden. Die festgestellten Werte beziehen sich auf die Maschine mit der am häufigsten benutzten Mäheinheit des spezifischen Mähermodells.
 *** Vibrationswerte nach ISO 5395 und EN 836. Die präsentierten Daten für Vibrationswerte enthalten typische Schwankungen von 0,2 m/s² (Lenkrad) und 0,8 m/s² (Sitz).

PRODUKTÜBERSICHT – GARTENTRAKTOREN MIT SEITENAUSWURF

	TS 346	TS 343	TS 243T	TS 238
EMPFEHLUNGSDIAGRAMM				
Große Hausgärten/Grundbesitz	●●●	●●●	●●○	●○○
Mittlere/große Hausgärten	●●○	●●○	●●●	●●●
Kleine/mittlere Hausgärten	○○○	○○○	●●○	●●○
Kleine Hausgärten	○○○	○○○	○○○	○○○
TECHNISCHE DATEN				
Motorhersteller	Briggs & Stratton	Briggs & Stratton	Briggs & Stratton	Briggs & Stratton
Motorbezeichnung	Husqvarna Endurance Series V-Twin	Husqvarna Endurance Series V-Twin	Husqvarna Endurance Series V-Twin	Husqvarna Endurance Series
Nettleistung bei vorgegebenen U/min, kW	13,8 @ 2600	13,8 @ 2600	11,1 @ 2600	8,9 @ 2600
Art der Motorschmierung	Druckumlaufschmierung	Druckumlaufschmierung	Druckumlaufschmierung mit Ölfilter	Druckumlaufschmierung mit Ölfilter
Tankvolumen, Liter	15,1	15,1	11,4	5,7
Getriebetyp	Hydrostatisch schnell	Hydrostatisch	Hydrostatisch	Hydrostatisch
Garantierter Schalleistungspegel (LWA), dB(A)*	100	100	100	100
Schalldruckpegel am Ohr der Bedienperson, dB(A)**	85	84	85	85
Vibrationswert Lenkrad, m/s ² ***	2,73	4,60	3,86	5,06
Vibrationswert Sitz, m/s ² ***	0,14	0,12	0,13	0,2
Antriebsart	Pedalgesteuert	Pedalgesteuert	Pedalgesteuert	Pedalgesteuert
Mähmethoden	Seitenauswurf	Seitenauswurf	Seitenauswurf	Seitenauswurf
Mähbreite, cm/Zoll	117/46	107/42	107/42	97/38
Ungemähte Kreisfläche, cm****	81	120	85	90
Schnitthöhe, min.-max., mm	38-102	38-102	38-102	38-102
Mähwerkstyp	Gestanzt, verstärkt	ClearCut™, geschweißt	Gestanzt, verstärkt	Gestanzt, verstärkt
Führungsräder	4	2	2	2
Messerschaltung	Elektrisch	Elektrisch	Elektrisch	Elektrisch
Volumen Fangbox/-sack, Liter, OPTIONAL	—	—	—	—
Rückenlehnenhöhe	Hoch	Hoch	Hoch	Mittel
Reifengröße, vorn, Zoll	15×6-6	15×6-6	15×6-6	15×6-6
Reifengröße, hinten, Zoll	20×10-8	20×10-8	20×10-8	20×8-8
Grundgerät, Höhe, cm	109	109	109	105
Grundgerät, Länge, cm	178,6	175	179,1	173
Grundgerät, Breite, cm	122,0	112	110	102
Gewicht, kg	232	242	212	191
MERKMALE				
Verschiebbarer Sitz	●	●	●	●
Air Induction™	●	—	●	●
Batterieanzeige mit Anschluss für Ladegerät	●	●	●	●
Pendelnde Vorderachse	●	●	●	●
Chokoloses Starten	●	●	●	●
ClearCut™	—	●	—	—
Verstärktes Mähdeck	●	—	●	●
Tempomat	●	●	—	—
Differentialsperre	—	●	—	—
Ergonomisches Lenkrad	●	●	●	●
Schnellgetriebe	●	—	—	—
Am Kotflügel angebrachte Schnitthöhenverstellung	●	●	●	●
Anzeige für volle Grasfangbox	—	—	—	—
Scheinwerfer	—	—	●	●
LED-Scheinwerfer	●	●	—	—
Betriebsstundenzähler mit Servicealarm	●	●	●	●
Pedalgesteuertes Hydrostatikgetriebe	●	●	●	●
Vorderachse aus Guss	●	●	●	●
Offener Durchstieg	●	●	●	●
Kraftstofffüllstandanzeige	●	●	●	—
Wasserschlauchanschluss	●	●	●	●
MÄHSYSTEME				
Grasfangbox	(●)	(●)	(●)	(●)
Prallbleche	●	●	●	●
BioClip® vom Fahrersitz aus	—	—	—	—
BioClip®-Stopfen	—	—	—	—
BioClip® Zubehör/Platte	(●)	●	(●)	(●)

TS 142L	TS 142	TS 138	TS 138M
○○○	○○○	○○○	○○○
●●○	●●○	○○○	○○○
●●●	●●●	●●●	●●●
●○○	●○○	●●○	●●○
Briggs & Stratton	Briggs & Stratton	Briggs & Stratton	Briggs & Stratton
Husqvarna Series	Husqvarna Series	Husqvarna Series	Husqvarna Series
8.6@2600	8.6@2600	8.6@2600	5.7@2600
Druckumlaufschmierung mit Ölfilter	Druckschmierung	Druckschmierung	Druckumlaufschmierung mit Ölfilter
5.7	5.7	5.7	5.7
Hydrostatisch	Hydrostatisch	Hydrostatisch	Manuell
100	100	100	100
83	85	83	99
4.21	1.98	2.05	N/A
0.17	0.23	0.12	N/A
Hebelgesteuert	Pedalgesteuert	Pedalgesteuert	Hebelgesteuert
Seitenauswurf	Seitenauswurf	Seitenauswurf	Seitenauswurf
107/42	107/42	97/38	97/38
120	120	137	137
38-102	38-102	38-102	25-89
Gestanz	Gestanz	Gestanz	Gestanz
2	2	—	—
Manuell	Manuell	Manuell	Manuell
—	—	—	—
Mittel	Mittel	Mittel	Niedrig
15×6-6	15×6-6	15×6-6	15×6-6
18×9,5-8	18×8,5-8	18×8,5-8	18×8,5-8
107	102	101.6	101.6
175	173	175.3	175.3
110	110	127	127
182	182	165	178
●	●	●	●
●	●	●	●
●	—	—	—
—	—	—	—
●	●	●	●
—	—	—	—
—	—	—	—
—	—	—	—
—	—	—	—
●	—	—	—
—	—	—	—
●	●	●	●
—	—	—	—
●	●	●	●
—	—	—	—
●	—	—	—
—	—	—	—
●	●	●	●
●	●	●	●
—	—	—	—
●	—	—	—
—	—	—	—
●	●	●	●
●	●	●	●
—	—	—	—
●	●	●	●
(●)	(●)	(●)	(●)
●	●	●	●
—	—	—	—
—	—	—	—
(●)	(●)	(●)	(●)

Verwenden Sie immer Husqvarna ORIGINAL Schmiermittel und Ersatzteile für Ihren Aufsitzmäher.

Diese qualitativ hochwertigen Ersatzteile und Schmiermittel wurden entwickelt, um die Lebensdauer Ihres vielseitigsten Gartengeräts für den alljährlichen Einsatz zu erhalten und zu verlängern. Außerdem führen wir die am häufigsten gebrauchten Serviceteile für unsere Produkte. Falls Sie Fragen haben, ziehen Sie Ihre Bedienungsanleitung zu Rate oder nehmen Sie mit einem Husqvarna Händler Kontakt auf.

WICHTIG! Kontrollieren Sie den Öl-/Schmiermittelstand vor jedem Arbeitseinsatz und füllen Sie bei Bedarf nach.

Empfohlene, häufig benötigte Ersatzteile für Aufsitzmäher:

- Luftfilter
- Batterie Ladegerät
- Messer Combi
- Motoröl 10 W / 40 Viertaktöl
- Motorölfilter
- Zündkerze

Lesen Sie Ihre Bedienungsanleitung oder wenden Sie sich an Ihren Händler um zu erfahren, welche Teile für Ihre Maschine empfohlen werden.

● = Bereits integriert (●) = Zubehör — = Nicht erhältlich

*Lärmemissionen in der Umgebung gemessen und berechnet als garantierter Schalleistungspegel (LWA) nach EG-Richtlinie 2000/14/EC. Der garantierte Schalleistungspegel enthält Schwankungen in der Produktion sowie Schwankungen durch das Messverfahren mit 1-2 dB(A). **Schalldruckpegel nach ISO 5395 und EN 836. Die präsentierten Daten für Schalldruckpegel enthalten typische Schwankungen (Normabweichung) von 1,2 dB(A). Lärmemissionen und Schalldruckpegel können von der verwendeten Maßeinheit beeinflusst werden. Die festgestellten Werte beziehen sich auf die Maschine mit der am häufigsten benutzten Maßeinheit des spezifischen Mähermodells. *** Vibrationswerte nach ISO 5395 und EN 836. Die präsentierten Daten für Vibrationswerte enthalten typische Schwankungen von 0,2 m/s² (Lenkrad) und 0,8 m/s² (Sitz). **** Gemessen bei vollem Einschlag.

NENNLEISTUNG Ab 1. Januar 2010 ist die neue Maschinenrichtlinie (2006/42/EC) in Kraft getreten, welche die Hersteller verpflichtet, die Nennleistung von Motoren in Kilowatt (kW) anzugeben. Die genannte Leistungsangabe gibt die durchschnittliche Nettoleistung eines typischen Motors aus der Produktion des jeweiligen Modells (bei spezifizierter Drehzahl, siehe Benutzerhandbuch) wieder. Die Messung erfolgt auf Grundlage des SAE-Standards J1349/ISO1585. Motoren aus der Massenfertigung können von diesen Werten abweichen. Die tatsächliche Ausgangsleistung des verbauten Motors ist abhängig von Betriebsdrehzahl, Umwelteinflüssen und sonstigen variablen Größen.

PRODUKTÜBERSICHT – GARTENTRAKTOREN MIT INTEGRIERTER GRASFANGBOX

	TC 342T	TC 239T	TC 142T	TC 139T
EMPFEHLUNGSDIAGRAMM				
Große Hausgärten/Grundbesitz	●●●	●○○	●○○	●○○
Mittlere/große Hausgärten	●●○	●●●	●●●	●●●
Kleine/mittlere Hausgärten	○○○	●●○	●●○	●●○
Kleine Hausgärten	○○○	○○○	○○○	○○○
TECHNISCHE DATEN				
Motorhersteller	Kawasaki	Briggs & Stratton	Briggs & Stratton	Briggs & Stratton
Motorbezeichnung	FR Series V-twin	Husqvarna Endurance Series V-twin	Husqvarna Series V-twin	Husqvarna Series V-twin
Nettleistung bei vorgegebenen U/min, kW	13.3@2600	11.1@2600	11.1@2600	11.1@2600
Art der Motorschmierung	Druckumlaufschmierung mit Ölfilter	Druckumlaufschmierung mit Ölfilter	Druckumlaufschmierung mit Ölfilter	Druckumlaufschmierung mit Ölfilter
Tankvolumen, Liter	13.3	9.5	9.5	9.5
Getriebetyp	Hydrostatisch schnell	Hydrostatisch	Hydrostatisch	Hydrostatisch
Garantierter Schalleistungspegel (LWA), dB(A)*	100	100	100	100
Schalldruckpegel am Ohr der Bedienperson, dB(A)**	85	84	86	84
Vibrationswert Lenkrad, m/s ² ***	1,12	2,96	1,46	3,37
Vibrationswert Sitz, m/s ² ***	0,19	0,07	0,06	0,13
Antriebsart	Pedalgesteuert	Pedalgesteuert	Pedalgesteuert	Pedalgesteuert
Mähmethoden	BioClip®/Grasfangbox	BioClip®/Grasfangbox	Grasfangbox	Grasfangbox
Mähbreite, cm/Zoll	107/42	97/38	107/42	97/38
Ungemähte Kreisfläche, cm****	95	105	95	105
Schnitthöhe, min.–max., mm	38–102	38–102	38–102	38–102
Mähwerkstyp	Gestanzt, verstärkt	Gestanzt, verstärkt	Gestanzt	Gestanzt
Führungsräder	4	2	4	2
Messerschaltung	Elektrisch	Elektrisch	Manuell	Manuell
Volumen Fangbox/-sack, Liter, OPTIONAL	320	320	320	320
Rückenlehnenhöhe	Hoch	Hoch	Niedrig	Niedrig
Reifengröße, vorn, Zoll	15×6–6	15×6–6	15×6–6	15×6–6
Reifengröße, hinten, Zoll	18×9.5–8	18×9.5–8	18×8.5–8	18×8.5–8
Grundgerät, Höhe, cm	107	107	102	102
Grundgerät, Länge, cm	252	252	252	252
Grundgerät, Breite, cm	112	102	112	102
Gewicht, kg	260	251	244	241
MERKMALE				
Verschiebbarer Sitz	●	●	●	●
Air Induction™	●	●	●	●
Batterieanzeige mit Anschluss für Ladegerät	●	●	●	●
Pendelnde Vorderachse	●	●	–	–
Chokoloses Starten	–	●	●	●
ClearCut™	–	–	–	–
Verstärktes Mähdeck	●	●	–	–
Tempomat	●	–	–	–
Differentialsperre	–	–	–	–
Ergonomisches Lenkrad	●	●	–	–
Schnellgetriebe	●	–	–	–
Am Kotflügel angebrachte Schnitthöhenverstellung	●	●	●	●
Anzeige für volle Grasfangbox	●	●	●	●
Scheinwerfer	–	●	●	●
LED-Scheinwerfer	●	–	–	–
Betriebsstundenzähler mit Servicealarm	●	●	–	–
Pedalgesteuertes Hydrostatikgetriebe	●	●	●	●
Vorderachse aus Guss	●	●	●	●
Offener Durchstieg	●	●	●	●
Kraftstofffüllstandanzeige	–	–	–	–
Wasserschlauchanschluss	●	●	●	●
MÄHSYSTEME				
Grasfangbox	●	●	●	●
Prallbleche	(●)	(●)	(●)	(●)
BioClip® vom Fahrersitz aus	●	●	–	–
BioClip®-Stopfen	–	–	(●)	(●)
BioClip® Zubehör/Platte	–	–	–	–

PRODUKTLEITFADEN – NULLWENDEKREISMÄHER

	Z560X	Z242F
EMPFEHLUNGSDIAGRAMM		
Große Privatgärten/Grundbesitzflächen	●●●	○○○
Mittelgroße/große Privatgärten	●○○	●●○
Kleine/mittelgroße Privatgärten	○○○	●●●
Kleine Privatgärten	○○○	●○○
TECHNISCHE DATEN		
Motorhersteller	Vanguard	Briggs & Stratton
Motorbezeichnung	Vanguard V-Twin	Endurance Commercial
Nettleistung bei vorgegebenen U/min, kW	17,3@2900	14,9@3200
Volumen Kraftstofftank, Liter	45,4	13,3
Getriebetyp	ZT 5400	EZT
Getriebehersteller	Hydro-Gear	Hydro-Gear
Hubraum Pumpe, cm ³	16	10
Vorwärtsgeschwindigkeit, min.–max., km/h	0–19,3	0–10,5
Rückwärtsgeschwindigkeit, min.–max., km/h	0–9,6	0–4,8
Mäh-Funktionen	Seitenauswurf	Seitenauswurf
Schnittbreite, cm	152	107
Schnitthöhe, min.–max., mm	25–127	38–102
Mähwerktyp/Stärke	Geschweißte / 4,5 mm (7 gauge)	ClearCut™ / 3,6 mm
Trennscheibenspindel	Gusseisen	Gusseisen
Messerschaltung	Elektromagnetische Kupplung	Elektromagnetische Kupplung
Sitz	Professionell, gefedert	15" hohe Lehne
Reifengröße, vorn, Zoll	13×6,5 –6 (pannensicher)	11×6 –5
Reifengröße, hinten, Zoll	24×12 –12	18×8,5 –8
MERKMALE		
Verstellbarer und verschiebbarer Sitz	●	●
ClearCut™	–	●
Scheinwerfer	(●)	–
LED-Scheinwerfer	–	(●)
Betriebsstundenzähler mit Servicealarm	●	●
Verstärktes ClearCut™-Mähdeck	●	●
Wasserschlauchanschluss	–	●
MÄHSYSTEME		
Mulch-Kit Zubehör	(●)	(●)
Sammler Zubehör	(●)	(●)

● = Bereits integriert (●) = Zubehör – = Nicht erhältlich

NENNLEISTUNG Ab 1. Januar 2010 ist die neue Maschinenrichtlinie (2006/42/EC) in Kraft getreten, welche die Hersteller verpflichtet, die Nennleistung von Motoren in Kilowatt (kW) anzugeben. Die genannte Leistungsangabe gibt die durchschnittliche Nettleistung eines typischen Motors aus der Produktion des jeweiligen Modells (bei spezifizierter Drehzahl, siehe Benutzerhandbuch) wieder. Die Messung erfolgt auf Grundlage des SAE-Standards J1349/ISO1585. Motoren aus der Massenfertigung können von diesen Werten abweichen. Die tatsächliche Ausgangsleistung des verbauten Motors ist abhängig von Betriebsdrehzahl, Umwelteinflüssen und sonstigen variablen Größen.

Verwenden Sie immer Husqvarna ORIGINAL Schmiermittel und Ersatzteile für Ihren Aufsitzmäher.

Diese qualitativ hochwertigen Ersatzteile und Schmiermittel wurden entwickelt, um die Lebensdauer Ihres vielseitigsten Gartengeräts für den alljährlichen Einsatz zu erhalten und zu verlängern. Außerdem führen wir die am häufigsten gebrauchten Serviceteile für unsere Produkte. Falls Sie Fragen haben, ziehen Sie Ihre Bedienungsanleitung zu Rate oder nehmen Sie mit einem Husqvarna Händler Kontakt auf.

WICHTIG! Kontrollieren Sie den Öl-/Schmiermittelstand vor jedem Arbeitseinsatz und füllen Sie bei Bedarf nach.

Empfohlene, häufig benötigte Ersatzteile für Aufsitzmäher.

- Luftfilter
- Batterie Ladegerät
- Messer Combi / CombiClip
- Motoröl 10 W / 40 Viertaktöl
- Motorölfilter
- Zündkerze

Lesen Sie Ihre Bedienungsanleitung oder wenden Sie sich an Ihren Händler um zu erfahren, welche Teile für Ihre Maschine empfohlen werden.

PRODUKTÜBERSICHT – RASENMÄHER

	LB 553S e	LB 553S	LC 551VBP	LC 551SP	LB 548S e
EMPFEHLUNGSDIAGRAMM					
Kommerzieller Vollezeiteinsatz	●●●	●●●	●●●	●●●	●●●
Regelmäßiger Einsatz	●●●	●●●	●●●	●●●	●●●
Gelegentlicher Einsatz	●●○	●●○	●●○	●●○	●●○
TECHNISCHE DATEN					
Motorhersteller	Honda	Honda	Kawasaki	Kawasaki	Honda
Motorbezeichnung	GCVX-170	GCVX-170	FJ180KAI	FJ180	GCVX-170
Nettleistung bei vorgegebenen U/min, kW	3.3@2900	3.3@2900	2.9@2800	2.9@2800	3.3@2900
Antriebssystem	1 Geschwindigkeit	1 Geschwindigkeit	Variable Geschwindigkeit	1 Geschwindigkeit	1 Geschwindigkeit
Antriebsräder	Vorn	Vorn	Hinterer	Hinterer	Vorn
Felgen, Material	Aluminium	Aluminium	Aluminium	Aluminium	Aluminium
Radgröße vorn/hinten, mm	203/203	203/203	210/210	210/210	203/203
Geschwindigkeit km/h	4,8	4,8	5,0	4,1	5,0
Material, Mähdeck	Aluminium	Aluminium	Aluminium	Aluminium	Aluminium
Mähmethoden	BioClip®	BioClip®	Grasfangbox /BioClip®/ Heckauswurf	Grasfangbox /BioClip®/ Heckauswurf	BioClip®
Schnittbreite, cm	53,0	53,0	51,0	51,0	48,0
Schnitthöhe, min.–max., mm	27–65	27–65	26–74	26–74	30–60
Schnittstufen	5	5	6	6	6
Messertyp	Mulcher	Mulcher	Sammeln	Sammeln	Mulcher
Fangboxart	–	–	Gewebe mit Staubfang	Gewebe mit Staubfang	–
Volumen Fangbox/-sack, Liter	–	–	65	65	–
Holmtyp	Vibrationsgedämpft	Vibrationsgedämpft	Ergonomisch	Ergonomisch	Vibrationsgedämpft
Tankvolumen, Liter	0,9	0,9	1,9	1,9	0,93
Gewicht, kg	36,7	35,0	53,0	50,0	32,5
MERKMALE					
Allradantrieb	–	–	–	–	–
Vibrationsgedämpft	●	●	–	–	●
Messerkupplung (BBC)	–	–	●	–	–
Zentrale Schnitthöhenverstellung	●	●	●	●	●
Räder mit doppelten Kugellagern	●	●	●	●	●
Elektrostart	–	–	–	–	–
Zusammenklappbarer Holm	–	–	●	●	–
Holmhöhenverstellung	●	●	●	●	●
InStart™	–	–	–	–	–
ReadyStart™	–	–	–	–	–
Seitlich verstellbarer Griff	●	–	–	–	●
Seitlicher Stoßschutz	–	–	●	–	–
Wasserschlauchanschluss	–	–	–	–	–
BioClip®-Kit als Zubehör erhältlich	–	–	●	●	–

● = Bereits integriert (●) = Zubehör – = Nicht erhältlich

Verwenden Sie immer Husqvarna ORIGINAL Schmiermittel und Ersatzteile für Ihren Rasenmäher.

Diese qualitativ hochwertigen Ersatzteile und Schmiermittel wurden entwickelt, um die Wartung und Pflege Ihrer Husqvarna Ausrüstung zu erleichtern und einen reibungslosen Betrieb und eine einfache Lagerung sicherzustellen. Außerdem führen wir die am häufigsten gebrauchten Serviceteile für unsere Produkte. Falls Sie Fragen haben, ziehen Sie Ihre Bedienungsanleitung zu Rate oder nehmen Sie mit einem Husqvarna Händler Kontakt auf.

WICHTIG! Kontrollieren Sie die Öl-/Schmiermittelmenge vor jedem Arbeitseinsatz und füllen Sie bei Bedarf nach.

Empfohlene häufig verwendete Ersatzteile für Rasenmäher:

- Messer, BioClip®
- Messer, Hi Lift
- Motoröl 10 W/30
- Zündkerze
- Luft- und Ölfilter

Lesen Sie Ihre Bedienungsanleitung oder wenden Sie sich an Ihren Händler um zu erfahren, welche Teile für Ihre Maschine empfohlen werden.

GX 560	LC 451V	LC 451S	LB 448S	LC 356 AWD	LC 353VI	LC 353V
●●●	●○○	●○○	●○○	○○○	○○○	○○○
●●●	●●●	●●●	●●●	●●●	●●●	●●●
●●○	●●○	●●○	●●○	●●●	●●●	●●●
Honda	Briggs & Stratton	Briggs & Stratton	Honda	Honda	Briggs & Stratton	Briggs & Stratton
GCV160	750e DOV Series	750e DOV Series	GCVX-145	GCVX-170	675EXI	650EXI
3.0 @ 3150	2.6 @ 2900	2.6 @ 2900	2.7 @ 2900	2.8 @ 2900	2.6 @ 2800	2.4 @ 2800
Schieben, Luftkissen-Modell	Variable Geschwindigkeit	1 Geschwindigkeit	1 Geschwindigkeit	AutoWalk™ 2	Variable Geschwindigkeit	Variable Geschwindigkeit
—	Hinterer	Hinterer	Vorn	Alle vier	Hinterer	Hinterer
—	Kunststoff	Kunststoff	Stahl	ABS Kunststoff	Kunststoff	Kunststoff
—	210/210	210/210	203/203	203/203	190/230	190/230
—	5.0	4.1	5.0	4.8	5.0	5.0
ABS-Kunststoff	Aluminium	Aluminium	Aluminium	Stahl	Kunststoff	Kunststoff
—	Grasfangbox / BioClip® / Heckauswurf	Grasfangbox / BioClip® / Heckauswurf	BioClip®	Grasfangbox / BioClip® / Seitenauswurf	Grasfangbox / BioClip® / Heckauswurf	Grasfangbox / BioClip® / Heckauswurf
50.5	51.0	51.0	48.0	56.0	53.0	53.0
10-30	26-75	26-74	30-60	38-108	20-75	20-75
3	6	6	6	9	6	6
Metall	Sammeln	Sammeln	Mulcher	Crown cut™	Sammeln	Sammeln
—	Gewebe mit Staubfang	Gewebe mit Staubfang	—	Nach unten entlüftete Fangbox	Gewebe mit Staubfang	Gewebe mit Staubfang
—	65	65	—	68	60	60
Komfort	Ergonomisch	Ergonomisch	Ergonomisch	Ergonomisch	Komfort	Komfort
0.93	1.0	1.0	1.1	0.9	1.0	1.0
18.2	41.0	40.6	31.0	39.5	34.2	32.8
—	—	—	—	●	—	—
—	—	—	—	—	—	—
—	—	—	—	—	—	—
—	●	●	●	—	●	●
—	●	●	●	—	●	●
—	—	—	—	—	●	—
—	●	●	—	●	●	—
—	●	●	●	●	●	—
—	—	—	—	—	●	—
—	—	—	—	—	—	●
—	—	—	●	—	—	—
—	—	—	—	—	—	—
—	—	—	—	●	●	●
—	●	●	—	—	—	—

NENNLEISTUNG Ab 1. Januar 2010 ist die neue Maschinenrichtlinie (2006/42/EC) in Kraft getreten, welche die Hersteller verpflichtet, die Nennleistung von Motoren in Kilowatt (kW) anzugeben. Die genannte Leistungsangabe gibt die durchschnittliche Nettoleistung eines typischen Motors aus der Produktion des jeweiligen Modells (bei spezifizierter Drehzahl, siehe Benutzerhandbuch) wieder. Die Messung erfolgt auf Grundlage des SAE-Standards J1349/ISO1585. Motoren aus der Massenfertigung können von diesen Werten abweichen. Die tatsächliche Ausgangsleistung des verbauten Motors ist abhängig von Betriebsdrehzahl, Umwelteinflüssen und sonstigen variablen Größen.

PRODUKTÜBERSICHT – RASENMÄHER

	LC 347VI	LC 347V	LB 348SI	LC 253S	LB 253S
EMPFEHLUNGSDIAGRAMM					
Kommerzieller Vollzeiteinsatz	○○○	○○○	○○○	○○○	○○○
Regelmäßiger Einsatz	●●○	●●○	●●○	●●○	●●○
Gelegentlicher Einsatz	●●●	●●●	●●●	●●●	●●●
TECHNISCHE DATEN					
Motorhersteller	Briggs & Stratton	Briggs & Stratton	Briggs & Stratton	Briggs & Stratton	Briggs & Stratton
Motorbezeichnung	675EXI	650EXI	675EXI	650EXI	675EXI
Nettleistung bei vorgegebenen U/min, kW	2,6 @ 2900	2,4 @ 2900	2,6 @ 2900	2,4 @ 2800	2,6 @ 2900
Antriebssystem	Variable Geschwindigkeit	Variable Geschwindigkeit	1 Geschwindigkeit	1 Geschwindigkeit	1 Geschwindigkeit
Antriebsräder	Hinterer	Hinterer	Hinterer	Hinterer	Hinterer
Felgen, Material	Kunststoff	Kunststoff	Kunststoff	Kunststoff	Kunststoff
Radgröße vorn/hinten, mm	170/210	170/210	210/210	190/230	210/210
Geschwindigkeit km/h	5,0	5,0	4,5	4,0	4,5
Material, Mähdeck	Kunststoff	Kunststoff	Stahl	Kunststoff	Stahl
Mähmethoden	Grasfangbox / BioClip®/ Heckauswurf	Grasfangbox / BioClip®/ Heckauswurf	BioClip®/ Seitenauswurf	Grasfangbox / BioClip®/ Heckauswurf	BioClip®/ Seitenauswurf
Schnittbreite, cm	47,0	47,0	48,0	53,0	53,0
Schnitthöhe, min.–max., mm	20–75	20–75	25–70	20–75	25–70
Schnitthöhenstufen	6	6	5	6	5
Messertyp	Sammeln	Sammeln	Mulcher	Sammeln	Mulcher
Fangboxart	Gewebe mit Staubfang	Gewebe mit Staubfang	–	Gewebe mit Staubfang	–
Volumen Fangbox/-sack, Liter	55	55	–	60	–
Holmtyp	Ergonomisch	Ergonomisch	Ergonomisch	Komfort	Ergonomisch
Tankvolumen, Liter	1,0	1,0	1,0	1,0	1,0
Gewicht, kg	32,0	30,0	35,0	32,5	35,0
MERKMALE					
Allradantrieb	–	–	–	–	–
Vibrationsgedämpft	–	–	–	–	–
Messerkupplung (BBC)	–	–	–	–	–
Zentrale Schnitthöhenverstellung	●	●	●	●	●
Räder mit doppelten Kugellagern	●	●	●	●	●
Elektrostart	●	–	●	–	–
Zusammenklappbarer Holm	●	●	●	●	●
Holmhöhenverstellung	●	●	●	●	●
InStart™	●	–	●	–	–
ReadyStart™	–	●	–	●	●
Seitlich verstellbarer Griff	–	–	–	–	–
Seitlicher Stoßschutz	–	–	–	–	–
Wasserschlauchanschluss	●	–	–	–	–
BioClip®-Kit als Zubehör erhältlich	–	–	–	●	–

● = Bereits integriert (●) = Zubehör – = Nicht erhältlich

Verwenden Sie immer Husqvarna ORIGINAL Schmiermittel und Ersatzteile für Ihren Rasenmäher.

Diese qualitativ hochwertigen Ersatzteile und Schmiermittel wurden entwickelt, um die Wartung und Pflege Ihrer Husqvarna Ausrüstung zu erleichtern und einen reibungslosen Betrieb und eine einfache Lagerung sicherzustellen. Außerdem führen wir die am häufigsten gebrauchten Serviceteile für unsere Produkte. Falls Sie Fragen haben, ziehen Sie Ihre Bedienungsanleitung zu Rate oder nehmen Sie mit einem Husqvarna Händler Kontakt auf.

WICHTIG! Kontrollieren Sie die Öl-/Schmiermittelmenge vor jedem Arbeitseinsatz und füllen Sie bei Bedarf nach.

Empfohlene häufig verwendete Ersatzteile für Rasenmäher:

- Messer, BioClip®
- Messer, Hi Lift
- Motoröl 10 W/30
- Zündkerze
- Luft- und Ölfilter

Lesen Sie Ihre Bedienungsanleitung oder wenden Sie sich an Ihren Händler um zu erfahren, welche Teile für Ihre Maschine empfohlen werden.

LB 248S	LC 247SP	LC 247S	LC 247	LB 246PI	LB 146P	LC 140S	LC 140
○○○	○○○	○○○	○○○	○○○	○○○	○○○	○○○
●●○	●○○	●○○	●○○	○○○	○○○	○○○	○○○
●●●	●●●	●●●	●●●	●●●	●●●	●●●	●●●
Briggs & Stratton	Briggs & Stratton	Briggs & Stratton	Briggs & Stratton	Briggs & Stratton	Briggs & Stratton	Briggs & Stratton	Briggs & Stratton
650EXI	575EX	450e	450e	575iS	500e	450e	450e
2.4@2900	2.1@2900	1.8@2900	1.8@2900	2.1@2900	1.9@2900	1.8@3000	1.8@3000
1 Geschwindigkeit	1 Geschwindigkeit	1 Geschwindigkeit	Schieben	Schieben	Schieben	1 Geschwindigkeit	Schieben
Hinterer	Hinterer	Hinterer	—	—	—	Hinterer	—
Kunststoff	Kunststoff	Kunststoff	Kunststoff	Kunststoff	Kunststoff	Kunststoff	Kunststoff
210/210	170/210	170/210	170/210	170/170	170/170	152.4/203.2	152.4/203.2
4.5	4.0	4.0	4.5	—	—	4.0	—
Stahl	Kunststoff	Kunststoff	Kunststoff	Kunststoff	Kunststoff	Stahl	Stahl
BioClip®/ Seitenauswurf	Grasfangbox / BioClip®/ Heckauswurf	Grasfangbox / BioClip®/ Heckauswurf	Grasfangbox / BioClip®/ Heckauswurf	BioClip®	BioClip®	Grasfangbox / Heckauswurf	Grasfangbox / Heckauswurf
48.0	47.0	47.0	47.0	46.0	46.0	40.0	40.0
25-70	20-75	20-75	20-75	35-70	35-70	25-75	25-75
5	6	6	6	3	3	10	10
Mulcher	Sammeln	Sammeln	Sammeln	Mulcher	Mulcher	Sammeln	Sammeln
—	Gewebe mit Staubfang	Gewebe mit Staubfang	Gewebe mit Staubfang	—	—	Hard top mit Fangsack	Hard top mit Fangsack
—	55	55	55	—	—	50	50
Ergonomisch	Ergonomisch	Ergonomisch	Ergonomisch	Ergonomisch	Ergonomisch	Ergonomisch	Ergonomisch
1.0	0.8	0.8	0.8	0.8	0.8	0.8	0.8
38.0	29.0	29.0	27.0	21.5	19.0	27.0	24.5
—	—	—	—	—	—	—	—
—	—	—	—	—	—	—	—
—	—	—	—	—	—	—	—
●	●	●	●	—	—	●	●
●	●	●	●	●	●	—	—
—	—	—	—	●	—	—	—
●	●	●	●	—	—	●	●
●	●	●	●	●	●	●	●
—	—	—	—	●	—	—	—
●	—	—	—	—	—	—	—
—	—	—	—	—	—	—	—
—	—	—	—	—	—	—	—
—	—	—	—	—	—	—	—
—	●	●	●	—	—	—	—

NENNLEISTUNG Ab 1. Januar 2010 ist die neue Maschinenrichtlinie (2006/42/EC) in Kraft getreten, welche die Hersteller verpflichtet, die Nennleistung von Motoren in Kilowatt (kW) anzugeben. Die genannte Leistungsangabe gibt die durchschnittliche Nettoleistung eines typischen Motors aus der Produktion des jeweiligen Modells (bei spezifizierter Drehzahl, siehe Benutzerhandbuch) wieder. Die Messung erfolgt auf Grundlage des SAE-Standards J1349/ISO1585. Motoren aus der Massenfertigung können von diesen Werten abweichen. Die tatsächliche Ausgangsleistung des verbauten Motors ist abhängig von Betriebsdrehzahl, Umwelteinflüssen und sonstigen variablen Größen.

PRODUKTLEITFADEN – HOCHDRUCKREINIGER

	PW 460	PW 450	PW 360	PW 350
EMPFEHLUNGSDIAGRAMM				
Große Privatgärten/Grundbesitzflächen	●●●	●●○	●○○	○○○
Mittelgroße Privatgärten	●●●	●●●	●●●	●●●
Kleine Privatgärten	●●●	●●●	●●●	●●●
Fahrzeugreinigung	●●●	●●●	●●●	●●○
TECHNISCHE DATEN				
Max. Druck, bar	160	150	160	150
Max. Betriebsdruck, bar	150	140	145	135
Wasserdurchsatz, l/h	570–650	540–610	410–500	420–500
Spannung, V	230	230	230	230
Nennleistung, W	3300	2900	2300	2100
Max. Wassereinsasstemperatur, °C	60	60	40	40
Vibrationswert an Zugschalter/Pistole mit Standarddüse, m/s ² *	< 2,5 ± 1	< 2,5 ± 1	< 2,5 ± 1	< 2,5 ± 1
Nennstrom, A	14,5	12,6	10,0	9,5
Garantierter Schalleistungspegel, LWA, dBA**	94	89	90	90
Max. Ansaughöhe, m	1,0	1,0	1,0	1,0
Länge, Stromkabel, m	5	5	5	5
Schlauchlänge, m	15	13	10	9
Volumen, Reinigungsmitteltank, l	2	2	0,5	0,5
Produktgröße (B×L×H), mm	390×350×810	390×350×810	350×325×710	350×325×710
Gewicht, kg	28,4	27,8	20,8	18,8
MERKMALE				
Aluminium Pumpenkopf	—	—	●	●
Messingpumpe	●	●	—	—
Doppelte Drehgelenke und Schnellanschluss	●	●	●	●
Geräteseitige Aufbewahrung	●	●	●	●
Drehbare Düse	●	●	●	●
Flachdüse, variabler Druck	●	●	●	●
Schlauchrolle	●	●	●	●
Schaumdüse	—	—	●	●
Tragegriff aus Aluminium	●	●	●	●
Teleskopischer Aluminiumgriff	●	●	●	●
Stromkabelaufbewahrung mit Schnellverschluss	●	●	●	●
Flexibler Hochdruckschlauch	—	—	—	●
Hochdruckschlauch mit Stahlgewebe	●	●	●	—
Induktionsmotor	●	●	●	●
Lange Sprühpistole	●	●	●	●
Low Force-Griff	●	●	●	●
Drucksteuerung	●	●	—	—
Integrierter Reinigungsmitteltank	●	●	—	—
Keramisch beschichtete Kolben	●	—	—	—
Druckeinstellung elektrisch	—	—	—	—
ANBAUTEILSORTIMENT				
Gewinkelte Sprühpistole	●	●	●	●
Rückschlagventil	●	●	●	●
Verlängerungsschlauch mit Stahlverstärkung, 10 m	●	●	●	●
Verlängerungsschlauch mit Stahlverstärkung, 8 m	—	—	●	●
Schaumdüse FS 300	—	—	●	●
O-Ringsatz	●	●	●	●
Rohrreinigungsschlauch, 15 m	●	●	●	●
Drehbürstensatz	●	●	●	●
Stein- und Holzreiniger	●	●	●	●
Saugschlauch	●	●	●	●
Flächenreiniger SC 300	—	—	●	●
Flächenreiniger SC 400	●	●	●	●
Fahrzeugreiniger und Wachs	●	●	●	●
Fahrzeugreinigungssatz	—	—	●	●
Wasserfilter	●	●	●	●
Wasseransaugdüse	●	●	●	●

PRODUKTÜBERSICHT – NASS- UND TROCKENSAUGER

	WDC 325L	WDC 220
EMPFEHLUNGSDIAGRAMM		
Große Flächen	●●●	○○○
Mittelgroße Flächen	●●●	●●●
Fahrzeugreinigung	●●●	●●●
TECHNISCHE DATEN		
Eingangsleistung, kW	1200	1000
Spannung, V	220-240	220-240
Luftströmung, l/min	3700	3600
Fassungsvermögen, l	25	20
Max. Vakuum, mbar	235	210
Schlauchlänge, m	3,5	2,5
Schlauchdurchmesser, mm	32	32
Kabellänge, m	5	5
Mikrofilterfläche, m ²	0,003	0,003
Schalldruckpegel am Ohr der Bedienperson	72	72
Nettogewicht	8500	7500
MERKMALE		
Waschbare PET-Filterkartusche	●	●
Halbautomatische Filterreinigung	●	●
Sammelbehälter mit Henkel	●	●
Verlängerungsrohre aus Aluminium	●	●
Stabile Räder und Rollen	●	●
Fleecefilterbeutel	●	●
Blasfunktion	●	●
Zubehöraufbewahrung	●	●
Stromanschluss mit automatischer Start/Stoppfunktion	●	—
Variable Geschwindigkeitsregelung und Soft Start	●	—
Staubklasse L	●	—
ERHÄLTliches ZUBEHÖR		
Fleecefilterbeutel	●	●
PET-Filter	●	●
Auto/Bürstensatz	●	●
Umschaltbare Bodendüse	●	●
Universaldüse für nasse und trockene Böden	●	●
Düsenadapter	●	●
Edelstahl-Teleskopschaft	●	●

● = Bereits integriert — = Nicht erhältlich

PRODUKTÜBERSICHT – VERTIKUTIERER

	S138i	S138C
EMPFEHLUNGSDIAGRAMM		
Kommerzieller Vollezeiteinsatz	○ ○ ○	○ ○ ○
Regelmäßiger Einsatz	○ ○ ○	○ ○ ○
Gelegentlicher Einsatz	● ● ●	● ● ●
TECHNISCHE DATEN		
Leistungsquelle	Akku	Kabel
Maximale Laufzeit, min (Abhängig vom gewählten Akku)	120	—
Akkutyp	Li-Ion	—
Kapazität, Ah	4.0 (BLi20)	—
Spannung, V	36	—
Leistung, W (Vom Akku und Ladestation abhängig)	900	1600
Antriebssystem	Handgeführt	Handgeführt
Felgen, Material	Kunststoff	Kunststoff
Radgröße vorn/hinten, mm	170/150	170/150
Material Mähdeck	Kunststoff	Kunststoff
Mähfunktionen	Grasfangbox/Heckauswurf	Grasfangbox/Heckauswurf
Arbeitsbreite, cm	37,5	37,5
Arbeitshöhe, min. – max., mm	- 10 – + 5	- 10 – + 5
Schneithöhenstufen	Stufenlos	Stufenlos
Fangboxart	Gewebe mit Staubfang	Gewebe mit Staubfang
Volumen Fangbox, Liter	45	45
Holmtyp	Ergonomisch	Ergonomisch
Gewicht, kg	25,5	21,0
MERKMALE		
Zentrale Schneithöheneinstellung	●	●
Doppelt kugelgelagerte Räder	●	●
Klappbarer Griff	●	●
Griffhöheinstellung	●	●
Li-Ion-Technologie	●	—
savE™	●	—
Dual-Akkuschlitze	●	—

● = Bereits integriert — = Nicht erhältlich

PRODUKTÜBERSICHT – MOTORHACKEN

	TR 530	TR 430 Dual	TR 430
EMPFEHLUNGSDIAGRAMM			
Häufige Benutzung – ungepflügte und überwuchertes Land	●●●	●●●	●●●
Häufige Benutzung – Pflügen, Bodenbearbeitung und -vorbereitung	○○○	○○○	○○○
Häufige Benutzung – leichtere Bodenbearbeitung, Moosbeseitigung und Kantenschneiden	○○○	○○○	○○○
Seltene Benutzung – Bodenbearbeitung und -vorbereitung	○○○	○○○	○○○
TECHNISCHE DATEN			
Motorhersteller	Kohler	Kohler	Kohler
Motorbezeichnung	CH 270–3185	Courage	Courage
Hubraum, cm ³	208	196	196
Nettleistung bei vorgegebenen U/min, kW	4,3 @ 3300	3,8 @ 3600	3,8 @ 3600
Tankvolumen, Liter	4,0	3,2	3,6
Getriebetyp	Kette/Manuell	Kette/Manuell	Kette/Manuell
Vorwärtsgänge	1	1	1
Rückwärtsgänge	1	1	1
Motorhackentyp	Heckmontierte Zinken	Heckmontierte Zinken	Heckmontierte Zinken
Anzahl Zinken	12	10	6
Zinkendurchmesser, mm	360	330	330
Arbeitsbreite, cm	53	43	43
Arbeitstiefe, cm	16,5	16,5	16,5
Gewicht, kg	139	89	107,5
MERKMALE			
Tragegriff	–	–	–
Chevron Reifen	●	●	●
Gegenläufig rotierende Zinken	●	–	●
Gegengewicht	●	●	●
Abnehmbares Getriebe	–	–	–
Zuggriff	–	–	–
Transporträder	●	●	●
Doppelt rotierende Messer	–	●	–
Zusammenklappbarer Holm	–	–	–
Gangwahl am Führungsholm	●	●	●
Horizontal einstellbarer Holm	–	–	–
Pflanzenschutz	–	–	–
Pneumatische Hackmesserzuschaltung	–	–	–
Rückwärtsgang	●	●	●
Messerschutz	–	–	–
Transportrad	–	–	–
Vertikal einstellbarer Holm	–	–	–
ERHÄLTliches ZUBEHÖR			
Kantenschneider	–	–	–
Moosrechen	–	–	–
Pflug	–	–	–
Pflug mit Metallrädern	–	–	–
Hackstern	–	–	–
Gummiräder	–	–	–
Lüftstern	–	–	–
Schneeräumschild	–	–	–
Kantenschneider	–	–	–

● = Bereits integriert (●) = Zubehör – = Nicht erhältlich

Verwenden Sie immer Husqvarna ORIGINAL Schmiermittel und Ersatzteile für Ihre Motorhacke.

Diese qualitativ hochwertigen Ersatzteile und Schmiermittel wurden entwickelt, um die Wartung und Pflege Ihrer Husqvarna Ausrüstung zu erleichtern und einen reibungslosen Betrieb und eine einfache Lagerung sicherzustellen. Husqvarna empfiehlt regelmäßigen Service durch qualifizierte Techniker, die nur Husqvarna ORIGINAL Teile oder empfohlene Komponenten verwenden. Hierdurch werden die Leistung und die Lebensdauer des Produkts unterstützt. Falls Sie Fragen haben, ziehen Sie Ihre Bedienungsanleitung zu Rate oder nehmen Sie mit einem Husqvarna Händler Kontakt auf.

TF 435P	TF 325	T300RH Compact Pro
●●○	○○○	○○○
●●●	○○○	○○○
○○○	●○○	●●●
●●○	●●●	●○○
Honda	Briggs & Stratton	Honda
GP 160BH	CR750	GX25
163	163	25
3,4@3300	3,3@3300	0,6@6500
3,1	3,0	0,58
Kette/Pneumatisch	Kette/Manuell	Kette/Manuell
2	1	1
1	1	—
Frontmontierte Zinken	Frontmontierte Zinken	Frontmontierte Zinken
6	4	4
320	320	225
80	60	24
30	30	15
65	46	12
—	—	●
—	—	—
—	—	—
—	—	—
●	●	—
●	●	●
—	—	—
—	—	—
●	●	●
●	●	—
●	—	—
●	●	—
●	—	—
●	●	—
—	—	●
●	●	—
●	●	—
—	—	●
—	—	●
●	—	—
—	—	●
●	●	—
●	—	—
—	—	●
●	—	—
—	—	●

NENNLEISTUNG Ab 1. Januar 2010 ist die neue Maschinenrichtlinie (2006/42/EC) in Kraft getreten, welche die Hersteller verpflichtet, die Nennleistung von Motoren in Kilowatt (kW) anzugeben. Die genannte Leistungsangabe gibt die durchschnittliche Nettoleistung eines typischen Motors aus der Produktion des jeweiligen Modells (bei spezifizierter Drehzahl, siehe Benutzerhandbuch) wieder. Die Messung erfolgt auf Grundlage des SAE-Standards J1349/ISO1585. Motoren aus der Massenfertigung können von diesen Werten abweichen. Die tatsächliche Ausgangsleistung des verbauten Motors ist abhängig von Betriebsdrehzahl, Umwelteinflüssen und sonstigen variablen Größen.

PRODUKTÜBERSICHT – SCHNEEFRÄSEN

	ST 330	ST 327	ST 324	ST 230P
EMPFEHLUNGSDIAGRAMM				
Häufige Benutzung – schwierige Oberflächen	○○○	○○○	○○○	●●○
Häufige Benutzung – normale Oberflächen	●●●	●●●	●●●	●●●
Seltene Benutzung – große Schneemengen	●●●	●●●	●●●	●●●
Seltene Benutzung – geringe Schneemengen	○○○	○○○	○○○	●●●
TECHNISCHE DATEN				
Motortyp	4-Takt Benzin	4-Takt Benzin	4-Takt Benzin	4-Takt Benzin
Motorbezeichnung	Husqvarna Premium	Husqvarna Premium	Husqvarna Premium	Husqvarna Premium
Hubraum, cm ³	369	291	254	291
Nettleistung bei vorgegebenen U/min, kW	8,25@3600	6,3@3600	5,6@3600	7,2@3600
Tankvolumen, Liter	3,6	3,6	2,7	2,7
Arbeitsbreite, cm	76	69	61	76
Einzugshöhe, cm	58	58	58	58,4
Schneekendurchmesser, cm	35,6	35,6	35,6	30,5
Reifengröße, einachs. Zoll	16 × 4,8	15 × 4,0	15 × 4,0	16 × 4,8
Gewicht, kg	153,3	139,7	130,6	107,9
MERKMALE				
Zweistufensystem	●	●	●	●
Einstufensystem	–	–	–	–
Verstellbare Gleitkufen	●	●	●	●
Reinigungsstab	●	●	●	●
Brecher für Schneewälle	–	–	–	(●)
Ableitblechverlängerung	●	●	●	–
Differentialsperre	●	●	●	●
Elektrostarter	●	●	●	●
Kugelgelagerte Förderschnecke	–	–	–	●
Handgriffheizung	●	●	●	●
Robuste Einzugschnecke	●	●	●	–
Robustes Schneckengehäuse	●	●	●	–
Robuste Gleitkufen	●	●	●	(●)
Robuste Förderschnecke	●	●	●	●
Hydrostatikgetriebe	–	–	–	–
LED-Scheinwerfer	●	●	●	●
Hebelgesteuertes Ableitblech	–	–	–	●
Hebelgesteuerter Auswurf	–	–	–	●
Servolenkung	●	●	●	●
Hochwertige Steuerkabel	●	●	●	●
Zusammenklappbarer Holm mit Schnellverschluss	–	–	–	–
Leerlaufdrosselung	–	–	–	●
Variable Antriebsgeschwindigkeit	–	–	–	●
X-trac, grobstollige Reifen	●	●	●	●
Förderschnecke mit geschützten Kugellager	●	●	●	–
Schaber zum Reinigen	●	●	●	–
Förderschnecke aus Gusseisen	●	●	●	–
Flügelrad aus Gusseisen	●	●	●	–
In der Höhe verstellbare Griffe	●	●	●	–
Hochbelastbare Riemen	●	●	●	–
Feststellbare Handgriffe	●	●	●	–
Gebogene Griffe	●	●	●	–
Lärmreduzierter Auspuff	●	●	●	–
Auswurf lässt sich vom Bedienpult in der Höhe steuern	●	●	●	–
Auswurfichtung lässt sich vom Bedienpult einstellen	●	●	●	–
Förderschnecke	●	●	●	–
Gashebel	●	●	●	–

HUSQVARNA GLOSSAR

A

ABWINKELBARER MESSERBALKEN Verstellbarer Messerbalken für größere Vielseitigkeit und weniger ermüdende Arbeit.

ACTECH™ Die kraftvolle ACTech™ Schnecke transportiert den Grasschnitt ohne Zusetzen in die Grasfangbox, wo er zum optimalen Füllen komprimiert wird.

ACTIVE AIR FILTRATION™ Eines der effizientesten Luftreinigungssysteme auf dem Markt. Längere Serviceintervalle und weniger Verschleiß selbst unter rauen Einsatzbedingungen.

ADVANCED FLOW TECHNOLOGY (AFTECH™) AFTECH™ ist eine innovative Technologie, bei der dank optimierter Fangmesser und Luftkanal für einen optimalen Luftdurchsatz gesorgt wird. Auf diese Weise werden erstklassige Ergebnisse erreicht und die Grasfangbox wird optimal gefüllt, sodass sie nicht so oft entleert werden muss.

AIR INDUCTION™ Ein kräftiger Luftstrom richtet die Grashalme vor dem Abmähen auf. Das Mähergebnis wird erheblich verbessert und das Aufsammeln von Gras und Laub erleichtert.

AIR INJECTION™ Zentrifugalluftreinigungssystem, das den Verschleiß des Motors verringert und die Betriebszeit zwischen den Filterreinigungen verlängert.

AIR PURGE Ein Primer sorgt dafür, dass die Maschine besonders leicht startet.

AKKUKONTROLLEUCHTE Warnt vor niedrigem Akkustand und zeigt an, wann der Akku nachgeladen werden muss.

ALLRADANTRIEB (AWD) Gewährleistet Traktion auf unebenen, nassen und rutschigen Flächen und Hängen. Der Allradantrieb stellt, je nach Situation und Bodenzustand, automatisch die Traktion an allen Rädern ein.

AUSWURFROTATOR Einfache Änderung der Auswurfrichtung durch einfache Bedienelemente.

AUTOMATISCHE MESSERZUSCHALTUNG Die Messer werden beim Absenken des Schneidwerks automatisch aktiviert.

AUTOMATISCHE PASSAGENANPASSUNG Der Automower® erkennt automatisch enge Passagen und variiert seinen Weg durch die Passage, um Spurenbildung zu vermeiden.

AUTOMATISCHER START- / STOPP-SCHALTER Der Stoppschalter wird automatisch in die ON-Position zurückgestellt, um problemlos starten zu können.

AUTOMOWER® CONNECT Eine Applikation, die dem Benutzer erlaubt, den Mähroboter mit dem Smartphone zu steuern.

AUTOTUNE™ Bietet maximale Leistung durch automatische Motoreinstellung. Nie wieder zeitaufwändige manuelle Einstellungen am Vergaser. AutoTune™ gleicht unterschiedliche Kraftstoffe, Höhen, Feuchtigkeiten und Umgebungstemperaturen aus.

AUTOWALK™ 2 Mit der zweihändigen Geschwindigkeitsregelung ist es möglich zwischen der rechten und linken Hand zu wechseln, um die passende Geschwindigkeit beizubehalten. So wird sichergestellt, dass Sie ergonomisch arbeiten und das Mähen an Hecken und um Hindernisse herum leichter ist, da Sie den Griff einer Hand lösen können und der Mäher weiterläuft.

B

BETRIEBSSTUNDENZÄHLER Der Betriebsstundenzähler informiert sie über Service- und Wartungsintervalle.

BIOCLIP® (MULCHFUNKTION) Mit BioClip® wird das Gras fein zerschnitten, schnell zu Dünger umgewandelt und wieder in die Grasnarbe zurückgeführt. Dies macht den Rasen auch widerstandsfähiger gegenüber Trockenheit. BioClip® eignet sich zum häufigen Mähen.

BIOCLIP®-EINSATZ Ermöglicht es Ihren Seitenauswurftraktor auf BioClip® umzurüsten.

BIOCLIP®-STOPFEN Rüsten Sie Ihren Traktor mit integrierter Grasfangbox auf BioClip® um. Der Stopfen ist für alle TC-Traktoren lieferbar.

BIOCLIP® VOM SITZ Einfacher Wechsel zwischen Grasfangbox und BioClip® (Mulchen) mit einer zentralen Auslösevorrichtung an der Bedienkonsole. Sie müssen den Fahrersitz nicht verlassen.

C

CHEVRON-REIFEN Große Räder mit grobem Profil für optimale Bodenhaftung.

CHOKELOSES STARTEN Einfaches Starten mit Automatik-Choke. Einfach den Schlüssel umdrehen und los geht's.

CLEARCUT™ STAHL-MÄHDECK Geschweißte, robuste Konstruktion aus 3,5 mm starkem Stahlblech mit zusätzlichen, geschweißten Verstärkungen für maximale Haltbarkeit.

D

DEFLEKTOR / ABLENKER Die TS Traktoren sind standardmäßig mit Seitenauswurf mit Ableitblechen versehen. Traktoren mit integrierter Sammelfunktion (TC) können mithilfe des Ableitblech-Zubehörs auf Heckauswurf umgebaut werden (gilt nicht für TC 130).

DIFFERENZIALSPERRE Die Differenzialsperrung hat zur Folge, dass die Maschine von beiden Rädern angetrieben wird. Dies gewährleistet in Verbindung mit den grobstolligen Reifen eine besonders gute Traktion.

DOPPELT ROTIERENDE MESSER Die Messer rotieren entweder vorwärts oder rückwärts. Benutzen Sie vorwärts rotierende Messer für die Bearbeitung der Bodenoberfläche und gegenläufig rotierende Messer für das Fräsen tieferer Bodenschichten.

DOPPELTE LENKSEILE Sorgen für einen engeren Wendekreis und verbessern die Manövrierfähigkeit.

DOPPELTE TRANSPORTRÄDER Sie können die Motorhacke leicht transportieren, indem Sie sie nach hinten auf die Transporträder kippen.

DRUCKGESCHMIERTER MOTOR Eine Ölpumpe gewährleistet, dass alle wichtigen Teile im Motor ausreichend mit Öl versorgt werden.

DUAL-RAUPEN-REIFEN MIT GUMMIRING Die Reifen sind mit horizontalen und vertikalen Reifenprofilen versehen. In Verbindung mit dem orangefarbenen Gummiring sorgt dies für eine gute Bodenhaftung, sowohl auf Gras als auch auf gepflastertem Untergrund. Der Gummiring gewährleistet einen leisen und gleichmäßigen Lauf auf hartem Untergrund.

DURASTARTER™ Patentierter, staubdichter Startmechanismus. Dies ist eine Konstruktion, bei der die Lagerung der Rückholfeder und Seilscheibe eingekapselt ist, wodurch die Gefahr der Ausfallzeit reduziert und die Zuverlässigkeit sowie Lebensdauer erhöht wird.

DURCHSICHTIGER KRAFTSTOFFTANK Ein großer, durchsichtiger Kraftstofftank erleichtert es den Kraftstoffstand zu prüfen.

E

E-SERIES Motorsägen, die sich durch besonders anwenderfreundliche Merkmale, wie z.B. federunterstützte Startvorrichtung für einen leichten Start mit weniger Anstrengung, auszeichnen. Des Weiteren besitzen diese Sägen eine schnelle und einfache Kettenspannung sowie eine Vorrichtung zur werkzeuglosen Schienen- und Kettenmontage.

EINSTELLBARE ÖLPUMPE Eine einstellbare Ölpumpe versorgt die Schiene und Kette mit der richtigen Schmierölmenge für jede Aufgabe.

ELEKTROSTART Zündschlüssel einstecken und einfach nur einen Knopf drücken: der Mäher startet leicht und ohne Anstrengung. Die Batterie kann ohne Werkzeug entfernt und separat geladen werden.

ELGARD™ Der leistungsfähige, elektronische Überlastschutz warnt vor Überlastung durch veränderte Drehzahl.

F

FERNEINSTELLBARER MESSERBALKEN Das Schneidwerk kann während der Arbeit über einen Mechanismus verstellt werden.

VORNOMONTIERTES MÄHDECK Das vorn angebrachte Mähdeck gewährleistet eine hervorragende Übersicht über die zu bearbeitende Fläche und sorgt dafür, dass Sie in Ecken sowie unter Büschen und Bänken mähen können.

FUSSBETÄTIGTER MÄHDECKHEBER Das ergonomisch gestaltete Mähdeckhebesystem ermöglicht eine stufenweise Schnitthöhenverstellung von jeweils 6 mm (1/4 inch) und ist serienmäßig mit einem fußbetätigten Mähdeckheber versehen.

G

GEGENGEWICHT Erhöht das Gewicht auf die Räder und verbessert die Balance.

GEGENLÄUFIG ROTIERENDE MESSER Die Messer rotieren gegen den Uhrzeigersinn, so dass der Boden gut aufgebrochen wird. Ausreichend stark, um schweren Boden tief aufzulockern.

GEGOSSENE VORDERACHSE Eine hochwertige, gegossene Vorderachse sorgt für hervorragende Balance und Stabilität, auch bei Verwendung einer Grasfangbox.

GPS-GESTÜTZTE NAVIGATION FÜR AUTOMOWER® Ein GPS-Modul erfasst die Fläche des Gartens innerhalb des Begrenzungskabels.

GPS-ÜBERTRAGUNGSEINHEIT FÜR AUTOMOWER® GPS-Diebstahlschutz. SMS-Warnfunktion. Diese Art der Fernsteuerung ermöglicht die Änderung von Einstellungen aus der Ferne sowie das Ein- und Ausschalten des Mähers.

GRASFANGBOX Unsere großen und effektiven Grasfangboxen eignen sich perfekt zum Aufsammeln von Laub und Gras. Die integrierten Grasfangboxen sind vom Fahrersitz leicht zu entleeren.

H

HANDGRIFF / HANDGRIFFE Erleichtert das Heben und den Transport.

HANDGRIFFHEIZUNG Effektive Heizelemente im vorderen und hinteren Griff sorgen für angenehmes Arbeiten mit der Säge bei kalter und feuchter Witterung.

HEBELGESTEUERTER AUSWURF Mit einem Hebel an der Bedienkonsole ist die Auswurfrichtung leicht zu ändern.

HEBELGESTEUERTER DEFLEKTOR Die vertikale Auswurfrichtung wird mit einem Hebel an der Bedienkonsole gesteuert.

HECK- / SEITENAUSWURF Diese Mähssysteme sind von hoher Leistungsfähigkeit und eignen sich daher für höheres Gras, dickere Grasarten und selten gemähte Rasenflächen.

HOHE LENKERSÄULE Die hohe Lenkersäule erhöht die Bewegungsfreiheit beim Arbeiten in Hanglage.

HYDRAULISCHER GERÄTEHEBER Ermöglicht die schnelle Steuerung frontmontierter Ausrüstung mit großer Präzision. Dies geschieht durch einen leicht erreichbaren Hebel, der sich auf der Bedienkonsole neben dem Fahrersitz befindet.

HYDROSTATIKGETRIEBE Optimiert die Geschwindigkeit und sorgt für ausgezeichneten Fahrkomfort. Geschwindigkeit und Richtung werden durch separate Pedale für die Vorwärts- und Rückwärtsfahrt gesteuert.

HYDROSTATIKGETRIEBE Schnelles Hochgeschwindigkeitsgetriebe für überlegene Transportgeschwindigkeiten und pedalgesteuertes weiches, variables Vorwärts- und Rückwärtsfahren.

I

INSTART™ Startet den Rasenmäher durch Ziehen des Griffs und stoppt ihn, sobald der Griff losgelassen wird.

INTUITIVES BEDIENFELD Unsere Akku-Geräte lassen sich äußerst einfach bedienen – alle erforderlichen Informationen sind zentral an einer Stelle angeordnet.

K

KATALYTISCHE ABGASREINIGUNG Diese Funktion reduziert Kohlenwasserstoff und Kohlendioxid um bis 50% bzw. 25%.

KNICKLENKUNG Die innovative Husqvarna Knicklenkung bei Ridern ermöglicht es das hintere Radpaar unter die Maschine zu schwenken. Das Ergebnis ist eine hervorragende Manövrierbarkeit mit einem minimalen Wendekreis bei vollem Radeinschlag.

KOMBIMÄHDECK Das Kombimähdeck bietet die Vielseitigkeit von zwei verschiedenen Mähsystemen. Es steht die Wahl zwischen BioClip® zur Rasendüngung und Heckauswurf zum effizienten Mähen von Flächen mit höherem und kräftigerem Gras.

KOMBINIERTER CHOKE- / STOPP-SCHALTER Ein kombinierter Choke- / Stopp-Schalter erleichtert den Start und verringert die Gefahr, dass der Motor abgewürgt wird.

KOMBISCHUTZ Der Schneidwerkzeug-Kombischutz kann entweder für eine Grasklinge oder einen Trimmerkopf verwendet werden.

KOMFORTSITZ Bequemer Komfortsitz mit hoher Rückenlehne und Armlehnen. Der Sitz ist perforiert, damit Wasser besser abläuft und kann gekippt werden, um ihn vor Regen zu schützen.

KOMMERZIELLES ANTRIEBSSYSTEM Das Hydro-Gear ZT3400 Getriebe für kommerzielle Einsätze kann komplett gewartet werden und bietet hohe Fahrgeschwindigkeit mit sanftem Komfort.

KRAFTSTOFFPUMPE Die Kraftstoffpumpe erleichtert den Start, da das Starterseil weniger oft gezogen werden muss.

KRAFTÜBERTRAGUNG MIT DREIFACHEN KUGELLAGERN Eingebautes, kraftvolles Schneckengetriebe mit dreifachen Kugellagern, um die Strapazierfähigkeit zu erhöhen.

KUGELGELAGERTE VORDERRÄDER Hochleistungsfähige Kugellager gewährleisten eine lange Lebensdauer und einen störungsfreien Betrieb.

KUNSTSTOFF FAHRGESTELL Haltbares, leichtes Fahrgestell, für optimales Aufsammeln entwickelt.

L

LED-SCHWEINWERFER Vergrößern die beleuchtete Fläche im Vergleich zu herkömmlichen Reflektorleuchten um 50%.

LEICHT ZUGÄNGLICHE BEDIENELEMENTE Bequeme Bedienung durch leicht zugängliche TouchControl-Tasten für Start, Stopp und Rückwärts.

LEISER MOTOR Der leise Betrieb sorgt für angenehmes Arbeiten und geringe Lärmbelastigung der Umgebung.

LOW VIB® Effektive Vibrationsdämpfungselemente dämpfen Vibrationen und schonen Arme und Hände des Anwenders.

LOW VIB® + Low Vib® + ist ein weiterentwickeltes und komplexeres Low Vib®-System für Vibrationswerte unter 2,5 m/s².

LUFTFILTER MIT SCHNELLVERSCHLUSS Der Luftfilter kann zur Reinigung oder zum Austausch leicht gelöst werden. Kein Werkzeug erforderlich.

LUFTFILTERABDECKUNG MIT SCHNELLVERSCHLUSS Erleichtert den schnellen Zugang zum Luftfilter und zur Zündkerze zwecks Reinigung oder Austausch. Ein erheblicher Vorteil, insbesondere, wenn die Säge täglich über einen längeren Zeitraum verwendet wird.

M

MESSERKUPPLUNG BBC Mit der Messerkupplung kann das Messer gesperrt werden, während der Motor weiterläuft. Dies ist besonders von Vorteil beim Entleeren der Grasfangbox oder beim Überqueren von Kieswegen.

MESSERSCHUTZ Minimiert herumfliegende Bodenstücke von den rotierenden Messern.

MOTOR HINTER DEM FAHRER Durch den rückseitig montierten Motor bei Ridern erhält der Fahrer eine bessere Übersicht über die Mäharbeit, während der Fahrerbereich weniger Geräuschen und Emissionen ausgesetzt ist.

MÄHDECK AUS EINEM STÜCK Das Mähdeck wird aus einem Stück gestanzt und enthält keine geschweißten Teile. Dies ergibt eine sehr hohe Verwindungssteifigkeit, Toleranz und Langlebigkeit sowie Robustheit im Einsatz.

MÄHDECK AUS VERZINKTEM STAHLBLECH Das Mähdeck wird durch ein Verfahren verzinkt, das eine hohe Festigkeit gewährleistet. Es ist darüber hinaus pulverbeschichtet, um Korrosionswiderstand und Lebensdauer zu erhöhen.

N

NACH UNTEN GERICHTETE BELÜFTUNGSÖFFNUNGEN Zur Verbesserung der Arbeitsbedingungen halten die nach unten gerichteten Belüftungsöffnungen an der Grasfangbox Geräusche und Staub vom Anwender fern.

NON-COLLECTION-MODUS Wechseln zwischen Sammeln und Heckauswurf einfach per Knopfdruck. (Rider Collection RC 320Ts AWD und RC 318T)

NULLWENDEKREISLENKUNG Separate, hydraulische Radmotoren ermöglichen ein sehr präzises Manövrieren und erlauben, dass der Rider sich ohne Wendekreis auf der Stelle dreht.

Ö

ÖLFILTER Ein Ölfilter ist einfach zu wechseln und stellt sicher, dass sauberes Öl im Motor zirkuliert.

ÖLKÜHLER Ein Wärmetauscher zur Kühlung des Hydrauliksystems. Das Kühlsystem hält die Öltemperatur im sicheren Bereich.

P

PEDALGESTEUERTES CVT GETRIEBE Geschwindigkeit und Richtung werden über Pedale gesteuert. Somit können Sie das Lenkrad zum besseren Lenken mit beiden Händen greifen.

PEDALGEREGELTER HYDROSTAT Einfache Geschwindigkeits- und Richtungssteuerung mit pedalgeregeltem Hydrostatikgetriebe. Separate Pedale für Vorwärts- und Rückwärtsfahrt.

R

RAPIDREPLACE™ MESSER-SCHNELLWECHSELSYSTEM Dank RapidReplace™ können die Schneidmesser ohne Werkzeug einfach entfernt und durch neue ersetzt werden. Dies ermöglicht einen sicheren und schnellen Messerservice – und mit schärferen Messern erhalten Sie einen gesünderen Rasen.

RAUPENANTRIEB Effizientes Arbeiten auf vereisten Flächen, in tieferem Schnee und in Steigungen erfordert bestmögliche Traktion. Raupengetriebene Schneefräsen mit sicherer Bodenhaftung und großem Bodenkontakt sind für schwierige Bedingungen zu empfehlen.

READYSTART Mit ReadyStart ist es nicht mehr notwendig die Kraftstoffpumpe manuell zu betätigen. Zudem wird der Widerstand im Starterseil um bis zu 30% reduziert, so dass der Mäher sehr leicht gestartet werden kann.

REINIGUNGSANSCHLUSS FÜR WASSERSCHLAUCH Einfacher Wasserschlauchanschluss erleichtert die Reinigung des Mähdecks.

REINIGUNGSSTAB Falls der Auswurfkanal verstopft, kann er leicht mit dem Reinigungsstab freigemacht werden.

ROBUSTE STEUERUNGSKABEL Haltbare Kabel für lange Lebensdauer, mit verbessertem Widerstand bei kaltem Wetter.

RÜCKSEITIGER STOSSSCHUTZ Der rückseitige Stoßschutz schützt den Hochentastermotor vor Verschleiß und Schäden.

RÄDER MIT DOPPELTEN KUGELLAGERN Stellt sicher, dass der Mäher leicht läuft, ohne dass sich die Räder lösen, auch nach langjährigem Betrieb.

S

SAVE™ Maximiert die Betriebszeit unserer batteriebetriebenen Produkte.

SCHIENENLÄNGE Die Schienenlänge gibt die Länge der Schiene von der Sternspitze bis zum vorderen Punkt der Schienenaufnahme an.

SCHNITTHÖHENANZEIGE Ein gut sichtbares Anzeigefenster zeigt die gewählte Schnitthöhe an.

SEITLICHE KETTENSPIANNVORRICHTUNG Seitliche Kettenspannvorrichtung zum schnellen und leichten Einstellen der Kette.

SEITLICHE STOSSTANGE Zusätzlicher Schutz beim Mähen in der Nähe von Wänden/Kanten oder anderen Hindernissen.

SERVICEPOSITION (MÄHDECK) Sie klappen das Schneidwerk schnell und ohne Werkzeug in Serviceposition, um bequem Reinigungs- und Servicearbeiten auszuführen.

SERVICEPUNKTE Die klappbare Motorhaube und die leicht zugänglichen Servicepunkte erleichtern Wartung und Service.

SERVOLENKUNG Die Servolenkung ermöglicht das Lenken mit geringem Kraftaufwand. Durch Hydraulikdruck wird die Lenkbewegung unterstützt und das Manövrieren somit deutlich erleichtert.

SICHERHEITSSCHALTER Die Gartentraktoren sind mit einem Sicherheitsschalter unter dem Sitz ausgestattet. Wenn der Fahrer den Sitz verlässt, werden Motor und Schneidwerk automatisch ausgeschaltet.

SICHTBARE KRAFTSTOFFANZEIGE Der Anwender kann leicht erkennen, wann wieder getankt werden muss.

SMART START®, DEKOMPRESSIONSVENTIL Motor und Startmechanismus sind so ausgelegt, dass sich die Maschine mit minimaler Anstrengung schnell starten lässt.

SMART START®, FEDERUNTERSTÜTZTE STARTVORRICHTUNG Ein Federmechanismus in der Startereinheit reduziert den Widerstand beim Ziehen des Starterseils um bis zu 40%.

SMARTCARB™ Unsere Vergaser mit eingebauter, automatischer Filterkompensation halten das Kraftstoff-Luft-Gemisch konstant, so dass der Motor seine hohe Leistung beibehält, auch wenn die Filter zunehmend verstopfen.

SMARTSWITCH™ Bietet die Bequemlichkeit und Sicherheit des schlüssellosen Startens sowie Echtzeit-Feedback über Leuchtanzeigen für Batteriestatus, Scheinwerfer, ROS und Messerzusaltung sowie vereinfachtes Starten und Stoppen per Knopfdruck.

SCHNELLWECHSELRAHMEN Es ist einfach zwischen Mähdecks und frontmontierten Zubehörtteilen, wie z.B. Kehrbürste, Schlegelmäher, Schneeräumschild und Schneefräse zu wechseln. Kein Werkzeug- oder Riemenwechsel erforderlich.

SOFT-GRIP-HANDGRIFF Der Soft-Grip-Handgriff reduziert Vibrationen; daher weniger Belastung und mehr Komfort.

SOFTSTART™ SoftStart™ unterstützt ein gleichmäßiges, leichtes Startverhalten.

STÜTZRÄDER/LAUFROLLE Eine Mehrzahl von Mähdecks sind mit Rädern/Rollen ausgestattet. Damit werden Unebenheiten der zu mähenden Flächen ausgeglichen und das Mähergebnis dadurch optimiert.

T

TAP-N-GO Mit der Funktion Tap-n-Go wird der Faden schnell nachgeführt, sobald der Trimmerkopf auf den Boden gedrückt wird.

TEILBARER SCHAFT Erleichtert Transport und Aufbewahrung.

TEMPOMAT Eine bequeme und effektive Funktion, die dafür sorgt, dass der Traktor eine gleichmäßige Geschwindigkeit hält, auch wenn die Rasenfläche hügelig ist oder sich in Hanglage befindet.

THERMOSTATGEREGELTE HANDGRIFFHEIZUNG Thermostatgeregelte Handgriffheizung für Arbeiten bei kalter und feuchter Witterung.

TRAGEGURT BALANCE X™ Ein durchdachter, ergonomischer Tragegurt, der das Gewicht des Geräts effektiv verteilt und die ausgezeichnete Balance maximiert. Das Gerät fühlt sich viel leichter an und es ist einfacher und weniger anstrengend sich umher zu bewegen. Die große Rückenplatte sorgt für eine großflächige Lastverteilung. Der Hüftgurt ist mit einem stoßdämpfenden Hüftpolster versehen.

TRAGEGURT BALANCE XT™ Ein Tragegurt, der ergonomisch erstklassig geformt ist. Die Last wird auf beiden Schultern, über Brust und Rücken sowie auf die Hüfte verteilt. Das Gerät fühlt sich viel leichter an und es ist weniger anstrengend sich zu bewegen. Eine breite, verstellbare Rückenplatte mit Belüftung, deren Form sich der Rücken-anatomie anpasst, erlaubt es den Gurt auf die jeweilige Körpergröße einzustellen. Breiter, gepolsterter Hüftgurt. Das stoßdämpfende Hüftpolster hat eine bewegliche Befestigung, die die Körperbewegung verringert.

TRAGEGURT BALANCE Ein ergonomischer Tragegurt, der die Last zwischen Schultern, Brust und Rücken optimal verteilt. Breite, gepolsterter Riemen und die breite Rückenplatte verringern die Last. Das Hüftpolster mit beweglicher Befestigung reduziert die Körperbewegung.

TRANSPORTRAD / TRANSPORTRÄDER Zur Vereinfachung des Transports. Einfach während des Betriebs anzuheben.

TRANSPORTSTELLUNG FÜR MESSERBALKEN Der Messerbalken kann gegen das Rohr in Transportstellung zurückgeklappt werden, um Aufbewahrung und Transport zu erleichtern

TRIOBRAKE™ Sicherheitssystem, das zusätzlich zu den herkömmlichen Arten, d.h. mit dem linken Handgelenk und der sog. Trägheitsfunktion auf eine dritte Art und zwar mit Ihrer rechten Hand aktiviert werden kann. Zusätzlicher Schutz zur herkömmlichen Kettenbremse. Diese Funktion sorgt darüber hinaus für ein ergonomisches und bequemes Arbeiten.

TRÄGHEITSAUSGELÖSTE KETTENBREMSE Bei einem Rückschlag wird die Kettenbremse durch die Trägheitsfunktion ausgelöst.

TURN KEY START Starten des Motors ohne Choke-Einstellung – unabhängig von den Wetterverhältnissen – einfach den Schlüssel umdrehen.

U

ULTRASCHALLENSOR Integrierte Ultraschallsensoren unterstützen den Automower®, die Geschwindigkeit je nach Bodenstruktur einzustellen, um Kollisionen mit Gegenständen zu vermeiden.

V

VAKUUMEINHEIT Eine effiziente Vakuumeinheit, die sehr wirksam Staub aufammelt.

VARIABLE ANTRIEBSGESCHWINDIGKEIT Die Geschwindigkeit kann nach den Bedürfnissen des Anwenders und dem Zustand des Rasens eingestellt werden.

VERBORGENE KABEL Die Kabel sind in den Griffrohren verborgen. Dadurch wird verhindert, dass sie sich in Hecken verwickeln oder beschädigt werden, wenn der Griff zusammengeklappt wird.

VERGASERHEIZUNG Mit einer Vergaserheizung startet der Motor bei kalten Witterungsverhältnissen leichter und läuft gleichmäßiger.

VERSTELLBARER FÜHRUNGSHOLM Schnelles und einfaches Anpassen des Führungsholms auf zwei unterschiedliche Höhen.

VERSTELLBARE SCHNITTHÖHE Dank gut ausgewogenem Einhandgriff lässt sich an unseren Rasenmähern die Schnitthöhe einfach und bequem justieren.

VIBRATIONSGEDÄMPFTER VERGASER Mit einem vibrationsgedämpften Vergaser läuft der Motor gleichmäßiger und muss nicht so oft nachgestellt werden.

W

WERKZEUGLOSE KETTENSPPANNVORRICHTUNG Das Einstellen der Kette und der Wechsel von Schiene und Kette erfolgen schnell und einfach ohne Werkzeug.

WETTER-TIMER Mit dieser Funktion wird die Mähzeit entsprechend der Wachstumsgeschwindigkeit des Rasens eingestellt, d.h. der Mähroboter maximiert bzw. minimiert die Mähzeit je nach Wetterlage.

X

X-TORQ® Unsere patentierte X-Torq® Zweitakttechnologie gibt Ihnen mehr Leistung wo Sie sie brauchen. Darüber hinaus bis zu 20% weniger Kraftstoffverbrauch und bis zu 75% weniger Schadstoffemissionen im Vergleich zu einem herkömmlichen Zweitaktmotor. Diese Technologie arbeitet für Sie und die Umwelt.

XP® Premium Profi-Motorsägen mit innovativen Design- und Technikmerkmalen für ausgezeichnete Produktivität.

Z

ZENTRALE SCHNITTHÖHENVERSTELLUNG Alle Bedienelemente sind vom Fahrersitz aus leicht erreichbar. Mit einem Hebel an der Bedienkonsole ist es möglich die Schnitthöhe auch beim Mähen einzustellen.

ZWEI DREHRICHTUNGEN Der Trimmerkopf kann im Uhrzeigersinn oder gegen den Uhrzeigersinn rotieren. So können Sie Grasschnitt auf Gehwegen vermeiden.

ZWEISTUFENSYSTEM Der Schnee wird von einer Schnecke in die Maschine gezogen und dann von einem starken Gebläse nach außen befördert.

ZYLINDERABDECKUNG MIT SCHNELLVERSCHLUSS Spart Zeit beim Wechseln der Zündkerze und bei der Reinigung.





Copyright © 2019 Husqvarna AB (publ). Alle Rechte vorbehalten. Husqvarna und andere Produktzeichen sind eingetragene Warenzeichen der Husqvarna Group. Nähere Informationen unter www.husqvarna.de

Husqvarna Deutschland GmbH, Hans-Lorenser-Straße 40, 89079 Ulm.
Tel. 0731/490-2500, Fax 0731/490-8500

www.husqvarna.de

